

COQUIMATLÁN


H. AYUNTAMIENTO 2021-2024

OFICIO: TM 211/2022.

PTE. DE LA COMISION DE HACIENDA
DEL H. CONGRESO DEL ESTADO DE COLIMA
P R E S E N T E:

Por medio de la presente remito a usted la cuenta pública mensual correspondiente al mes de julio 2022.

Sin otro particular me despido de usted, enviándole un cordial salido.



H. AYUNTAMIENTO CONSTITUCIONAL
DE COQUIMATLÁN, COL.
2021-2024
TESORERÍA

A T E N T A M E N T E
Coquimatlán, Col, a 15 de agosto de 2022.
EL TESORERO MUNICIPAL



C.P. MA GUADALUPE ADAME GUTIERREZ
TESORERA MUNICIPAL.

C.c.p. Auditor Superior del Estado. – OSAFIG.- Para su conocimiento
C.c.p. H. Congreso del Estado
C.c.p. Archivo

2022, AÑO DE LA ESPERANZA

“H. Ayuntamiento Coquimatlán, Colima”

Reforma S/N v Jesús Alcaraz. Coquimatlán. Col. Tel: 312 207 89 66. 312 207 92 58 C. P. 28400.



COQUIMATLÁN

H. AYUNTAMIENTO 2021 - 2024




CUENTA PUBLICA MENSUAL

“2022, AÑO DE LA ESPERANZA”


“H. Ayuntamiento Coquimatlán, Colima”

Reforma S/N y Jesús Alcaraz, Coquimatlán, Col., Tel: 312 207 89 66, 312 207 92 58 C. P. 28400.



COQUIMATLÁN


H. AYUNTAMIENTO 2021 - 2024



"2022, AÑO DE LA ESPERANZA"

"H. Ayuntamiento Coquimatlán, Colima"

Reforma S/N y Jesús Alcaraz, Coquimatlán, Col., Tel: 312 207 89 66, 312 207 92 58 C. P. 28400.



COQUIMATLÁN

H. AYUNTAMIENTO 2021 - 2024

ESTADO FINANCIERO DE CORRESPONDIENTE AL MES
DE JULIO DE 2022

Contenido

1. Estado De Actividades
2. Estado De Situación Financiera
3. Estado De Cambios de Situación Financiera
4. Estado Analítico del Activo
5. Estado Analítico de la Deuda y Otros Pasivos
6. Estado de Variación en la Hacienda Publica
7. Estado de flujo de efectivo
8. Balanza de comprobación
9. Estado Analítico del Ingresos
10. Estado Analítico del Egreso
11. Informe de la Deuda
12. Gasto por Categoría Programática
13. Indicadores de Postura Fiscal
14. Análisis de Saldos
15. Saldo bancario
16. Ayudas Sociales a Personas
17. Notas a los Estados Financieros

Fecha de entrega 15 de agosto de 2022

"2022, AÑO DE LA ESPERANZA"

"H. Ayuntamiento Coquimatlán, Colima"

Reforma S/N y Jesús Alcaraz, Coquimatlán, Col., Tel: 312 207 89 66, 312 207 92 58 C. P. 28400.



COQUIMATLÁN

H. AYUNTAMIENTO 2021 - 2024



Estado De Actividades

"2022, AÑO DE LA ESPERANZA"

"H. Ayuntamiento Coquimatlán, Colima"

Reforma S/N y Jesús Alcaraz, Coquimatlán, Col., Tel: 312 207 89 66, 312 207 92 58 C. P. 28400.



MUNICIPIO DE COQUIMATLAN, COL.
Sistema Integral de Contabilidad Gubernamental
ESTADO DE ACTIVIDADES
DEL 1 DE JULIO AL 31 DE JULIO DE 2022

Descripción de la Cuenta Importe

INGRESOS Y OTROS BENEFICIOS

INGRESOS DE GESTIÓN

1,272,305.96

IMPUESTOS

IMPUESTOS SOBRE LOS INGRESOS	6,672.00
IMPUESTOS SOBRE EL PATRIMONIO	179,513.56
IMPUESTOS SOBRE LA PRODUCCIÓN, EL CONSUMO Y LAS TRANSACCIONES	422,968.27
ACCESORIOS DE IMPUESTOS	76,174.42

DERECHOS

DERECHOS POR EL USO, GOCE, APROVECHAMIENTO O EXPLOTACIÓN DE BIENES DE DOMINIO PÚBLICO	16,071.30
DERECHOS POR PRESTACIÓN DE SERVICIOS	271,847.65
ACCESORIOS DE DERECHOS	3,463.92
OTROS DERECHOS	256,851.19

PRODUCTOS

PRODUCTOS	5,532.40
-----------	----------

APROVECHAMIENTOS

MULTAS	30,248.14
INDEMNIZACIONES	2,963.11

PARTICIPACIONES, APORTACIONES, CONVENIOS, INCENTIVOS DERIVADOS DE LA COLABORACIÓN FISCAL, FONDOS DISTINTOS DE APORTACIONES, TRANSFERENCIAS, ASIGNACIONES, SUBSIDIOS Y SUBVENCIONES, Y PENSIONES Y JUBILACIONES 9,833,761.63

PARTICIPACIONES, APORTACIONES, CONVENIOS, INCENTIVOS DERIVADOS DE LA COLABORACIÓN FISCAL Y FONDOS DISTINTOS DE APORTACIONES

PARTICIPACIONES	5,861,920.63
APORTACIONES	3,971,841.00

TOTAL DE INGRESOS Y OTROS BENEFICIOS

11,106,067.59

GASTOS Y OTRAS PÉRDIDAS

GASTOS DE FUNCIONAMIENTO

5,696,543.94

SERVICIOS PERSONALES

REMUNERACIONES AL PERSONAL DE CARÁCTER PERMANENTE	2,731,464.71
REMUNERACIONES ADICIONALES Y ESPECIALES	565,561.75
SEGURIDAD SOCIAL	255,855.02
OTRAS PRESTACIONES SOCIALES Y ECONOMICAS	905,137.57
PAGO DE ESTIMULOS A SERVIDORES PUBLICOS	164,824.08

MATERIALES Y SUMINISTROS

MATERIALES DE ADMINISTRACION, EMISION DE DOCUMENTOS Y ARTICULOS OFICIALES	26,552.04
MATERIALES Y ARTICULOS DE CONSTRUCCION Y DE REPARACION	20,323.15
PRODUCTOS QUIMICOS, FARMACEUTICOS Y DE LABORATORIO	9,956.00
COMBUSTIBLES, LUBRICANTES Y ADITIVOS	349,020.28
VESTUARIO, BLANCOS, PRENDAS DE PROTECCION Y ARTICULOS DEPORTIVOS	3,344.28
MATERIALES Y SUMINISTROS PARA SEGURIDAD	8,668.00
HERRAMIENTAS, REFACCIONES Y ACCESORIOS MENORES	576.20

SERVICIOS GENERALES

SERVICIOS BÁSICOS	357,381.10
SERVICIOS DE ARRENDAMIENTO	13,538.00
SERVICIOS PROFESIONALES, CIENTÍFICOS Y TÉCNICOS Y OTROS SERVICIOS	6,871.82
SERVICIOS FINANCIEROS, BANCARIOS Y COMERCIALES	1,589.87
SERVICIOS DE INSTALACION, REPARACION, MANTENIMIENTO Y CONSERVACION	202,762.45



MUNICIPIO DE COQUIMATLAN, COL.
Sistema Integral de Contabilidad Gubernamental
ESTADO DE ACTIVIDADES
DEL 1 DE JULIO AL 31 DE JULIO DE 2022

Descripción de la Cuenta	Importe
SERVICIOS DE COMUNICACION SOCIAL Y PUBLICIDAD	0.00
SERVICIOS DE TRASLADO Y VIATICOS	0.00
SERVICIOS OFICIALES	19,035.00
OTROS SERVICIOS GENERALES	54,082.62
TRANSFERENCIAS, ASIGNACIONES, SUBSIDIOS Y OTRAS AYUDAS	1,428,073.54
<i>TRANSFERENCIAS AL RESTO DEL SECTOR PUBLICO</i>	
TRANSFERENCIAS A ENTIDADES FEDERATIVAS Y MUNICIPIOS	800,778.00
<i>AYUDAS SOCIALES</i>	
AYUDAS SOCIALES A PERSONAS	4,500.00
AYUDAS SOCIALES A INSTITUCIONES	17,600.00
<i>PENSIONES Y JUBILACIONES</i>	
JUBILACIONES	605,195.54
INTERESES, COMISIONES Y OTROS GASTOS DE LA DEUDA PÚBLICA	41,333.31
<i>INTERESES DE LA DEUDA PUBLICA</i>	
INTERESES DE LA DEUDA PÚBLICA INTERNA	41,333.31
TOTAL DE GASTOS Y OTRAS PÉRDIDAS	7,165,950.79
RESULTADOS DEL EJERCICIO (AHORRO/DESAHORRO)	3,940,116.80

PRESIDENTE MUNICIPAL
LIC. LEONOR ALCARAZ MANZO
 H. AYUNTAMIENTO CONSTITUCIONAL
 DE COQUIMATLAN, COL.
 2021-2024
PRESIDENCIA

TESORERA MUNICIPAL
C.P. MA. GUADALUPE ADAME GUTIERREZ

 H. AYUNTAMIENTO CONSTITUCIONAL
 DE COQUIMATLAN, COL.
 2021-2024
TESORERÍA

OFICIAL MAYOR MUNICIPAL
MTR. AARON SINAI DIAZ DECENA

 H. AYUNTAMIENTO CONSTITUCIONAL
 DE COQUIMATLAN, COL.
 2021-2024
OFICIALIA MAYOR



MUNICIPIO DE COQUIMATLAN, COL.
Sistema Integral de Contabilidad Gubernamental
ESTADO DE ACTIVIDADES
DEL 1 DE JULIO AL 31 DE JULIO DE 2022
(Cifras en Pesos)

Concepto	2022	2021
INGRESOS Y OTROS BENEFICIOS		
INGRESOS DE GESTIÓN	1,272,305.96	684,586.84
<i>IMPUESTOS</i>	685,328.25	214,419.66
<i>CUOTAS Y APORTACIONES DE SEGURIDAD SOCIAL</i>	0.00	0.00
<i>CONTRIBUCIONES DE MEJORAS</i>	0.00	0.00
<i>DERECHOS</i>	548,234.06	430,030.68
<i>PRODUCTOS</i>	5,532.40	4,385.93
<i>APROVECHAMIENTOS</i>	33,211.25	35,750.57
<i>INGRESOS POR VENTA DE BIENES Y PRESTACIÓN DE SERVICIOS</i>	0.00	0.00
PARTICIPACIONES, APORTACIONES, CONVENIOS, INCENTIVOS DERIVADOS DE LA COLABORACIÓN FISCAL, FONDOS DISTINTOS DE APORTACIONES, TRANSFERENCIAS, ASIGNACIONES, SUBSIDIOS Y SUBVENCIONES, Y PENSIONES Y JUBILACIONES	9,833,761.63	7,647,871.28
<i>PARTICIPACIONES, APORTACIONES, CONVENIOS, INCENTIVOS DERIVADOS DE LA COLABORACIÓN FISCAL Y FONDOS DISTINTOS DE APORTACIONES</i>	9,833,761.63	7,647,871.28
<i>TRANSFERENCIAS, ASIGNACIONES, SUBSIDIOS Y SUBVENCIONES, Y PENSIONES Y JUBILACIONES</i>	0.00	0.00
OTROS INGRESOS Y BENEFICIOS	0.00	0.00
<i>INGRESOS FINANCIEROS</i>	0.00	0.00
<i>INCREMENTO POR VARIACIÓN DE INVENTARIOS</i>	0.00	0.00
<i>DISMINUCIÓN DEL EXCESO DE ESTIMACIONES POR PÉRDIDA O DETERIORO U OBSOLESCENCIA</i>	0.00	0.00
<i>DISMINUCIÓN DEL EXCESO DE PROVISIONES</i>	0.00	0.00
<i>OTROS INGRESOS Y BENEFICIOS VARIOS</i>	0.00	0.00
TOTAL DE INGRESOS Y OTROS BENEFICIOS	11,106,067.59	8,332,458.12
GASTOS Y OTRAS PÉRDIDAS		
GASTOS DE FUNCIONAMIENTO	5,696,543.94	5,197,372.37
<i>SERVICIOS PERSONALES</i>	4,622,843.13	3,982,415.43
<i>MATERIALES Y SUMINISTROS</i>	418,439.95	300,790.13
<i>SERVICIOS GENERALES</i>	655,260.86	914,166.81
<i>AYUDAS DIVERSAS</i>	0.00	0.00
<i>ADEFAS</i>	0.00	0.00
TRANSFERENCIAS, ASIGNACIONES, SUBSIDIOS Y OTRAS AYUDAS	1,428,073.54	1,159,316.39
<i>TRANSFERENCIAS INTERNAS Y ASIGNACIONES AL SECTOR PÚBLICO</i>	0.00	0.00
<i>TRANSFERENCIAS AL RESTO DEL SECTOR PÚBLICO</i>	800,778.00	626,233.78
<i>SUBSIDIOS Y SUBVENCIONES</i>	0.00	0.00
<i>AYUDAS SOCIALES</i>	22,100.00	6,600.00
<i>PENSIONES Y JUBILACIONES</i>	605,195.54	526,482.61
<i>TRANSFERENCIAS A FIDEICOMISOS, MANDATOS Y CONTRATOS ANALOGOS.</i>	0.00	0.00
<i>TRANSFERENCIAS A LA SEGURIDAD SOCIAL</i>	0.00	0.00
<i>DONATIVOS</i>	0.00	0.00
<i>TRANSFERENCIAS AL EXTERIOR</i>	0.00	0.00
PARTICIPACIONES Y APORTACIONES	0.00	0.00
<i>PARTICIPACIONES</i>	0.00	0.00
<i>APORTACIONES</i>	0.00	0.00
<i>CONVENIOS</i>	0.00	0.00
INTERESES, COMISIONES Y OTROS GASTOS DE LA DEUDA	41,333.31	29,333.74



MUNICIPIO DE COQUIMATLAN, COL.
Sistema Integral de Contabilidad Gubernamental
ESTADO DE ACTIVIDADES
DEL 1 DE JULIO AL 31 DE JULIO DE 2022
 (Cifras en Pesos)

Concepto	2022	2021
PÚBLICA		
INTERESES DE LA DEUDA PUBLICA	41,333.31	29,333.74
COMISIONES DE LA DEUDA PUBLICA	0.00	0.00
GASTOS DE LA DEUDA PUBLICA	0.00	0.00
COSTO POR CEBERTURAS	0.00	0.00
APOYOS FINANCIEROS	0.00	0.00
OTROS GASTOS Y PÉRDIDAS EXTRAORDINARIAS	0.00	0.00
ESTIMACIONES, DEPRECIACIONES, DETERIOROS, OBSOLESCENCIA Y AMORTIZACIONES	0.00	0.00
PROVISIONES	0.00	0.00
DISMINUCION DE INVENTARIOS	0.00	0.00
AUMENTO POR INSUFICIENCIA DE ESTIMACIONES POR PÉRDIDA O DETERIORO U OBSOLESCENCIA	0.00	0.00
AUMENTO POR INSUFICIENCIA DE PROVISIONES	0.00	0.00
OTROS GASTOS	0.00	0.00
INVERSION PUBLICA	0.00	0.00
INVERSION PUBLICA NO CAPITALIZABLE	0.00	0.00
TOTAL DE GASTOS Y OTRAS PÉRDIDAS	7,165,950.79	6,386,022.50
RESULTADOS DEL EJERCICIO (AHORRO/DESAHORRO)	3,940,116.80	1,946,435.62

PRESIDENTE MUNICIPAL
LIC. LEONOR ALCARAZ MANZO

EL AYUNTAMIENTO CONSTITUCIONAL
 DE COQUIMATLAN, COL.
 2021-2024
PRESIDENCIA

TESORERA MUNICIPAL

C.P. MA. GUADALUPE ADAME GUTIERREZ

EL AYUNTAMIENTO CONSTITUCIONAL
 DE COQUIMATLAN, COL.
 2021-2024
TESORERÍA

OFICIAL MAYOR MUNICIPAL

MTR. AARON SINAI DIAZ DE CENA

EL AYUNTAMIENTO CONSTITUCIONAL
 DE COQUIMATLAN, COL.
 2021-2024
OFICIALIA MAYOR



MUNICIPIO DE COQUIMATLAN, COL.
Sistema Integral de Contabilidad Gubernamental
ESTADO DE ACTIVIDADES
DEL 1 DE ENERO AL 31 DE JULIO DE 2022

Descripción de la Cuenta	Importe
INGRESOS Y OTROS BENEFICIOS	
INGRESOS DE GESTIÓN	11,646,658.61
<i>IMPUESTOS</i>	
IMPUESTOS SOBRE LOS INGRESOS	7,272.00
IMPUESTOS SOBRE EL PATRIMONIO	5,195,705.54
IMPUESTOS SOBRE LA PRODUCCIÓN, EL CONSUMO Y LAS TRANSACCIONES	723,262.20
ACCESORIOS DE IMPUESTOS	614,838.93
<i>DERECHOS</i>	
DERECHOS POR EL USO, GOCE, APROVECHAMIENTO O EXPLOTACIÓN DE BIENES DE DOMINIO PÚBLICO	146,488.76
DERECHOS POR PRESTACIÓN DE SERVICIOS	1,803,384.09
ACCESORIOS DE DERECHOS	17,388.42
OTROS DERECHOS	2,911,585.23
<i>PRODUCTOS</i>	
PRODUCTOS	28,412.80
<i>APROVECHAMIENTOS</i>	
MULTAS	146,300.24
INDEMNIZACIONES	52,020.40
PARTICIPACIONES, APORTACIONES, CONVENIOS, INCENTIVOS DERIVADOS DE LA COLABORACIÓN FISCAL, FONDOS DISTINTOS DE APORTACIONES, TRANSFERENCIAS, ASIGNACIONES, SUBSIDIOS Y SUBVENCIONES, Y PENSIONES Y JUBILACIONES	67,208,310.85
<i>PARTICIPACIONES, APORTACIONES, CONVENIOS, INCENTIVOS DERIVADOS DE LA COLABORACIÓN FISCAL Y FONDOS DISTINTOS DE APORTACIONES</i>	
PARTICIPACIONES	38,956,676.75
APORTACIONES	28,251,634.10
TOTAL DE INGRESOS Y OTROS BENEFICIOS	78,854,969.46
GASTOS Y OTRAS PÉRDIDAS	
GASTOS DE FUNCIONAMIENTO	37,618,554.55
<i>SERVICIOS PERSONALES</i>	
REMUNERACIONES AL PERSONAL DE CARÁCTER PERMANENTE	17,121,222.76
REMUNERACIONES ADICIONALES Y ESPECIALES	2,401,294.63
SEGURIDAD SOCIAL	2,172,800.20
OTRAS PRESTACIONES SOCIALES Y ECONOMICAS	7,409,784.38
PAGO DE ESTIMULOS A SERVIDORES PUBLICOS	1,153,768.56
<i>MATERIALES Y SUMINISTROS</i>	
MATERIALES DE ADMINISTRACION, EMISION DE DOCUMENTOS Y ARTICULOS OFICIALES	340,806.26
MATERIALES Y ARTICULOS DE CONSTRUCCION Y DE REPARACION	59,718.70
PRODUCTOS QUIMICOS, FARMACEUTICOS Y DE LABORATORIO	24,341.63
COMBUSTIBLES, LUBRICANTES Y ADITIVOS	2,180,906.58
VESTUARIO, BLANCOS, PRENDAS DE PROTECCION Y ARTICULOS DEPORTIVOS	106,467.48
MATERIALES Y SUMINISTROS PARA SEGURIDAD	52,162.81
HERRAMIENTAS, REFACCIONES Y ACCESORIOS MENORES	5,741.13
<i>SERVICIOS GENERALES</i>	
SERVICIOS BÁSICOS	2,239,997.50
SERVICIOS DE ARRENDAMIENTO	100,227.68
SERVICIOS PROFESIONALES, CIENTÍFICOS Y TÉCNICOS Y OTROS SERVICIOS	24,233.86
SERVICIOS FINANCIEROS, BANCARIOS Y COMERCIALES	38,323.16
SERVICIOS DE INSTALACION, REPARACION, MANTENIMIENTO Y CONSERVACION	1,755,057.09



MUNICIPIO DE COQUIMATLAN, COL.
Sistema Integral de Contabilidad Gubernamental
ESTADO DE ACTIVIDADES
DEL 1 DE ENERO AL 31 DE JULIO DE 2022

Descripción de la Cuenta	Importe
SERVICIOS DE COMUNICACION SOCIAL Y PUBLICIDAD	22,892.00
SERVICIOS DE TRASLADO Y VIATICOS	9,008.16
SERVICIOS OFICIALES	201,046.26
OTROS SERVICIOS GENERALES	198,753.72
TRANSFERENCIAS, ASIGNACIONES, SUBSIDIOS Y OTRAS AYUDAS	9,221,700.73
<i>TRANSFERENCIAS AL RESTO DEL SECTOR PUBLICO</i>	
TRANSFERENCIAS A ENTIDADES FEDERATIVAS Y MUNICIPIOS	4,786,446.00
<i>AYUDAS SOCIALES</i>	
AYUDAS SOCIALES A PERSONAS	114,891.00
AYUDAS SOCIALES A INSTITUCIONES	123,200.00
<i>PENSIONES Y JUBILACIONES</i>	
JUBILACIONES	4,197,163.73
INTERESES, COMISIONES Y OTROS GASTOS DE LA DEUDA PÚBLICA	273,408.24
<i>INTERESES DE LA DEUDA PUBLICA</i>	
INTERESES DE LA DEUDA PÚBLICA INTERNA	273,408.24
TOTAL DE GASTOS Y OTRAS PÉRDIDAS	47,113,663.52
RESULTADOS DEL EJERCICIO (AHORRO/DESAHORRO)	31,741,305.94


 PRESIDENTE MUNICIPAL
LIC. LEONOR ALCARAZ MANZO
 H. AYUNTAMIENTO CONSTITUCIONAL
 DE COQUIMATLAN, COL.
 2021-2024
PRESIDENCIA

TESORERA MUNICIPAL


 C.P. MA. GUADALUPE ADAME GUTIERREZ


 OFICIAL MAYOR MUNICIPAL
MTR. AARON SINAI DIAZ DE CEN
 H. AYUNTAMIENTO CONSTITUCIONAL
 DE COQUIMATLAN, COL.
 2021-2024
OFICIALIA MAYOR


 H. AYUNTAMIENTO CONSTITUCIONAL
 DE COQUIMATLAN, COL.
 2021-2024
TESORERÍA



MUNICIPIO DE COQUIMATLAN, COL.
Sistema Integral de Contabilidad Gubernamental
ESTADO DE ACTIVIDADES
DEL 1 DE ENERO AL 31 DE JULIO DE 2022
(Cifras en Pesos)

Concepto	2022	2021
INGRESOS Y OTROS BENEFICIOS		
INGRESOS DE GESTIÓN	11,646,658.61	13,208,723.80
<i>IMPUESTOS</i>	6,541,078.67	5,029,097.98
<i>CUOTAS Y APORTACIONES DE SEGURIDAD SOCIAL</i>	0.00	0.00
<i>CONTRIBUCIONES DE MEJORAS</i>	0.00	0.00
<i>DERECHOS</i>	4,878,846.50	3,434,983.14
<i>PRODUCTOS</i>	28,412.80	2,220,470.08
<i>APROVECHAMIENTOS</i>	198,320.64	2,524,172.60
<i>INGRESOS POR VENTA DE BIENES Y PRESTACIÓN DE SERVICIOS</i>	0.00	0.00
PARTICIPACIONES, APORTACIONES, CONVENIOS, INCENTIVOS DERIVADOS DE LA COLABORACIÓN FISCAL, FONDOS DISTINTOS DE APORTACIONES, TRANSFERENCIAS, ASIGNACIONES, SUBSIDIOS Y SUBVENCIONES, Y PENSIONES Y JUBILACIONES	67,208,310.85	56,037,147.82
<i>PARTICIPACIONES, APORTACIONES, CONVENIOS, INCENTIVOS DERIVADOS DE LA COLABORACIÓN FISCAL Y FONDOS DISTINTOS DE APORTACIONES</i>	67,208,310.85	56,037,147.82
<i>TRANSFERENCIAS, ASIGNACIONES, SUBSIDIOS Y SUBVENCIONES, Y PENSIONES Y JUBILACIONES</i>	0.00	0.00
OTROS INGRESOS Y BENEFICIOS	0.00	0.00
<i>INGRESOS FINANCIEROS</i>	0.00	0.00
<i>INCREMENTO POR VARIACIÓN DE INVENTARIOS</i>	0.00	0.00
<i>DISMINUCIÓN DEL EXCESO DE ESTIMACIONES POR PÉRDIDA O DETERIORO U OBSOLESCENCIA</i>	0.00	0.00
<i>DISMINUCIÓN DEL EXCESO DE PROVISIONES</i>	0.00	0.00
<i>OTROS INGRESOS Y BENEFICIOS VARIOS</i>	0.00	0.00
TOTAL DE INGRESOS Y OTROS BENEFICIOS	78,854,969.46	69,245,871.62
GASTOS Y OTRAS PÉRDIDAS		
GASTOS DE FUNCIONAMIENTO	37,618,554.55	33,355,417.08
<i>SERVICIOS PERSONALES</i>	30,258,870.53	26,641,310.95
<i>MATERIALES Y SUMINISTROS</i>	2,770,144.59	2,288,716.64
<i>SERVICIOS GENERALES</i>	4,589,539.43	4,425,389.49
<i>AYUDAS DIVERSAS</i>	0.00	0.00
<i>ADEFAS</i>	0.00	0.00
TRANSFERENCIAS, ASIGNACIONES, SUBSIDIOS Y OTRAS AYUDAS	9,221,700.73	8,814,525.04
<i>TRANSFERENCIAS INTERNAS Y ASIGNACIONES AL SECTOR PÚBLICO</i>	0.00	0.00
<i>TRANSFERENCIAS AL RESTO DEL SECTOR PÚBLICO</i>	4,786,446.00	4,720,443.10
<i>SUBSIDIOS Y SUBVENCIONES</i>	0.00	0.00
<i>AYUDAS SOCIALES</i>	238,091.00	308,596.00
<i>PENSIONES Y JUBILACIONES</i>	4,197,163.73	3,785,485.94
<i>TRANSFERENCIAS A FIDEICOMISOS, MANDATOS Y CONTRATOS ANALOGOS.</i>	0.00	0.00
<i>TRANSFERENCIAS A LA SEGURIDAD SOCIAL</i>	0.00	0.00
<i>DONATIVOS</i>	0.00	0.00
<i>TRANSFERENCIAS AL EXTERIOR</i>	0.00	0.00
PARTICIPACIONES Y APORTACIONES	0.00	0.00
<i>PARTICIPACIONES</i>	0.00	0.00
<i>APORTACIONES</i>	0.00	0.00
<i>CONVENIOS</i>	0.00	0.00
INTERESES, COMISIONES Y OTROS GASTOS DE LA DEUDA	273,408.24	229,000.00



MUNICIPIO DE COQUIMATLAN, COL.
Sistema Integral de Contabilidad Gubernamental
ESTADO DE ACTIVIDADES
DEL 1 DE ENERO AL 31 DE JULIO DE 2022
 (Cifras en Pesos)

Concepto	2022	2021
PÚBLICA		
INTERESES DE LA DEUDA PUBLICA	273,408.24	229,000.00
COMISIONES DE LA DEUDA PUBLICA	0.00	0.00
GASTOS DE LA DEUDA PUBLICA	0.00	0.00
COSTO POR CEBERTURAS	0.00	0.00
APOYOS FINANCIEROS	0.00	0.00
OTROS GASTOS Y PÉRDIDAS EXTRAORDINARIAS	0.00	0.00
ESTIMACIONES, DEPRECIACIONES, DETERIOROS, OBSOLESCENCIA Y AMORTIZACIONES	0.00	0.00
PROVISIONES	0.00	0.00
DISMINUCION DE INVENTARIOS	0.00	0.00
AUMENTO POR INSUFICIENCIA DE ESTIMACIONES POR PÉRDIDA O DETERIORO U OBSOLESCENCIA	0.00	0.00
AUMENTO POR INSUFICIENCIA DE PROVISIONES	0.00	0.00
OTROS GASTOS	0.00	0.00
INVERSION PUBLICA	0.00	0.00
INVERSION PUBLICA NO CAPITALIZABLE	0.00	0.00
TOTAL DE GASTOS Y OTRAS PÉRDIDAS	47,113,663.52	42,398,942.12
RESULTADOS DEL EJERCICIO (AHORRO/DESAHORRO)	31,741,305.94	26,846,929.50

PRESIDENTE MUNICIPAL
LIC. LEONOR ALCARAZ MANZO

M. AYUNTAMIENTO CONSTITUCIONAL
 DE COQUIMATLAN, COL.
 2021-2024
PRESIDENCIA


TESORERA MUNICIPAL

C.P. MA. GUADALUPE ADA DE GUTIERREZ

M. AYUNTAMIENTO CONSTITUCIONAL
 DE COQUIMATLAN, COL.
 2021-2024
TESORERÍA

OFICIAL MAYOR MUNICIPAL
MTR. AARON SINAI DIAZ DECENA

M. AYUNTAMIENTO CONSTITUCIONAL
 DE COQUIMATLAN, COL.
 2021-2024
OFICIALIA MAYOR



COQUIMATLÁN

H. AYUNTAMIENTO 2021 - 2024



Estado De Situación Financiera

“2022, AÑO DE LA ESPERANZA”

“H. Ayuntamiento Coquimatlán, Colima”

Reforma S/N y Jesús Alcaraz, Coquimatlán, Col., Tel: 312 207 89 66, 312 207 92 58 C. P. 28400.



MUNICIPIO DE COQUIMATLAN, COL.
Sistema Integral de Contabilidad Gubernamental
ESTADO DE SITUACION FINANCIERA
AL 31 DE JULIO DE 2022

Descripción de la Cuenta	Importe
ACTIVO	
ACTIVO CIRCULANTE	
<i>EFECTIVO Y EQUIVALENTES</i>	
BANCOS/TESORERIA	36,327,550.67
DEPOSITOS DE FONDOS DE TERCEROS EN GARANTÍA Y/O ADMINISTRACIÓN	11,990.50
<i>DERECHOS A RECIBIR EFECTIVO O EQUIVALENTES</i>	
CUENTAS POR COBRAR A CORTO PLAZO	1,618,187.04
DEUDORES DIVERSOS POR COBRAR A CORTO PLAZO	845,513.29
INGRESOS POR RECUPERAR A CORTO PLAZO	1,000,000.00
DEUDORES POR ANTICIPOS DE TESORERIA A CORTO PLAZO	48,386.82
PRESTAMOS OTORGADOS A CORTO PLAZO	16,978,244.74
<i>DERECHOS A RECIBIR BIENES O SERVICIOS</i>	
ANTICIPO A PROVEEDORES POR ADQUISICIÓN DE BIENES Y PRESTACIÓN DE SERVICIOS A CORTO PLAZO	1,580,768.40
ANTICIPO A CONTRATISTAS POR OBRAS PÚBLICAS A CORTO PLAZO	1,033,101.08
TOTAL DE ACTIVOS CIRCULANTES	59,443,742.54
ACTIVO NO CIRCULANTE	
<i>BIENES INMUEBLES, INFRAESTRUCTURA Y CONSTRUCCIONES EN PROCESO</i>	
VIVIENDAS	6,624,464.03
EDIFICIOS NO HABITACIONALES	10,694,900.32
CONSTRUCCIONES EN PROCESO EN BIENES DE DOMINIO PÚBLICO	128,676,669.08
CONSTRUCCIONES EN PROCESO EN BIENES PROPIOS	19,241,343.22
<i>BIENES MUEBLES</i>	
MOBILIARIO Y EQUIPO DE ADMINISTRACIÓN	15,783,480.11
MOBILIARIO Y EQUIPO EDUCACIONAL Y RECREATIVO	963,788.00
EQUIPO DE DEFENSA Y SEGURIDAD	1,372,609.46
<i>ACTIVOS DIFERIDOS</i>	
ESTUDIOS, FORMULACIÓN Y EVALUACIÓN DE PROYECTOS	699,254.88
TOTAL DE ACTIVOS NO CIRCULANTES	184,056,509.10
TOTAL DEL ACTIVO	243,500,251.64
PASIVO	
PASIVO CIRCULANTE	
<i>CUENTAS POR PAGAR A CORTO PLAZO</i>	
SERVICIOS PERSONALES POR PAGAR A CORTO PLAZO	12,465,886.76
PROVEEDORES POR PAGAR A CORTO PLAZO	-820,248.65
CONTRATISTAS POR OBRAS PÚBLICAS POR PAGAR A CORTO PLAZO	253,952.31
TRANSFERENCIAS OTORGADAS POR PAGAR A CORTO PLAZO	400,076.25
RETENCIONES Y CONTRIBUCIONES POR PAGAR A CORTO PLAZO	21,110,507.15
DEVOLUCIONES DE LA LEY DE INGRESO POR PAGAR A CORTO PLAZO	108,627.99
OTRAS CUENTAS POR PAGAR A CORTO PLAZO	2,489,431.64
<i>DOCUMENTOS POR PAGAR A CORTO PLAZO</i>	
OTROS DOCUMENTOS POR PAGAR A CORTO PLAZO	74,274.31
<i>PORCIÓN A CORTO PLAZO DE LA DEUDA PÚBLICA A LARGO PLAZO</i>	
PORCIÓN A CORTO PLAZO DE LA DEUDA PÚBLICA INTERNA	6,449,680.70
<i>FONDOS Y BIENES DE TERCEROS EN GARANTÍA Y/O ADMINISTRACIÓN A CORTO PLAZO</i>	
FONDOS EN GARANTÍA A CORTO PLAZO	95,531.51
<i>OTROS PASIVOS A CORTO PLAZO</i>	
INGRESOS POR CLASIFICAR	97,085.12



MUNICIPIO DE COQUIMATLAN, COL.
 Sistema Integral de Contabilidad Gubernamental
ESTADO DE SITUACION FINANCIERA
 AL 31 DE JULIO DE 2022

Descripción de la Cuenta	Importe
TOTAL DE PASIVOS CIRCULANTES	42,724,805.09
PASIVO NO CIRCULANTE	
<i>DEUDA PÚBLICA A LARGO PLAZO</i>	
PRÉSTAMOS DE LA DEUDA INTERNA POR PAGAR A LARGO PLAZO	7,091,442.11
TOTAL DE PASIVOS NO CIRCULANTES	7,091,442.11
TOTAL DEL PASIVO	49,816,247.20
HACIENDA PUBLICA/ PATRIMONIO	
HACIENDA PUBLICA/ PATRIMONIO GENERADO	193,684,004.44
<i>RESULTADOS DEL EJERCICIO (AHORRO/DESAHORRO)</i>	31,741,305.94
<i>RESULTADOS DE EJERCICIOS ANTERIORES</i>	148,964,528.17
<i>RESERVAS</i>	12,978,170.33
TOTAL HACIENDA PUBLICA/ PATRIMONIO	193,684,004.44
TOTAL DEL PASIVO Y HACIENDA PUBLICA/ PATRIMONIO	243,500,251.64

TESORERA MUNICIPAL

C.P. MA. GUADALUPE ADAME GUTIERREZ

PRESIDENTE MUNICIPAL

LIC. LEONOR ALCARAZ MANZO

OFICIAL MAYOR MUNICIPAL

MTRO. AARON SINAI DIAZ DE CENA


H. AYUNTAMIENTO CONSTITUCIONAL
 DE COQUIMATLAN, COL.
 2021-2024

PRESIDENCIA



H. AYUNTAMIENTO CONSTITUCIONAL
 DE COQUIMATLAN, COL.
 2021-2024

TESORERÍA



H. AYUNTAMIENTO CONSTITUCIONAL
 DE COQUIMATLAN, COL.
 2021-2024
 OFICIALIA MAYOR



MUNICIPIO DE COQUIMATLAN, COL.
Sistema Integral de Contabilidad Gubernamental
ESTADO DE SITUACION FINANCIERA
AL 31 DE JULIO DE 2022
(Cifras en Pesos)

Concepto	2022	2021
ACTIVO		
ACTIVO CIRCULANTE		
EFFECTIVO Y EQUIVALENTES	36,339,541.17	33,880,315.19
DERECHOS A RECIBIR EFFECTIVO O EQUIVALENTES	20,490,331.89	19,145,450.31
DERECHOS A RECIBIR BIENES O SERVICIOS	2,613,869.48	2,140,387.89
INVENTARIOS	0.00	0.00
ALMACÉN	0.00	0.00
ESTIMACIÓN POR PÉRDIDAS O DETERIORO DE ACTIVOS CIRCULANTES	0.00	0.00
OTROS ACTIVOS CIRCULANTES	0.00	0.00
TOTAL DE ACTIVOS CIRCULANTES	59,443,742.54	55,166,153.39
ACTIVO NO CIRCULANTE		
INVERSIONES FINANCIERAS A LARGO PLAZO	0.00	0.00
DERECHOS A RECIBIR EFFECTIVO O EQUIVALENTES A LARGO PLAZO	0.00	0.00
BIENES INMUEBLES, INFRAESTRUCTURA Y CONSTRUCCIONES EN PROCESO	165,237,376.65	150,849,121.40
BIENES MUEBLES	18,119,877.57	15,742,176.73
ACTIVOS INTANGIBLES	0.00	0.00
DEPRECIACIONES, DETERIORO Y AMORTIZACIONES ACUMULADAS DE BIENES	0.00	0.00
ACTIVOS DIFERIDOS	699,254.88	699,254.88
ESTIMACIÓN POR PÉRDIDAS O DETERIORO DE ACTIVOS NO CIRCULANTES	0.00	0.00
OTROS ACTIVOS NO CIRCULANTES	0.00	0.00
TOTAL DE ACTIVOS NO CIRCULANTES	184,056,509.10	167,290,553.01
TOTAL DEL ACTIVO	243,500,251.64	222,456,706.40
PASIVO		
PASIVO CIRCULANTE		
CUENTAS POR PAGAR A CORTO PLAZO	36,008,233.45	36,575,358.72
DOCUMENTOS POR PAGAR A CORTO PLAZO	74,274.31	74,274.31
PORCIÓN A CORTO PLAZO DE LA DEUDA PÚBLICA A LARGO PLAZO	6,449,680.70	7,196,651.36
TÍTULOS Y VALORES A CORTO PLAZO	0.00	0.00
PASIVOS DIFERIDOS A CORTO PLAZO	0.00	0.00
FONDOS Y BIENES DE TERCEROS EN GARANTÍA Y/O ADMINISTRACIÓN A CORTO PLAZO	95,531.51	67,319.34
PROVISIONES A CORTO PLAZO	0.00	0.00
OTROS PASIVOS A CORTO PLAZO	97,085.12	97,085.12
TOTAL DE PASIVOS CIRCULANTES	42,724,805.09	44,010,688.85
PASIVO NO CIRCULANTE		
CUENTAS POR PAGAR A LARGO PLAZO	0.00	0.00
DOCUMENTOS POR PAGAR A LARGO PLAZO	0.00	0.00
DEUDA PÚBLICA A LARGO PLAZO	7,091,442.11	7,091,442.11
PASIVOS DIFERIDOS A LARGO PLAZO	0.00	0.00
FONDOS Y BIENES DE TERCEROS EN GARANTÍA Y/O ADMINISTRACIÓN A LARGO PLAZO	0.00	0.00
PROVISIONES A LARGO PLAZO	0.00	0.00
TOTAL DE PASIVOS NO CIRCULANTES	7,091,442.11	7,091,442.11
TOTAL DEL PASIVO	49,816,247.20	51,102,130.96



MUNICIPIO DE COQUIMATLAN, COL.
Sistema Integral de Contabilidad Gubernamental
ESTADO DE SITUACION FINANCIERA
AL 31 DE JULIO DE 2022
 (Cifras en Pesos)

Concepto	2022	2021
HACIENDA PUBLICA/ PATRIMONIO CONTRIBUIDO	0.00	0.00
<i>APORTACIONES</i>	0.00	0.00
<i>DONACIONES DE CAPITAL</i>	0.00	0.00
<i>ACTUALIZACIÓN DE LA HACIENDA PÚBLICA/ PATRIMONIO</i>	0.00	0.00
 HACIENDA PUBLICA/ PATRIMONIO GENERADO	 193,684,004.44	 171,354,575.44
<i>RESULTADOS DEL EJERCICIO (AHORRO/DESAHORRO)</i>	31,741,305.94	26,846,929.50
<i>RESULTADOS DE EJERCICIOS ANTERIORES</i>	148,964,528.17	131,529,475.61
<i>REVALÚOS</i>	0.00	0.00
<i>RESERVAS</i>	12,978,170.33	12,978,170.33
<i>RECTIFICACIONES DE RESULTADOS DE EJERCICIOS ANTERIORES</i>	0.00	0.00
 EXCESO O INSUFICIENCIA EN LA ACTUALIZACION DE LA HACIENDA PUBLICA/ PATRIMONIO	 0.00	 0.00
<i>RESULTADO POR POSICIÓN MONETARIA</i>	0.00	0.00
<i>RESULTADO POR TENENCIA DE ACTIVOS NO MONETARIOS</i>	0.00	0.00
 TOTAL HACIENDA PUBLICA/ PATRIMONIO	<hr/> 193,684,004.44	<hr/> 171,354,575.44
 TOTAL DEL PASIVO Y HACIENDA PUBLICA/ PATRIMONIO	<hr/> 243,500,251.64	<hr/> 222,456,706.40




 PRESIDENTE MUNICIPAL
LIC. LEONOR ALCARAZ MANZO
 H. AYUNTAMIENTO CONSTITUCIONAL
 DE COQUIMATLAN, COL.
 2021-2024
PRESIDENCIA

TESORERA MUNICIPAL



C.P. MA. GUADALUPE ADAME GUTIERREZ



H. AYUNTAMIENTO CONSTITUCIONAL
 DE COQUIMATLAN, COL.
 2021-2024
TESORERÍA


OFICIAL MAYOR MUNICIPAL



MTR. AARÓN SINAI DIAZ DECENA



H. AYUNTAMIENTO CONSTITUCIONAL
 DE COQUIMATLAN, COL.
 2021-2024
OFICIALIA MAYOR



COQUIMATLÁN

H. AYUNTAMIENTO 2021-2024



Estado de Cambios de Situación Financiera

“2022, AÑO DE LA ESPERANZA”

“H. Ayuntamiento Coquimatlán, Colima”

Reforma S/N y Jesús Alcaraz, Coquimatlán, Col., Tel: 312 207 89 66, 312 207 92 58 C. P. 28400.



MUNICIPIO DE COQUIMATLAN, COL.
Sistema Integral de Contabilidad Gubernamental
ESTADO DE CAMBIOS EN LA SITUACION FINANCIERA
DEL 1 DE ENERO AL 31 DE JULIO DE 2022

Descripción de la Cuenta	Origen	Aplicación
ACTIVO	177,063.98	25,842,367.96
ACTIVO CIRCULANTE	177,063.98	22,977,931.27
<i>EFFECTIVO Y EQUIVALENTES</i>		
EFFECTIVO	0.00	0.00
BANCOS/TESORERIA	0.00	21,925,284.17
<i>DERECHOS A RECIBIR EFFECTIVO O EQUIVALENTES</i>		
CUENTAS POR COBRAR A CORTO PLAZO	0.00	550,966.15
DEUDORES DIVERSOS POR COBRAR A CORTO PLAZO	0.00	0.00
DEUDORES POR ANTICIPOS DE TESORERIA A CORTO PLAZO	0.00	10,282.00
PRESTAMOS OTORGADOS A CORTO PLAZO	177,063.98	0.00
<i>DERECHOS A RECIBIR BIENES O SERVICIOS</i>		
ANTICIPO A PROVEEDORES POR ADQUISICIÓN DE BIENES Y PRESTACIÓN DE SERVICIOS A CORTO PLAZO	0.00	0.00
ANTICIPO A CONTRATISTAS POR OBRAS PÚBLICAS A CORTO PLAZO	0.00	491,398.95
ACTIVO NO CIRCULANTE	0.00	2,864,436.69
<i>BIENES INMUEBLES, INFRAESTRUCTURA Y CONSTRUCCIONES EN PROCESO</i>		
CONSTRUCCIONES EN PROCESO EN BIENES DE DOMINIO PÚBLICO	0.00	1,939,148.69
<i>BIENES MUEBLES</i>		
MOBILIARIO Y EQUIPO DE ADMINISTRACIÓN	0.00	925,288.00
PASIVO	46,796.66	6,125,923.62
PASIVO CIRCULANTE	46,796.66	6,125,923.62
<i>CUENTAS POR PAGAR A CORTO PLAZO</i>		
SERVICIOS PERSONALES POR PAGAR A CORTO PLAZO	0.00	1,320,828.24
PROVEEDORES POR PAGAR A CORTO PLAZO	0.00	1,581,638.88
CONTRATISTAS POR OBRAS PÚBLICAS POR PAGAR A CORTO PLAZO	0.00	0.00
TRANSFERENCIAS OTORGADAS POR PAGAR A CORTO PLAZO	34,648.88	0.00
RETENCIONES Y CONTRIBUCIONES POR PAGAR A CORTO PLAZO	0.00	1,475,267.80
DEVOLUCIONES DE LA LEY DE INGRESO POR PAGAR A CORTO PLAZO	0.00	3,027.00
OTRAS CUENTAS POR PAGAR A CORTO PLAZO	0.00	1,301,094.73
<i>PORCIÓN A CORTO PLAZO DE LA DEUDA PÚBLICA A LARGO PLAZO</i>		
PORCIÓN A CORTO PLAZO DE LA DEUDA PÚBLICA INTERNA	0.00	444,066.97
<i>FONDOS Y BIENES DE TERCEROS EN GARANTÍA Y/O ADMINISTRACIÓN A CORTO PLAZO</i>		
FONDOS EN GARANTÍA A CORTO PLAZO	12,147.78	0.00
HACIENDA PUBLICA/ PATRIMONIO	31,744,430.94	0.00
HACIENDA PUBLICA/ PATRIMONIO GENERADO	31,744,430.94	0.00
<i>RESULTADOS DEL EJERCICIO (AHORRO/DESAHORRO)</i>	31,741,305.94	0.00
<i>RESULTADOS DE EJERCICIOS ANTERIORES</i>	3,125.00	0.00




MUNICIPIO DE COQUIMATLAN, COL.
Sistema Integral de Contabilidad Gubernamental
ESTADO DE CAMBIOS EN LA SITUACION FINANCIERA
DEL 1 DE ENERO AL 31 DE JULIO DE 2022
(Cifras en Pesos)

Concepto	Origen	Aplicación
ACTIVO	0.00	25,665,303.98
ACTIVO CIRCULANTE	0.00	22,800,867.29
EFFECTIVO Y EQUIVALENTES	0.00	21,925,284.17
DERECHOS A RECIBIR EFECTIVO O EQUIVALENTES	0.00	384,184.17
DERECHOS A RECIBIR BIENES O SERVICIOS	0.00	491,398.95
INVENTARIOS	0.00	0.00
ALMACÉN	0.00	0.00
ESTIMACIÓN POR PÉRDIDAS O DETERIORO DE ACTIVOS CIRCULANTES	0.00	0.00
OTROS ACTIVOS CIRCULANTES	0.00	0.00
ACTIVO NO CIRCULANTE	0.00	2,864,436.69
INVERSIONES FINANCIERAS A LARGO PLAZO	0.00	0.00
DERECHOS A RECIBIR EFECTIVO O EQUIVALENTES A LARGO PLAZO	0.00	0.00
BIENES INMUEBLES, INFRAESTRUCTURA Y CONSTRUCCIONES EN PROCESO	0.00	1,939,148.69
BIENES MUEBLES	0.00	925,288.00
ACTIVOS INTANGIBLES	0.00	0.00
DEPRECIACIONES, DETERIORO Y AMORTIZACIONES ACUMULADAS DE BIENES	0.00	0.00
ACTIVOS DIFERIDOS	0.00	0.00
ESTIMACIÓN POR PÉRDIDAS O DETERIORO DE ACTIVOS NO CIRCULANTES	0.00	0.00
OTROS ACTIVOS NO CIRCULANTES	0.00	0.00
PASIVO	12,147.78	6,091,274.74
PASIVO CIRCULANTE	12,147.78	6,091,274.74
CUENTAS POR PAGAR A CORTO PLAZO	0.00	5,647,207.77
DOCUMENTOS POR PAGAR A CORTO PLAZO	0.00	0.00
PORCIÓN A CORTO PLAZO DE LA DEUDA PÚBLICA A LARGO PLAZO	0.00	444,066.97
TÍTULOS Y VALORES A CORTO PLAZO	0.00	0.00
PASIVOS DIFERIDOS A CORTO PLAZO	0.00	0.00
FONDOS Y BIENES DE TERCEROS EN GARANTÍA Y/O ADMINISTRACIÓN A CORTO PLAZO	12,147.78	0.00
PROVISIONES A CORTO PLAZO	0.00	0.00
OTROS PASIVOS A CORTO PLAZO	0.00	0.00
PASIVO NO CIRCULANTE	0.00	0.00
CUENTAS POR PAGAR A LARGO PLAZO	0.00	0.00
DOCUMENTOS POR PAGAR A LARGO PLAZO	0.00	0.00
DEUDA PÚBLICA A LARGO PLAZO	0.00	0.00
PASIVOS DIFERIDOS A LARGO PLAZO	0.00	0.00
FONDOS Y BIENES DE TERCEROS EN GARANTÍA Y/O ADMINISTRACIÓN A LARGO PLAZO	0.00	0.00
PROVISIONES A LARGO PLAZO	0.00	0.00
HACIENDA PUBLICA/ PATRIMONIO	31,744,430.94	0.00
HACIENDA PUBLICA/ PATRIMONIO CONTRIBUIDO	0.00	0.00
APORTACIONES	0.00	0.00
DONACIONES DE CAPITAL	0.00	0.00
ACTUALIZACIÓN DE LA HACIENDA PÚBLICA/ PATRIMONIO	0.00	0.00
HACIENDA PUBLICA/ PATRIMONIO GENERADO	31,744,430.94	0.00
RESULTADOS DEL EJERCICIO (AHORRO/DESAHORRO)	31,741,305.94	0.00
RESULTADOS DE EJERCICIOS ANTERIORES	3,125.00	0.00
REVALÚOS	0.00	0.00
RESERVAS	0.00	0.00



MUNICIPIO DE COQUIMATLAN, COL.
Sistema Integral de Contabilidad Gubernamental
ESTADO DE CAMBIOS EN LA SITUACION FINANCIERA
DEL 1 DE ENERO AL 31 DE JULIO DE 2022
(Cifras en Pesos)

Concepto	Origen	Aplicación
<i>RECTIFICACIONES DE RESULTADOS DE EJERCICIOS ANTERIORES</i>	0.00	0.00
EXCESO O INSUFICIENCIA EN LA ACTUALIZACION DE LA HACIENDA PUBLICA/ PATRIMONIO	0.00	0.00
<i>RESULTADO POR POSICIÓN MONETARIA</i>	0.00	0.00
<i>RESULTADO POR TENENCIA DE ACTIVOS NO MONETARIOS</i>	0.00	0.00



COQUIMATLÁN

H. AYUNTAMIENTO 2021 - 2024


Estado analítico del activo



“2022, AÑO DE LA ESPERANZA”


“H. Ayuntamiento Coquimatlán, Colima”

Reforma S/N y Jesús Alcaraz, Coquimatlán, Col., Tel: 312 207 89 66, 312 207 92 58 C. P. 28400.




MUNICIPIO DE COQUIMATLAN, COL.
Sistema Integral de Contabilidad Gubernamental
ESTADO ANALITICO DEL ACTIVO
DEL 1 DE JULIO AL 31 DE JULIO DE 2022

Descripción de la Cuenta	Saldo Inicial	Cargos del Periodo	Abonos del Periodo	Saldo Final	Variación del Periodo
ACTIVO					
ACTIVO CIRCULANTE	57,466,364.81	13,573,018.95	11,595,641.22	59,443,742.54	1,977,377.73
EFFECTIVO Y EQUIVALENTES	33,741,775.87	13,060,994.95	10,463,229.65	36,339,541.17	2,597,765.30
BANCOS/TESORERIA	33,729,785.37	13,060,994.95	10,463,229.65	36,327,550.67	2,597,765.30
DEPOSITOS DE FONDOS DE TERCEROS EN GARANTÍA Y/O ADMINISTRACIÓN	11,990.50	0.00	0.00	11,990.50	0.00
DERECHOS A RECIBIR EFFECTIVO O EQUIVALENTES	20,428,058.95	121,169.71	58,896.77	20,490,331.89	62,272.94
CUENTAS POR COBRAR A CORTO PLAZO	1,555,914.10	94,000.00	31,727.06	1,618,187.04	62,272.94
DEUDORES DIVERSOS POR COBRAR A CORTO PLAZO	845,513.29	10,930.00	10,930.00	845,513.29	0.00
INGRESOS POR RECUPERAR A CORTO PLAZO	1,000,000.00	0.00	0.00	1,000,000.00	0.00
DEUDORES POR ANTICIPOS DE TESORERIA A CORTO PLAZO	48,386.82	16,239.71	16,239.71	48,386.82	0.00
PRESTAMOS OTORGADOS A CORTO PLAZO	16,978,244.74	0.00	0.00	16,978,244.74	0.00
DERECHOS A RECIBIR BIENES O SERVICIOS	3,296,529.99	390,854.29	1,073,514.80	2,613,869.48	-682,660.51
ANTICIPO A PROVEEDORES POR ADQUISICIÓN DE BIENES Y PRESTACIÓN DE SERVICIOS A CORTO PLAZO	1,580,768.40	0.00	0.00	1,580,768.40	0.00
ANTICIPO A CONTRATISTAS POR OBRAS PÚBLICAS A CORTO PLAZO	1,715,761.59	390,854.29	1,073,514.80	1,033,101.08	-682,660.51
ACTIVO NO CIRCULANTE	182,117,360.41	2,720,857.27	781,708.58	184,056,509.10	1,939,148.69
BIENES INMUEBLES, INFRAESTRUCTURA Y CONSTRUCCIONES EN PROCESO	163,298,227.96	2,720,857.27	781,708.58	165,237,376.65	1,939,148.69
VIVIENDAS	6,624,464.03	0.00	0.00	6,624,464.03	0.00
EDIFICIOS NO HABITACIONALES	10,694,900.32	0.00	0.00	10,694,900.32	0.00
CONSTRUCCIONES EN PROCESO EN BIENES DE DOMINIO PÚBLICO	126,737,520.39	2,720,857.27	781,708.58	128,676,669.08	1,939,148.69
CONSTRUCCIONES EN PROCESO EN BIENES PROPIOS	19,241,343.22	0.00	0.00	19,241,343.22	0.00
BIENES MUEBLES	18,119,877.57	0.00	0.00	18,119,877.57	0.00
MOBILIARIO Y EQUIPO DE ADMINISTRACIÓN	15,783,480.11	0.00	0.00	15,783,480.11	0.00
MOBILIARIO Y EQUIPO EDUCACIONAL Y RECREATIVO	963,788.00	0.00	0.00	963,788.00	0.00
EQUIPO DE DEFENSA Y SEGURIDAD	1,372,609.46	0.00	0.00	1,372,609.46	0.00
ACTIVOS DIFERIDOS	699,254.88	0.00	0.00	699,254.88	0.00
ESTUDIOS, FORMULACIÓN Y EVALUACIÓN DE PROYECTOS	699,254.88	0.00	0.00	699,254.88	0.00
TOTAL:	239,583,725.22	16,293,876.22	12,377,349.80	243,500,251.64	3,916,526.42



MUNICIPIO DE COQUIMATLAN, COL.
Sistema Integral de Contabilidad Gubernamental
ESTADO ANALITICO DEL ACTIVO
DEL 1 DE ENERO AL 31 DE JULIO DE 2022


Descripción de la Cuenta	Saldo Inicial	Cargos del Periodo	Abonos del Periodo	Saldo Final	Variación del Periodo
ACTIVO					
ACTIVO CIRCULANTE	36,642,875.25	100,826,424.73	78,025,557.44	59,443,742.54	22,800,867.29
EFFECTIVO Y EQUIVALENTES	14,414,257.00	97,495,526.47	75,570,242.30	36,339,541.17	21,925,284.17
EFFECTIVO	0.00	1,600.00	1,600.00	0.00	0.00
BANCOS/TESORERIA	14,402,266.50	97,493,926.47	75,568,642.30	36,327,550.67	21,925,284.17
DEPOSITOS DE FONDOS DE TERCEROS EN GARANTÍA Y/O ADMINISTRACION	11,990.50	0.00	0.00	11,990.50	0.00
DERECHOS A RECIBIR EFFECTIVO O EQUIVALENTES	20,106,147.72	1,764,180.71	1,379,996.54	20,490,331.89	384,184.17
CUENTAS POR COBRAR A CORTO PLAZO	1,067,220.89	1,041,675.50	490,709.35	1,618,187.04	550,966.15
DEUDORES DIVERSOS POR COBRAR A CORTO PLAZO	845,513.29	67,200.00	67,200.00	845,513.29	0.00
INGRESOS POR RECUPERAR A CORTO PLAZO	1,000,000.00	0.00	0.00	1,000,000.00	0.00
DEUDORES POR ANTICIPOS DE TESORERIA A CORTO PLAZO	38,104.82	207,453.21	197,171.21	48,386.82	10,282.00
DEUDORES OTORGADOS A CORTO PLAZO	17,155,308.72	447,852.00	624,915.98	16,978,244.74	-177,063.98
DERECHOS A RECIBIR BIENES O SERVICIOS	2,122,470.53	1,566,717.55	1,075,318.60	2,613,869.48	491,398.95
ANTICIPO A PROVEEDORES POR ADQUISICIÓN DE BIENES Y PRESTACIÓN DE SERVICIOS A CORTO PLAZO	1,580,768.40	1,803.80	1,803.80	1,580,768.40	0.00
ANTICIPO A CONTRATISTAS POR OBRAS PÚBLICAS A CORTO PLAZO	541,702.13	1,564,913.75	1,073,514.80	1,033,101.08	491,398.95
ACTIVO NO CIRCULANTE	181,192,072.41	4,820,204.73	1,955,768.04	184,056,509.10	2,864,436.69
BIENES INMUEBLES, INFRAESTRUCTURA Y CONSTRUCCIONES EN PROCESO	163,298,227.96	3,894,916.73	1,955,768.04	165,237,376.65	1,939,148.69
VIVIENDAS	6,624,464.03	0.00	0.00	6,624,464.03	0.00
EDIFICIOS NO HABITACIONALES	10,694,900.32	0.00	0.00	10,694,900.32	0.00
CONSTRUCCIONES EN PROCESO EN BIENES DE DOMINIO PÚBLICO	126,737,520.39	3,894,916.73	1,955,768.04	128,676,669.08	1,939,148.69
CONSTRUCCIONES EN PROCESO EN BIENES PROPIOS	19,241,343.22	0.00	0.00	19,241,343.22	0.00
BIENES MUEBLES	17,194,589.57	925,288.00	0.00	18,119,877.57	925,288.00
MOBILIARIO Y EQUIPO DE ADMINISTRACIÓN	14,858,192.11	925,288.00	0.00	15,783,480.11	925,288.00
MOBILIARIO Y EQUIPO EDUCACIONAL Y RECREATIVO	963,788.00	0.00	0.00	963,788.00	0.00
EQUIPO DE DEFENSA Y SEGURIDAD	1,372,609.46	0.00	0.00	1,372,609.46	0.00
ACTIVOS DIFERIDOS	699,254.88	0.00	0.00	699,254.88	0.00
ESTUDIOS, FORMULACIÓN Y EVALUACIÓN DE PROYECTOS	699,254.88	0.00	0.00	699,254.88	0.00
TOTAL:	217,834,947.66	105,646,629.46	79,981,325.48	243,500,251.64	25,665,303.98



COQUIMATLÁN

H. AYUNTAMIENTO 2021 - 2024

Estado Analítico de la Deuda y Otros Pasivos



"2022, AÑO DE LA ESPERANZA"

"H. Ayuntamiento Coquimatlán, Colima"

Reforma S/N y Jesús Alcaraz, Coquimatlán, Col., Tel: 312 207 89 66, 312 207 92 58 C. P. 28400.




MUNICIPIO DE COQUIMATLAN, COL.
Sistema Integral de Contabilidad Gubernamental
ESTADO ANALITICO DE LA DEUDA Y OTROS PASIVOS
DEL 1 DE JULIO AL 31 DE JULIO DE 2022

Denominación de las Deudas	Moneda de Contratación	Institución o País Acreedor	Saldo Inicial del Periodo	Saldo Final del Periodo
Corto Plazo				
Deuda Interna				
<i>Instituciones de Crédito</i>			0.00	0.00
CREDITO BANOBRAS 7178 8,987,567.93	PESOS	MEXICO	-763,779.45	-809,384.75
CREDITO BANOBRAS 7211 POR 3,500,000.00	PESOS	MEXICO	-323,295.72	-342,597.86
<i>Títulos y Valores</i>			0.00	0.00
<i>Arrendamientos Financieros</i>			0.00	0.00
Deuda Externa				
<i>Organismos Financieros Internacionales</i>			0.00	0.00
<i>Deuda Bilateral</i>			0.00	0.00
<i>Títulos y Valores</i>			0.00	0.00
<i>Arrendamientos Financieros</i>			0.00	0.00
Subtotal de Deuda Pública a Corto Plazo			-1,087,075.17	-1,151,982.61
Largo Plazo				
Deuda Interna				
<i>Instituciones de Crédito</i>			0.00	0.00
CREDITO BANOBRAS 7178 8,987,567.93	PESOS	MEXICO	5,052,118.31	5,052,118.31
CREDITO BANOBRAS 7211 POR 3,500,000.00	PESOS	MEXICO	2,039,323.80	2,039,323.80
<i>Títulos y Valores</i>			0.00	0.00
<i>Arrendamientos Financieros</i>			0.00	0.00
Deuda Externa				
<i>Organismos Financieros Internacionales</i>			0.00	0.00
<i>Deuda Bilateral</i>			0.00	0.00
<i>Títulos y Valores</i>			0.00	0.00
<i>Arrendamientos Financieros</i>			0.00	0.00
Subtotal de Deuda Pública a Largo Plazo			7,091,442.11	7,091,442.11
Total de Otros Pasivos			43,835,470.64	43,876,787.70
Total de Deuda Pública y Otros Pasivos			49,839,837.58	49,816,247.20



MUNICIPIO DE COQUIMATLAN, COL.
Sistema Integral de Contabilidad Gubernamental
ESTADO ANALITICO DE LA DEUDA Y OTROS PASIVOS
DEL 1 DE ENERO AL 31 DE JULIO DE 2022

Denominación de las Deudas	Moneda de Contratación	Institución o País Acreedor	Saldo Inicial del Periodo	Saldo Final del Periodo
Corto Plazo				
Deuda Interna				
<i>Instituciones de Crédito</i>			0.00	0.00
CREDITO BANOBRAS 7178 8,987,567.93	PESOS	MEXICO	-497,377.04	-809,384.75
CREDITO BANOBRAS 7211 POR 3,500,000.00	PESOS	MEXICO	-210,538.60	-342,597.86
<i>Títulos y Valores</i>			0.00	0.00
<i>Arrendamientos Financieros</i>			0.00	0.00
Deuda Externa				
<i>Organismos Financieros Internacionales</i>			0.00	0.00
<i>Deuda Bilateral</i>			0.00	0.00
<i>Títulos y Valores</i>			0.00	0.00
<i>Arrendamientos Financieros</i>			0.00	0.00
Subtotal de Deuda Pública a Corto Plazo			-707,915.64	-1,151,982.61
Largo Plazo				
Deuda Interna				
<i>Instituciones de Crédito</i>			0.00	0.00
CREDITO BANOBRAS 7178 8,987,567.93	PESOS	MEXICO	5,052,118.31	5,052,118.31
CREDITO BANOBRAS 7211 POR 3,500,000.00	PESOS	MEXICO	2,039,323.80	2,039,323.80
<i>Títulos y Valores</i>			0.00	0.00
<i>Arrendamientos Financieros</i>			0.00	0.00
Deuda Externa				
<i>Organismos Financieros Internacionales</i>			0.00	0.00
<i>Deuda Bilateral</i>			0.00	0.00
<i>Títulos y Valores</i>			0.00	0.00
<i>Arrendamientos Financieros</i>			0.00	0.00
Subtotal de Deuda Pública a Largo Plazo			7,091,442.11	7,091,442.11
Total de Otros Pasivos			49,511,847.69	43,876,787.70
Total de Deuda Pública y Otros Pasivos			55,895,374.16	49,816,247.20



COQUIMATLÁN

H. AYUNTAMIENTO 2021 - 2024




Estado de Variación de la Hacienda Publica

“2022, AÑO DE LA ESPERANZA”


“H. Ayuntamiento Coquimatlán, Colima”

Reforma S/N y Jesús Alcaraz, Coquimatlán, Col., Tel: 312 207 89 66, 312 207 92 58 C. P. 28400.



MUNICIPIO DE COQUIMATLAN, COL.
 Sistema Integral de Contabilidad Gubernamental
ESTADO DE VARIACION EN LA HACIENDA PUBLICA
 DEL 1 DE ENERO AL 31 DE JULIO DE 2022

Concepto	Hacienda Pública/ Patrimonio Contribuido	Hacienda Pública/ Patrimonio Gen. Ejer. Ant.	Hacienda Pública/ Patrimonio Gen. Ejer.	Exceso o Insuficiencia en la Actualización de la Hac. Pública / Patrimonio	Total
Hacienda Pública / Patrimonio Contribuido Neto de 2021	0.00				0.00
<i>Aportaciones</i>	<i>0.00</i>				<i>0.00</i>
<i>Donaciones de Capital</i>	<i>0.00</i>				<i>0.00</i>
<i>Actualización de la Hacienda Pública/Patrimonio</i>	<i>0.00</i>				<i>0.00</i>
Hacienda Pública / Patrimonio Generado Neto de 2021		144,532,900.86	17,406,672.64		161,939,573.50
<i>Resultados del Ejercicio (Ahorro/DesAhorro)</i>			<i>17,406,672.64</i>		<i>17,406,672.64</i>
<i>Resultados de Ejercicios Anteriores</i>		<i>131,554,730.53</i>			<i>131,554,730.53</i>
<i>Revalúos</i>		<i>0.00</i>			<i>0.00</i>
<i>Reservas</i>		<i>12,978,170.33</i>			<i>12,978,170.33</i>
<i>Rectificaciones de Resultados de Ejercicios Anteriores</i>		<i>0.00</i>			<i>0.00</i>
Exceso o Insuficiencia en la Actualización de la Hacienda Pública/ Patrimonio Neto de 2021				0.00	0.00
<i>Resultados por Posición Monetaria</i>				<i>0.00</i>	<i>0.00</i>
<i>Resultados por Tenencia de Activos no Monetarios</i>				<i>0.00</i>	<i>0.00</i>
Hacienda Pública/ Patrimonio Neto Final de 2021	0.00	144,532,900.86	17,406,672.64	0.00	161,939,573.50
Cambios en la Hacienda Pública/ Patrimonio Contribuido Neto de 2022	0.00				0.00
<i>Aportaciones</i>	<i>0.00</i>				<i>0.00</i>
<i>Donaciones de Capital</i>	<i>0.00</i>				<i>0.00</i>
<i>Actualización de la Hacienda Pública/ Patrimonio</i>	<i>0.00</i>				<i>0.00</i>
Variaciones de la Hacienda Pública/ Patrimonio Generado Neto de 2022		3,125.00	31,741,305.94		31,744,430.94
<i>Resultados del Ejercicio (Ahorro/Desahorro)</i>			<i>31,741,305.94</i>		<i>31,741,305.94</i>
<i>Resultados de Ejercicios Anteriores</i>		<i>3,125.00</i>	<i>0.00</i>		<i>3,125.00</i>
<i>Revalúos</i>			<i>0.00</i>		<i>0.00</i>
<i>Reservas</i>			<i>0.00</i>		<i>0.00</i>
<i>Rectificaciones de Resultados de Ejercicios Anteriores</i>			<i>0.00</i>		<i>0.00</i>



MUNICIPIO DE COQUIMATLAN, COL.
 Sistema Integral de Contabilidad Gubernamental
ESTADO DE VARIACION EN LA HACIENDA PUBLICA
 DEL 1 DE ENERO AL 31 DE JULIO DE 2022

Concepto	Hacienda Pública/ Patrimonio Contribuido	Hacienda Pública/ Patrimonio Gen. Ejer. Ant.	Hacienda Pública/ Patrimonio Gen. Ejer.	Insuficiencia en la Actualización de la Hac. Pública / Patrimonio	Exceso o Insuficiencia en la Actualización de la Hac. Pública / Patrimonio	Total
----------	--	--	---	---	--	-------

Cambios en el Exceso o Insuficiencia en la Actualización de la Hacienda Pública/ Patrimonio Neto de 2022

Resultado por Posición Monetaria
Resultado por Tenencia de Activos no Monetarios

Hacienda Pública/ Patrimonio Neto Final de 2022

					0.00	0.00
					<i>0.00</i>	<i>0.00</i>
					<i>0.00</i>	<i>0.00</i>
	0.00	144,536,025.86	49,147,978.58		0.00	193,684,004.44

PRESIDENCIA
 H. AYUNTAMIENTO MUNICIPAL
 DE COQUIMATLAN, COL.
 2022


[Signature]
 PRESIDENTE MUNICIPAL
LTC. LEONOR ALCARAZ MANZO

TESORERA MUNICIPAL
 C.P. MA. GUADALUPE ADAME GUTIERREZ

[Signature]
 TESORERÍA
 H. AYUNTAMIENTO CONSTITUCIONAL
 DE COQUIMATLAN, COL.
 2022

[Signature]
 OFICIAL MAYOR MUNICIPAL
MITRO. AARÓN SINAI DIAZ DECENA

H. AYUNTAMIENTO CONSTITUCIONAL
 DE COQUIMATLAN, COL.
 2021-2024
OFICIALÍA MAYOR



COQUIMATLÁN

H. AYUNTAMIENTO 2021 - 2024



Estado de flujo de efectivo

"2022, AÑO DE LA ESPERANZA"

"H. Ayuntamiento Coquimatlán, Colima"

Reforma S/N y Jesús Alcaraz, Coquimatlán, Col., Tel: 312 207 89 66, 312 207 92 58 C. P. 28400.



MUNICIPIO DE COQUIMATLAN, COL.
Sistema Integral de Contabilidad Gubernamental
ESTADO DE FLUJOS DE EFECTIVO
DEL 1 DE JULIO AL 31 DE JULIO DE 2022

Concepto	Total
FLUJOS DE EFECTIVO DE LAS ACTIVIDADES DE OPERACION	
<u>ORIGEN</u>	<u>11,106,067.59</u>
IMPUESTOS	685,328.25
DERECHOS	548,234.06
PRODUCTOS	5,532.40
APROVECHAMIENTOS	33,211.25
PARTICIPACIONES, APORTACIONES, CONVENIOS, INCENTIVOS DERIVADOS DE LA COLABORACIÓN FISCAL Y FONDOS DISTINTOS DE APORTACIONES	9,833,761.63
<u>APLICACION</u>	<u>7,165,950.79</u>
SERVICIOS PERSONALES	4,622,843.13
MATERIALES Y SUMINISTROS	418,439.95
SERVICIOS GENERALES	655,260.86
TRANSFERENCIAS AL RESTO DEL SECTOR PUBLICO	800,778.00
AYUDAS SOCIALES	22,100.00
PENSIONES Y JUBILACIONES	605,195.54
INTERESES DE LA DEUDA PUBLICA	41,333.31
FLUJOS NETOS DE EFECTIVO POR ACTIVIDADES DE OPERACION	<u>3,940,116.80</u>
FLUJOS DE EFECTIVO DE LAS ACTIVIDADES DE INVERSION	
<u>ORIGEN</u>	<u>781,708.58</u>
BIENES INMUEBLES, INFRAESTRUCTURA Y CONSTRUCCIONES EN PROCESO	781,708.58
BIENES MUEBLES	0.00
OTROS ORIGENES DE INVERSION	0.00
<u>APLICACION</u>	<u>2,720,857.27</u>
BIENES INMUEBLES, INFRAESTRUCTURA Y CONSTRUCCIONES EN PROCESO	2,720,857.27
BIENES MUEBLES	0.00
OTRAS APLICACIONES DE INVERSION	0.00
FLUJOS NETOS DE EFECTIVO POR ACTIVIDADES DE INVERSION	<u>-1,939,148.69</u>
FLUJOS DE EFECTIVO DE LAS ACTIVIDADES DE FINANCIAMIENTO	
<u>ORIGEN</u>	<u>10,875,392.25</u>
ENDEUDAMIENTO NETO	0.00
- INTERNO	0.00
- EXTERNO	0.00
OTROS ORIGENES DE FINANCIAMIENTO	10,875,392.25
<u>APLICACION</u>	<u>10,278,595.06</u>
SERVICIOS DE LA DEUDA	64,907.44
- INTERNO	64,907.44



MUNICIPIO DE COQUIMATLAN, COL.
 Sistema Integral de Contabilidad Gubernamental
ESTADO DE FLUJOS DE EFECTIVO
DEL 1 DE JULIO AL 31 DE JULIO DE 2022

Concepto	Total
- EXTERNO	0.00
OTRAS APLICACIONES DE FINANCIAMIENTO	10,213,687.62
FLUJOS NETOS DE EFECTIVO POR ACTIVIDADES DE FINANCIAMIENTO	<u>596,797.19</u>
INCREMENTO/DISMINUCION NETA EN EL EFECTIVO Y EQUIVALENTES AL EFECTIVO	2,597,765.30
EFECTIVO Y EQUIVALENTES AL EFECTIVO AL INICIO DEL EJERCICIO	33,741,775.87
EFECTIVO Y EQUIVALENTES AL EFECTIVO AL FINAL DEL EJERCICIO	36,339,541.17

TESORERA MUNICIPAL


C.P. MA. GUADALUPE ADAME GUTIERREZ

PRESIDENTE MUNICIPAL


LIC. LEONOR ALCARAZ MANZO

OFICIAL MAYOR MUNICIPAL

MTRO. AARON SINAI DIAZ DECENA



M. AYUNTAMIENTO CONSTITUCIONAL
 DE COQUIMATLAN, COL.
 2021-2024
OFICIALIA MAYOR



M. AYUNTAMIENTO CONSTITUCIONAL
 DE COQUIMATLAN, COL.
 2021-2024
TESORERÍA

M. AYUNTAMIENTO CONSTITUCIONAL
 DE COQUIMATLAN, COL.
 2021-2024
PRESIDENCIA



MUNICIPIO DE COQUIMATLAN, COL.
Sistema Integral de Contabilidad Gubernamental
ESTADO DE FLUJOS DE EFECTIVO
DEL 1 DE ENERO AL 31 DE JULIO DE 2022

Concepto	Total
FLUJOS DE EFECTIVO DE LAS ACTIVIDADES DE OPERACION	
<u>ORIGEN</u>	<u>78,854,969.46</u>
IMPUESTOS	6,541,078.67
DERECHOS	4,878,846.50
PRODUCTOS	28,412.80
APROVECHAMIENTOS	198,320.64
PARTICIPACIONES, APORTACIONES, CONVENIOS, INCENTIVOS DERIVADOS DE LA COLABORACIÓN FISCAL Y FONDOS DISTINTOS DE APORTACIONES	67,208,310.85
<u>APLICACION</u>	<u>47,113,663.52</u>
SERVICIOS PERSONALES	30,258,870.53
MATERIALES Y SUMINISTROS	2,770,144.59
SERVICIOS GENERALES	4,589,539.43
TRANSFERENCIAS AL RESTO DEL SECTOR PUBLICO	4,786,446.00
AYUDAS SOCIALES	238,091.00
PENSIONES Y JUBILACIONES	4,197,163.73
INTERESES DE LA DEUDA PUBLICA	273,408.24
FLUJOS NETOS DE EFECTIVO POR ACTIVIDADES DE OPERACION	<u>31,741,305.94</u>
FLUJOS DE EFECTIVO DE LAS ACTIVIDADES DE INVERSION	
<u>ORIGEN</u>	<u>1,961,768.04</u>
BIENES INMUEBLES, INFRAESTRUCTURA Y CONSTRUCCIONES EN PROCESO	1,955,768.04
BIENES MUEBLES	0.00
OTROS ORIGENES DE INVERSION	6,000.00
<u>APLICACION</u>	<u>4,823,079.73</u>
BIENES INMUEBLES, INFRAESTRUCTURA Y CONSTRUCCIONES EN PROCESO	3,894,916.73
BIENES MUEBLES	925,288.00
OTRAS APLICACIONES DE INVERSION	2,875.00
FLUJOS NETOS DE EFECTIVO POR ACTIVIDADES DE INVERSION	<u>-2,861,311.69</u>
FLUJOS DE EFECTIVO DE LAS ACTIVIDADES DE FINANCIAMIENTO	
<u>ORIGEN</u>	<u>63,290,228.57</u>
ENDEUDAMIENTO NETO	0.00
- INTERNO	0.00
- EXTERNO	0.00
OTROS ORIGENES DE FINANCIAMIENTO	63,290,228.57
<u>APLICACION</u>	<u>70,244,938.65</u>
SERVICIOS DE LA DEUDA	444,066.97
- INTERNO	444,066.97



MUNICIPIO DE COQUIMATLAN, COL.
 Sistema Integral de Contabilidad Gubernamental
ESTADO DE FLUJOS DE EFECTIVO
DEL 1 DE ENERO AL 31 DE JULIO DE 2022

Concepto	Total
- EXTERNO	0.00
OTRAS APLICACIONES DE FINANCIAMIENTO	69,800,871.68
FLUJOS NETOS DE EFECTIVO POR ACTIVIDADES DE FINANCIAMIENTO	-6,954,710.08
INCREMENTO/DISMINUCION NETA EN EL EFECTIVO Y EQUIVALENTES AL EFECTIVO	21,925,284.17
EFECTIVO Y EQUIVALENTES AL EFECTIVO AL INICIO DEL EJERCICIO	14,414,257.00
EFECTIVO Y EQUIVALENTES AL EFECTIVO AL FINAL DEL EJERCICIO	36,339,541.17

TESORERA MUNICIPAL

C.P. MA. GUADALUPE ADAME GUTIERREZ


PRESIDENTE MUNICIPAL

LIC. LEONOR ALCARAZ MANZO

OFICIAL MAYOR MUNICIPAL

MTR. AARON SINAI DIAZ DECENA

H. AYUNTAMIENTO CONSTITUCIONAL
 DE COQUIMATLAN, COL.
 2021-2024
OFICIALIA MAYOR



H. AYUNTAMIENTO CONSTITUCIONAL
 DE COQUIMATLAN, COL.
 2021-2024
TESORERÍA

H. AYUNTAMIENTO CONSTITUCIONAL
 DE COQUIMATLAN, COL.
 2021-2024
PRESIDENCIA



MUNICIPIO DE COQUIMATLAN, COL.
Sistema Integral de Contabilidad Gubernamental
ESTADO DE FLUJOS DE EFECTIVO
DEL 1 DE JULIO AL 31 DE JULIO DE 2022
(Cifras en Pesos)

Concepto	2022	2021
FLUJOS DE EFECTIVO DE LAS ACTIVIDADES DE OPERACION		
<u>ORIGEN</u>	<u>11,106,067.59</u>	<u>8,332,458.12</u>
IMPUESTOS	685,328.25	214,419.66
CUOTAS Y APORTACIONES DE SEGURIDAD SOCIAL	0.00	0.00
CONTRIBUCIONES DE MEJORAS	0.00	0.00
DERECHOS	548,234.06	430,030.68
PRODUCTOS	5,532.40	4,385.93
APROVECHAMIENTOS	33,211.25	35,750.57
INGRESOS POR VENTA DE BIENES Y PRESTACIÓN DE SERVICIOS	0.00	0.00
PARTICIPACIONES, APORTACIONES, CONVENIOS, INCENTIVOS DERIVADOS DE LA COLABORACIÓN FISCAL Y FONDOS DISTINTOS DE APORTACIONES	9,833,761.63	7,647,871.28
TRANSFERENCIAS, ASIGNACIONES, SUBSIDIOS Y SUBVENCIONES, Y PENSIONES Y JUBILACIONES	0.00	0.00
OTROS ORIGENES DE OPERACIÓN	0.00	0.00
<u>APLICACION</u>	<u>7,165,950.79</u>	<u>6,386,022.50</u>
SERVICIOS PERSONALES	4,622,843.13	3,982,415.43
MATERIALES Y SUMINISTROS	418,439.95	300,790.13
SERVICIOS GENERALES	655,260.86	914,166.81
AYUDAS DIVERSAS	0.00	0.00
ADEFAS	0.00	0.00
TRANSFERENCIAS INTERNAS Y ASIGNACIONES AL SECTOR PÚBLICO	0.00	0.00
TRANSFERENCIAS AL RESTO DEL SECTOR PUBLICO	800,778.00	626,233.78
SUBSIDIOS Y SUBENCIONES	0.00	0.00
AYUDAS SOCIALES	22,100.00	6,600.00
PENSIONES Y JUBILACIONES	605,195.54	526,482.61
TRANSFERENCIAS A FIDEICOMISOS, MANDATOS Y CONTRATOS ANALOGOS.	0.00	0.00
TRANSFERENCIAS A LA SEGURIDAD SOCIAL	0.00	0.00
DONATIVOS	0.00	0.00
TRANSFERENCIAS AL EXTERIOR	0.00	0.00
PARTICIPACIONES	0.00	0.00
APORTACIONES	0.00	0.00
CONVENIOS	0.00	0.00
OTRAS APLICACIONES DE OPERACIÓN	41,333.31	29,333.74
FLUJOS NETOS DE EFECTIVO POR ACTIVIDADES DE OPERACION	<u>3,940,116.80</u>	<u>1,946,435.62</u>
FLUJOS DE EFECTIVO DE LAS ACTIVIDADES DE INVERSION		
<u>ORIGEN</u>	<u>781,708.58</u>	<u>510,277.97</u>
BIENES INMUEBLES, INFRAESTRUCTURA Y CONSTRUCCIONES EN PROCESO	781,708.58	510,277.97
BIENES MUEBLES	0.00	0.00
OTROS ORIGENES DE INVERSION	0.00	0.00
<u>APLICACION</u>	<u>2,720,857.27</u>	<u>1,020,555.94</u>
BIENES INMUEBLES, INFRAESTRUCTURA Y CONSTRUCCIONES EN PROCESO	2,720,857.27	1,020,555.94
BIENES MUEBLES	0.00	0.00
OTRAS APLICACIONES DE INVERSION	0.00	0.00



MUNICIPIO DE COQUIMATLAN, COL.
Sistema Integral de Contabilidad Gubernamental
ESTADO DE FLUJOS DE EFECTIVO
DEL 1 DE JULIO AL 31 DE JULIO DE 2022
(Cifras en Pesos)

Concepto	2022	2021
FLUJOS NETOS DE EFECTIVO POR ACTIVIDADES DE INVERSION	-1,939,148.69	-510,277.97
FLUJOS DE EFECTIVO DE LAS ACTIVIDADES DE FINANCIAMIENTO		
ORIGEN	10,875,392.25	10,229,504.57
ENDEUDAMIENTO NETO	0.00	0.00
- INTERNO	0.00	0.00
- EXTERNO	0.00	0.00
OTROS ORIGENES DE FINANCIAMIENTO	10,875,392.25	10,229,504.57
APLICACION	10,278,595.06	12,226,587.50
SERVICIOS DE LA DEUDA	64,907.44	59,198.92
- INTERNO	64,907.44	59,198.92
- EXTERNO	0.00	0.00
OTRAS APLICACIONES DE FINANCIAMIENTO	10,213,687.62	12,167,388.58
FLUJOS NETOS DE EFECTIVO POR ACTIVIDADES DE FINANCIAMIENTO	596,797.19	-1,997,082.93
INCREMENTO/DISMINUCION NETA EN EL EFECTIVO Y EQUIVALENTES AL EFECTIVO	2,597,765.30	-560,925.28
EFFECTIVO Y EQUIVALENTES AL EFECTIVO AL INICIO DEL EJERCICIO	33,741,775.87	34,441,240.47
EFFECTIVO Y EQUIVALENTES AL EFECTIVO AL FINAL DEL EJERCICIO	36,339,541.17	33,880,315.19

TESORERA MUNICIPAL


C.P. MA. GUADALUPE ADAME GUTIERREZ

PRESIDENTE MUNICIPAL

LIC. LEONOR ALCARAZ MANZO

OFICIAL MAYOR MUNICIPAL

MTRO. AARON SINAI DIAZ DEGENA



M. AYUNTAMIENTO CONSTITUCIONAL
DE COQUIMATLAN, COL.
2021-2024
TESORERÍA



M. AYUNTAMIENTO CONSTITUCIONAL
DE COQUIMATLAN, COL.
2021-2024
OFICIALIA MAYOR



MUNICIPIO DE COQUIMATLAN, COL.
Sistema Integral de Contabilidad Gubernamental
ESTADO DE FLUJOS DE EFECTIVO
DEL 1 DE ENERO AL 31 DE JULIO DE 2022
(Cifras en Pesos)

Concepto	2022	2021
FLUJOS DE EFECTIVO DE LAS ACTIVIDADES DE OPERACION		
ORIGEN	78,854,969.46	69,245,871.62
IMPUESTOS	6,541,078.67	5,029,097.98
CUOTAS Y APORTACIONES DE SEGURIDAD SOCIAL	0.00	0.00
CONTRIBUCIONES DE MEJORAS	0.00	0.00
DERECHOS	4,878,846.50	3,434,983.14
PRODUCTOS	28,412.80	2,220,470.08
APROVECHAMIENTOS	198,320.64	2,524,172.60
INGRESOS POR VENTA DE BIENES Y PRESTACIÓN DE SERVICIOS	0.00	0.00
PARTICIPACIONES, APORTACIONES, CONVENIOS, INCENTIVOS DERIVADOS DE LA COLABORACIÓN FISCAL Y FONDOS DISTINTOS DE APORTACIONES	67,208,310.85	56,037,147.82
TRANSFERENCIAS, ASIGNACIONES, SUBSIDIOS Y SUBVENCIONES, Y PENSIONES Y JUBILACIONES	0.00	0.00
OTROS ORIGENES DE OPERACIÓN	0.00	0.00
APLICACION	47,113,663.52	42,398,942.12
SERVICIOS PERSONALES	30,258,870.53	26,641,310.95
MATERIALES Y SUMINISTROS	2,770,144.59	2,288,716.64
SERVICIOS GENERALES	4,589,539.43	4,425,389.49
AYUDAS DIVERSAS	0.00	0.00
ADEFAS	0.00	0.00
TRANSFERENCIAS INTERNAS Y ASIGNACIONES AL SECTOR PÚBLICO	0.00	0.00
TRANSFERENCIAS AL RESTO DEL SECTOR PUBLICO	4,786,446.00	4,720,443.10
SUBSIDIOS Y SUBENCIONES	0.00	0.00
AYUDAS SOCIALES	238,091.00	308,596.00
PENSIONES Y JUBILACIONES	4,197,163.73	3,785,485.94
TRANSFERENCIAS A FIDEICOMISOS, MANDATOS Y CONTRATOS ANALOGOS.	0.00	0.00
TRANSFERENCIAS A LA SEGURIDAD SOCIAL	0.00	0.00
DONATIVOS	0.00	0.00
TRANSFERENCIAS AL EXTERIOR	0.00	0.00
PARTICIPACIONES	0.00	0.00
APORTACIONES	0.00	0.00
CONVENIOS	0.00	0.00
OTRAS APLICACIONES DE OPERACIÓN	273,408.24	229,000.00
FLUJOS NETOS DE EFECTIVO POR ACTIVIDADES DE OPERACION	31,741,305.94	26,846,929.50
FLUJOS DE EFECTIVO DE LAS ACTIVIDADES DE INVERSION		
ORIGEN	1,961,768.04	1,754,154.77
BIENES INMUEBLES, INFRAESTRUCTURA Y CONSTRUCCIONES EN PROCESO	1,955,768.04	510,277.97
BIENES MUEBLES	0.00	14,811.32
OTROS ORIGENES DE INVERSION	6,000.00	1,229,065.48
APLICACION	4,823,079.73	2,410,541.47
BIENES INMUEBLES, INFRAESTRUCTURA Y CONSTRUCCIONES EN PROCESO	3,894,916.73	2,189,234.55
BIENES MUEBLES	925,288.00	221,306.92
OTRAS APLICACIONES DE INVERSION	2,875.00	0.00



MUNICIPIO DE COQUIMATLAN, COL.
Sistema Integral de Contabilidad Gubernamental
ESTADO DE FLUJOS DE EFECTIVO
DEL 1 DE ENERO AL 31 DE JULIO DE 2022
 (Cifras en Pesos)

Concepto	2022	2021
FLUJOS NETOS DE EFECTIVO POR ACTIVIDADES DE INVERSION	<u>-2,861,311.69</u>	<u>-656,386.70</u>
FLUJOS DE EFECTIVO DE LAS ACTIVIDADES DE FINANCIAMIENTO		
<u>ORIGEN</u>	<u>63,290,228.57</u>	<u>61,639,767.85</u>
ENDEUDAMIENTO NETO	0.00	645,655.56
- INTERNO	0.00	645,655.56
- EXTERNO	0.00	0.00
OTROS ORIGENES DE FINANCIAMIENTO	63,290,228.57	60,994,112.29
<u>APLICACION</u>	<u>70,244,938.65</u>	<u>73,996,491.64</u>
SERVICIOS DE LA DEUDA	444,066.97	1,921,667.99
- INTERNO	444,066.97	1,921,667.99
- EXTERNO	0.00	0.00
OTRAS APLICACIONES DE FINANCIAMIENTO	69,800,871.68	72,074,823.65
FLUJOS NETOS DE EFECTIVO POR ACTIVIDADES DE FINANCIAMIENTO	<u>-6,954,710.08</u>	<u>-12,356,723.79</u>
INCREMENTO/DISMINUCION NETA EN EL EFECTIVO Y EQUIVALENTES AL EFECTIVO	21,925,284.17	13,833,819.01
EFFECTIVO Y EQUIVALENTES AL EFECTIVO AL INICIO DEL EJERCICIO	14,414,257.00	20,046,496.18
EFFECTIVO Y EQUIVALENTES AL EFECTIVO AL FINAL DEL EJERCICIO	36,339,541.17	33,880,315.19

TESORERA MUNICIPAL

C.P. MA. GUADALUPE ADAME GUTIERREZ

PRESIDENTE MUNICIPAL

LIC. LEONOR ALCARAZ MANZO

OFICIAL MAYOR MUNICIPAL

MTRO. AARON SINAI DIAZ DECENA

H. AYUNTAMIENTO CONSTITUCIONAL
 DE COQUIMATLAN, COL.
 2021-2024
 OFICIALIA MAYOR



H. AYUNTAMIENTO CONSTITUCIONAL
 DE COQUIMATLAN, COL.
 2021-2024

TESORERÍA



H. AYUNTAMIENTO DE COQUIMATLÁN
ADMINISTRACIÓN 2021-2024

NO. DE OFICIO:173/2022
EXPEDIENTE: K:01

EL SUSCRITO, SECRETARIO DEL H. AYUNTAMIENTO CONSTITUCIONAL DE ESTE LUGAR, HACE CONSTAR Y A LA VEZ,-----

C E R T I F I C A -----

QUE LA PRESENTE ACTA ES COPIA FIEL DE SU ORIGINAL DEL LIBRO DE SESIONES DEL H. AYUNTAMIENTO PARA LA ADMINISTRACIÓN MUNICIPAL 2021-2024, EN EL CUAL OBRA UN ACTA QUE EN SU PARTE CONDUCENTE DICE:-----

-----AL MARGEN IZQUIERDO:- **ACTA NÚMERO 27 DE LA SESIÓN EXTRAORDINARIA DEL H. CABILDO CELEBRADA EL DÍA VIERNES 12 DE AGOSTO DEL AÑO DOS MIL VEINTIDOS.**-----

PRESIDENCIA: C. LICDA. LEONOR ALCARAZ MANZO, PRESIDENTA MUNICIPAL, AL CENTRO: - EN COQUIMATLÁN, COLIMA, CABECERA DEL MUNICIPIO DEL MISMO NOMBRE, ESTADO DE COLIMA, SIENDO LAS 08:16 HORAS (OCHO DE LA MAÑANA CON DIECISEIS MINUTOS) DEL DÍA **VIERNES 12 DE AGOSTO DEL AÑO DOS MIL VEINTIDOS**, SE REUNIERON EN LA SALA DE CABILDO "MANUEL LUCAS", DENTRO DE LA PRESIDENCIA MUNICIPAL, LA PRESIDENTA MUNICIPAL, LICDA. LEONOR ALCARAZ MANZO; EL SINDICO MUNICIPAL, PROF. MARTIN ROSALES PARRA; LIC. MARTIN DIMAS ZAMORA, REGIDOR MUNICIPAL; ENF. MARIA SILVIA CARO VILLA, REGIDORA MUNICIPAL; ING. JOSE MARIA CORTES VILLANUEVA, REGIDOR MUNICIPAL; MTRA. MARIA DEL ROCIO BENAVIDES CARDENAS, REGIDORA MUNICIPAL; LIC. MANUEL PIZANO RAMOS, REGIDOR MUNICIPAL; C.P. JOSE MANUEL PEREZ MONTES, REGIDOR MUNICIPAL Y LICDA. KARINA GUADALUPE SALAZAR CHAVEZ, REGIDORA MUNICIPAL, CON EL FIN DE CELEBRAR **SESIÓN EXTRAORDINARIA** DE CABILDO, BAJO EL SIGUIENTE ORDEN DEL DÍA: -----

- 1.-LISTA DE ASISTENCIA.-----
- 2.-DECLARACIÓN DE QUÓRUM E INSTALACIÓN LEGAL DE LA SESIÓN.-----
- 3.-LECTURA Y APROBACIÓN EN SU CASO DEL ORDEN DEL DÍA.-----
- 4.-LECTURA Y APROBACIÓN EN SU CASO DEL ACTA DE LA SESIÓN ANTERIOR.-----
- 5.- DICTAMEN QUE PRESENTA LA COMISION DE HACIENDA MUNICIPAL RESPECTO DE LA CUENTA PUBLICA CORRESPONDIENTE DEL MES DE JULIO DE 2022. -----





H. AYUNTAMIENTO DE COQUIMATLÁN
ADMINISTRACIÓN 2021-2024

6.- DICTAMEN QUE PRESENTA LA COMISION DE COMERCIO, MERCADOS Y RESTAURANTES RELATIVO A LA RESOLUCION DE 3 LICENCIAS NUEVAS CON VENTA DE BEBIDAS ALCOHOLICAS Y 1 CAMBIO DE PROPIETARIO DE LA LICENCIA B-0007000. -----

7.- ESCRITURACION DE PREDIO PERTENECIENTE AL FUNDO LEGAL DE PUEBLO JUAREZ. -----

8.- SOLICITUD DE APOYO QUE PRESENTA EL PROF. J. JESUS GUTIERREZ LOPEZ, DIRECTOR DE GUPJA. -----

9.- REORGANIZACION DE LA UNIDAD DE TRANSPARENCIA PARA DEPENDER DIRECTAMENTE DE CONTRALORIA. -----

10.- CLAUSURA. -----

..... QUINTO PUNTO.- DICTAMEN QUE PRESENTA LA COMISION DE HACIENDA MUNICIPAL RESPECTO DE LA CUENTA PUBLICA CORRESPONDIENTE DEL MES DE JULIO DE 2022. EN ESTE PUNTO LA PRESIDENTA MUNICIPAL LICDA. LEONOR ALCARAZ MANZO CEDE EL USO DE LA VOZ A LA PRESIDENTA DE LA COMISION DE HACIENDA REGIDORA MTRA. MARIA DEL ROCIO BENAVIDES CARDENAS QUIEN DA UNA EXPLICACION DEL PRESENTE DICTAMEN, RESALTANDO QUE SE TUVIERON INGRESOS POR EL ORDEN DE \$11,106,067.59 (ONCE MILLONES CIENTO SEIS MIL SESENTA Y SIETE PESOS 59/100 M.N.) Y SE EJERCIO LA CANTIDAD DE \$7,165,950.79 (SIETE MILLONES CIENTO SESENTA Y CINCO MIL NOVECIENTOS CINCUENTA PESOS 79/100 M.N.) TENIENDO UN AHORRO AL TERMINO DEL PERIODO DE \$3,940,116.80 (TRES MILLONES NOVECIENTOS CUARENTA MIL CIENTO DIECISEIS PESOS 80/100 M.N.). EN CUANTO AL INFORME SEMESTRAL SE TUVIERON \$67,748,901.87 (SESENTA Y SIETE MILLONES SETECIENTOS CUARENTA Y OCHO MIL NOVECIENTOS UN PESOS 87/100) DE INGRESOS Y \$9,947,712.73 (NUEVE MILLONES NOVECIENTOS CUARENTA Y SIETE MIL SETECIENTOS DOCE PESOS 73/100 M.N) DE GASTOS; TENIENDO UN AHORRO DE \$27,801,189.14 (VEINTISIETE MILLONES OCHOCIENTOS UN MIL CIENTO OCHENTA Y NUEVE PESOS 100 M.N.). DE LA MISMA MANERA AGRADECE AL DEPARTAMENTO DE TESORERIA Y OFICIALIA MAYOR QUE EL REPORTE DE COMBUSTIBLE SE ENTREGO EN TIEMPO Y FORMA, DONDE SE OBSERVO QUE EN ESTE MES HUBO AUMENTO DE COMBUSTIBLE EN ALGUNAS AREAS, RESPONDIENDO LA PRESIDENTA MUNICIPAL LICDA. LEONOR ALCARAZ MANZO QUE SE DEBE A QUE ESTAS DOS SEMANAS PASADAS ESTUVO LLOVIENDO Y SE TUVO QUE DESRAMAR ARBOLES

SECRETARÍA



H. AYUNTAMIENTO DE COQUIMATLÁN
ADMINISTRACIÓN 2021-2024

Y VARIOS VEHICULOS ESTUVIERON AUXILIANDO A LAS FAMILIAS QUE SUFRIERON PERDIDAS Y DESASOLVANDO ALGUNOS ARROYOS ES POR ESO QUE AUMENTO EL COMBUSTIBLE. DESPUES DE HABER ESCUCHADO LA EXPLICACION Y COMENTARIOS LA PRESIDENTA MUNICIPAL LICDA. LEONOR ALCARAZ MANZO SOMETE A VOTACION DE LOS INTEGRANTES DEL CABILDO LA APROBACION DE LA CUENTA PUBLICA CORRESPONDIENTE AL MES DE JULIO DE 2022, APROBANDOSE POR UNANIMIDAD. (ANEXO I) -----

.....**DECIMO PUNTO.- CLAUSURA.** AGOTADO EL ORDEN DEL DÍA, LA PRESIDENTA MUNICIPAL LICDA. LEONOR ALCARAZ MANZO DA POR CLAUSURADA LA PRESENTE SESION SIENDO LAS 08:53 HRS. (OCHO DE LA MAÑANA CON CINCUENTA Y TRES MINUTOS) DEL DÍA DE SU FECHA. -----

-----PARA CONSTANCIA DE ESTA, SE LEVANTA LA PRESENTE ACTA, QUE FIRMAN LOS QUE EN ELLA INTERVINIERON Y QUISIERON HACERLO. -----

----- DOY FE -----

ATENTAMENTE
COQUIMATLÁN, COL.,
SECRETARIO DEL H. AYUNTAMIENTO.

TEC. PEDRO FIGUEROA VARGAS

A QUIEN CORRESPONDA:

-----EL SUSCRITO, SECRETARIO DEL H. AYUNTAMIENTO CONSTITUCIONAL DE ESTE LUGAR, HACE CONSTAR Y A LA VEZ,-----

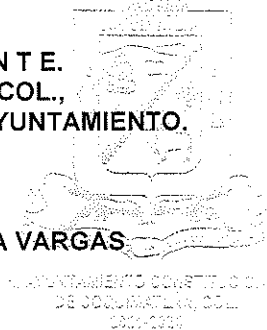
-----CERTIFICA-----


QUE LA PRESENTE ACTA DE CABILDO NO. 27, ES COPIA FIEL DE SU ORIGINAL DEL LIBRO DE SESIONES DE LA ADMINISTRACIÓN MUNICIPAL 2021-2024, QUE SE ENCUENTRA EN EL ARCHIVO DE SECRETARIA DEL H. AYUNTAMIENTO DE COQUIMATLÁN.

SE EXTIENDE LA PRESENTE CERTIFICACIÓN A LOS DOCE DÍAS DEL MES DE AGOSTO DEL AÑO DOS MIL VEINTIDOS, PARA LOS USOS LEGALES CONSIGUIENTES.

ATENTAMENTE.
COQUIMATLÁN, COL.,
EL SECRETARIO DEL H. AYUNTAMIENTO.


TEC. PEDRO FIGUEROA VARGAS





COQUIMATLÁN

H. AYUNTAMIENTO 2021-2024

TESORERIA

DICTAMEN QUE PRESENTA LA COMISION DE HACIENDA MUNICIPAL RESPECTO DE LA CUENTA PUBLICA CORRESPONDIENTE DEL MES DE JULIO DE 2022.

**H. CABILDO MUNICIPAL
PRESENTE.**

La Comisión de Hacienda Municipal, integrada por los CC. Munícipes: MTRA. MARIA DEL ROCIO BENAVIDES CARDENAS, Regidora; MTRA. MARIA BETEL VELASCO OCHOA, Regidora; PROFR. MARTIN ROSALES PARRA, Sindico; LIC. MARTIN DIMAS ZAMORA, Regidor; y C.P. JOSE MANUEL PEREZ MONTES, Regidor; el primero de los mencionados con el carácter de presidente y los demás con el de secretarios de la Comisión, con fundamento en las facultades que nos otorga el artículo 42 de la Ley del Municipio Libre y

ANTECEDENTES:

PRIMERO. - Que el día 10 de Agosto de 2022 la Presidenta Municipal Lic. Leonor Alcaraz Manzo, turnó a los suscritos, de forma impresa, la cuenta pública correspondiente del mes de Julio.

SEGUNDO. - Que, para la atención y dictamen en términos de Ley, los suscritos nos reunimos en sesión de trabajo el día 11 de Agosto de 2022.

En mérito de esos antecedentes, los suscritos emitimos los siguientes:

CONSIDERANDOS

PRIMERO. - Esta Comisión es competente para conocer del presente asunto por disposición expresa de la Ley de Presupuesto Contabilidad y Gasto Público Municipal en su artículo 13, fracción I y VI, establece textualmente:

ARTÍCULO 13.- La Comisión tendrá a su cargo las atribuciones siguientes: ...

- I. Vigilar el ejercicio del presupuesto y el cumplimiento de las metas establecidas en los programas autorizados, debiéndose auxiliar de la Contraloría municipal;*
- VI. Las demás que determinen ésta y otras disposiciones legales y reglamentarias.*

"2022, Año de la Esperanza"

"H. AYUNTAMIENTO COQUIMATLÁN, COLIMA"

Reforma S/N v Jesús Alcaraz. Coquimatlán. Col.. Tel: 312 207 89 66. 312 207 92 58. C.P. 28400.



COQUIMATLÁN

H. AYUNTAMIENTO 2021-2024

TESORERIA

SEGUNDO. - Que la Ley de Fiscalización Superior del Estado en sus artículos 7 y 8 establece:

Artículo 7.- La cuenta pública Mensual, corresponde a los reportes de la gestión financiera, como parte integral de la cuenta pública anual, que rinden los poderes del estado, municipios y los entes públicos paraestatal o paramunicipales que prestan servicios de agua potable, alcantarillado, drenaje y saneamiento. Documento que deberán contener:

- I.- Detalle de ingresos y egresos;
- II.- Estado de situación financiera, y
- III.- Estado analítico de activos, pasivos y deuda.

Artículo 8.- Los entes fiscalizables a que se refiere el artículo anterior, remitirán al Congreso, el resultado de la cuenta pública mensual, a más tardar el día 15 del mes siguiente. El incumplimiento dará lugar a imponer las sanciones que en su caso se estimen convenientes.

La aprobación interna del dictamen de revisión que él o los órganos de gobierno realicen a la cuenta pública mensual y anual, no impide al Órgano Superior la determinación y fincamiento, en su caso, de las responsabilidades a los servidores públicos que hayan incurrido en ellas.

TERCERO. - Que la información remitida por la Tesorera Municipal como parte de la Cuenta Pública que contiene el resultado del mes de Julio es la siguiente:

- 1. Estado de Situación Financiera
- 2. Estado de Actividades
- 3. Balanza de comprobación
- 4. Estado Analítico de Ingresos y Estado Analítico del Ejercicio del Presupuesto de Egresos



"2022, Año de la Esperanza"

"H. AYUNTAMIENTO COQUIMATLÁN, COLIMA"

Reforma S/N v Jesús Alcaraz. Coquimatlán. Col.. Tel: 312 207 89 66. 312 207 92 58. C.P. 28400.

SECRETARÍA



COQUIMATLÁN

H. AYUNTAMIENTO 2021-2024

TESORERIA

CUARTO. - Que de la información con que contamos se infiere que se tuvieron ingresos por el orden de \$11,106,067.59 (Once millones ciento seis mil sesenta y siete pesos 59/100 M.N) y se ejerció la cantidad de \$7,165,950.79 (Siete millones ciento sesenta y cinco mil novecientos cincuenta pesos 79/100 M.N.) Teniendo un ahorro al término del periodo de \$3,940,116.80 (Tres millones novecientos cuarenta mil ciento dieciséis pesos 80/100 M.N.).

Con base en los antecedentes y con la revisión de los reportes contables del gasto, así como con los considerandos referidos se estima viable dictaminar procedente, la propuesta de Acuerdo siguiente:

ACUERDO:


PRIMERO: Con fundamento en el artículo 45, fracción IV, inciso b) de la Ley del Municipio Libre del Estado de Colima y los artículos 8 en su fracción VII de la Ley de Presupuesto, Contabilidad y Gasto Público Municipal, así como los artículos 7 y 8 de Ley de Fiscalización Superior del Estado es de autorizarse y **SE AUTORIZA LA CUENTA PUBLICA MENSUAL CORRESPONDIENTE DEL MES DE JULIO.**

SEGUNDO: En términos del artículo 8 de Ley de Fiscalización Superior del Estado la presente aprobación interna del dictamen de revisión a la cuenta pública Mensual, no impide al Órgano Superior la determinación y fincamiento, en su caso, de las responsabilidades a los servidores públicos que hayan incurrido en ellas.

"2022, Año de la Esperanza"

"H. AYUNTAMIENTO COQUIMATLÁN, COLIMA"

Reforma S/N v Jesús Alcaraz. Coquimatlán. Col.. Tel: 312 207 89 66. 312 207 92 58. C.P. 28400.



COQUIMATLÁN

H. AYUNTAMIENTO 2021-2024

TESORERIA

**TERCERO: NOTIFIQUESE AL CONGRESO DEL ESTADO PARA LOS EFECTOS
CORRESPONDIENTES.**

Dado en el recinto oficial, el día 12 de Agosto de 2022.

Atentamente
Sufragio Efectivo. No Reelección
Por la Comisión de Hacienda Municipal

Mtra. del Rocío Benavides
MTRA. MARIA DEL ROCIO BENAVIDES
CARDENAS
Presidente

MTRA. MARIA BETEL VELASCO OCHOA
Secretario

Martin Dimas Z.
LIC. MARTIN DIMAS ZAMORA
Secretario

[Signature]
PROFR. MARTIN ROSALES PARRA
Secretario

[Signature]
C.P. JOSE MANUEL PEREZ MONTES
Secretario

"2022, Año de la Esperanza"

"H. AYUNTAMIENTO COQUIMATLÁN, COLIMA"

Reforma S/N v Jesús Alcaraz. Coquimatlán, Col.. Tel: 312 207 89 66. 312 207 92 58. C.P. 28400.



MUNICIPIO DE COQUIMATLAN, COL.
Sistema Integral de Contabilidad Gubernamental
ESTADO DE SITUACION FINANCIERA
AL 31 DE JULIO DE 2022

Descripción de la Cuenta Importe

ACTIVO

ACTIVO CIRCULANTE

EFFECTIVO Y EQUIVALENTES

BANCOS/TESORERIA

36,327,550.67

DEPOSITOS DE FONDOS DE TERCEROS EN GARANTÍA Y/O ADMINISTRACIÓN

11,990.50

DERECHOS A RECIBIR EFECTIVO O EQUIVALENTES

CUENTAS POR COBRAR A CORTO PLAZO

1,618,187.04

DEUDORES DIVERSOS POR COBRAR A CORTO PLAZO

845,513.29

INGRESOS POR RECUPERAR A CORTO PLAZO

1,000,000.00

DEUDORES POR ANTICIPOS DE TESORERIA A CORTO PLAZO

48,386.82

PRESTAMOS OTORGADOS A CORTO PLAZO

16,978,244.74

DERECHOS A RECIBIR BIENES O SERVICIOS

ANTICIPO A PROVEEDORES POR ADQUISICIÓN DE BIENES Y PRESTACIÓN DE SERVICIOS A CORTO PLAZO

1,580,768.40

ANTICIPO A CONTRATISTAS POR OBRAS PÚBLICAS A CORTO PLAZO

1,033,101.08

TOTAL DE ACTIVOS CIRCULANTES

59,443,742.54

ACTIVO NO CIRCULANTE

BIENES INMUEBLES, INFRAESTRUCTURA Y CONSTRUCCIONES EN PROCESO

VIVIENDAS

6,624,464.03

EDIFICIOS NO HABITACIONALES

10,694,900.32

CONSTRUCCIONES EN PROCESO EN BIENES DE DOMINIO PÚBLICO

128,676,669.08

CONSTRUCCIONES EN PROCESO EN BIENES PROPIOS

19,241,343.22

BIENES MUEBLES

MOBILIARIO Y EQUIPO DE ADMINISTRACIÓN

15,783,480.11

MOBILIARIO Y EQUIPO EDUCACIONAL Y RECREATIVO

963,788.00

EQUIPO DE DEFENSA Y SEGURIDAD

1,372,609.46

ACTIVOS DIFERIDOS

ESTUDIOS, FORMULACIÓN Y EVALUACIÓN DE PROYECTOS

699,254.88

TOTAL DE ACTIVOS NO CIRCULANTES

184,056,509.10

TOTAL DEL ACTIVO

243,500,251.64

PASIVO

PASIVO CIRCULANTE

CUENTAS POR PAGAR A CORTO PLAZO

SERVICIOS PERSONALES POR PAGAR A CORTO PLAZO

12,465,886.76

PROVEEDORES POR PAGAR A CORTO PLAZO

-820,248.65

CONTRATISTAS POR OBRAS PÚBLICAS POR PAGAR A CORTO PLAZO

253,952.31

TRANSFERENCIAS OTORGADAS POR PAGAR A CORTO PLAZO

400,076.25

RETENCIONES Y CONTRIBUCIONES POR PAGAR A CORTO PLAZO

21,110,507.15

DEVOLUCIONES DE LA LEY DE INGRESO POR PAGAR A CORTO PLAZO

108,627.99

OTRAS CUENTAS POR PAGAR A CORTO PLAZO

2,489,431.64

DOCUMENTOS POR PAGAR A CORTO PLAZO

OTROS DOCUMENTOS POR PAGAR A CORTO PLAZO

74,274.31

PORCIÓN A CORTO PLAZO DE LA DEUDA PÚBLICA A LARGO PLAZO

PORCIÓN A CORTO PLAZO DE LA DEUDA PÚBLICA INTERNA

6,449,680.70

FONDOS Y BIENES DE TERCEROS EN GARANTÍA Y/O ADMINISTRACIÓN A CORTO PLAZO

FONDOS EN GARANTÍA A CORTO PLAZO

95,531.51

OTROS PASIVOS A CORTO PLAZO


INGRESOS POR CLASIFICAR

97,085.12



MUNICIPIO DE COQUIMATLAN, COL.
Sistema Integral de Contabilidad Gubernamental
ESTADO DE SITUACION FINANCIERA
AL 31 DE JULIO DE 2022

Descripción de la Cuenta	Importe
TOTAL DE PASIVOS CIRCULANTES	42,724,805.09
PASIVO NO CIRCULANTE	
<i>DEUDA PÚBLICA A LARGO PLAZO</i>	
PRÉSTAMOS DE LA DEUDA INTERNA POR PAGAR A LARGO PLAZO	7,091,442.11
TOTAL DE PASIVOS NO CIRCULANTES	7,091,442.11
TOTAL DEL PASIVO	49,816,247.20
HACIENDA PUBLICA/ PATRIMONIO	
HACIENDA PUBLICA/ PATRIMONIO GENERADO	193,684,004.44
<i>RESULTADOS DEL EJERCICIO (AHORRO/DESAHORRO)</i>	31,741,305.94
<i>RESULTADOS DE EJERCICIOS ANTERIORES</i>	148,964,528.17
<i>RESERVAS</i>	12,978,170.33
TOTAL HACIENDA PUBLICA/ PATRIMONIO	193,684,004.44
TOTAL DEL PASIVO Y HACIENDA PUBLICA/ PATRIMONIO	243,500,251.64





MUNICIPIO DE COQUIMATLAN, COL.
Sistema Integral de Contabilidad Gubernamental
ESTADO DE ACTIVIDADES
DEL 1 DE JULIO AL 31 DE JULIO DE 2022

Descripción de la Cuenta	Importe
--------------------------	---------

INGRESOS Y OTROS BENEFICIOS

INGRESOS DE GESTIÓN

IMPUESTOS

IMPUESTOS SOBRE LOS INGRESOS	6,672.00
IMPUESTOS SOBRE EL PATRIMONIO	179,513.56
IMPUESTOS SOBRE LA PRODUCCIÓN, EL CONSUMO Y LAS TRANSACCIONES	422,968.27
ACCESORIOS DE IMPUESTOS	76,174.42

DERECHOS

DERECHOS POR EL USO, GOCE, APROVECHAMIENTO O EXPLOTACIÓN DE BIENES DE DOMINIO PÚBLICO	16,071.30
DERECHOS POR PRESTACIÓN DE SERVICIOS	271,847.65
ACCESORIOS DE DERECHOS	3,463.92
OTROS DERECHOS	256,851.19

PRODUCTOS

PRODUCTOS	5,532.40
-----------	----------

APROVECHAMIENTOS

MULTAS	30,248.14
INDEMNIZACIONES	2,963.11

PARTICIPACIONES, APORTACIONES, CONVENIOS, INCENTIVOS DERIVADOS DE LA COLABORACIÓN FISCAL, FONDOS DISTINTOS DE APORTACIONES, TRANSFERENCIAS, ASIGNACIONES, SUBSIDIOS Y SUBVENCIONES, Y PENSIONES Y JUBILACIONES	9,833,761.63
---	---------------------

PARTICIPACIONES, APORTACIONES, CONVENIOS, INCENTIVOS DERIVADOS DE LA COLABORACIÓN FISCAL Y FONDOS DISTINTOS DE APORTACIONES

PARTICIPACIONES	5,861,920.63
APORTACIONES	3,971,841.00

TOTAL DE INGRESOS Y OTROS BENEFICIOS

11,106,067.59

GASTOS Y OTRAS PÉRDIDAS

GASTOS DE FUNCIONAMIENTO

SERVICIOS PERSONALES

REMUNERACIONES AL PERSONAL DE CARÁCTER PERMANENTE	2,731,464.71
REMUNERACIONES ADICIONALES Y ESPECIALES	565,561.75
SEGURIDAD SOCIAL	255,855.02
OTRAS PRESTACIONES SOCIALES Y ECONOMICAS	905,137.57
PAGO DE ESTIMULOS A SERVIDORES PUBLICOS	164,824.08

MATERIALES Y SUMINISTROS

MATERIALES DE ADMINISTRACION, EMISION DE DOCUMENTOS Y ARTICULOS OFICIALES	26,552.04
MATERIALES Y ARTICULOS DE CONSTRUCCION Y DE REPARACION	20,323.15
PRODUCTOS QUIMICOS, FARMACEUTICOS Y DE LABORATORIO	9,956.00
COMBUSTIBLES, LUBRICANTES Y ADITIVOS	349,020.28
VESTUARIO, BLANCOS, PRENDAS DE PROTECCION Y ARTICULOS DEPORTIVOS	3,344.28
MATERIALES Y SUMINISTROS PARA SEGURIDAD	8,668.00
HERRAMIENTAS, REFACCIONES Y ACCESORIOS MENORES	576.20

SERVICIOS GENERALES

SERVICIOS BÁSICOS	357,381.10
SERVICIOS DE ARRENDAMIENTO	13,538.00
SERVICIOS PROFESIONALES, CIENTÍFICOS Y TÉCNICOS Y OTROS SERVICIOS	6,871.82
SERVICIOS FINANCIEROS, BANCARIOS Y COMERCIALES	1,589.87
SERVICIOS DE INSTALACION, REPARACION, MANTENIMIENTO Y CONSERVACION	202,762.45




MUNICIPIO DE COQUIMATLAN, COL.
Sistema Integral de Contabilidad Gubernamental
ESTADO DE ACTIVIDADES
DEL 1 DE JULIO AL 31 DE JULIO DE 2022

Descripción de la Cuenta	Importe
SERVICIOS DE COMUNICACION SOCIAL Y PUBLICIDAD	0.00
SERVICIOS DE TRASLADO Y VIATICOS	0.00
SERVICIOS OFICIALES	19,035.00
OTROS SERVICIOS GENERALES	54,082.62
TRANSFERENCIAS, ASIGNACIONES, SUBSIDIOS Y OTRAS AYUDAS	1,428,073.54
<i>TRANSFERENCIAS AL RESTO DEL SECTOR PUBLICO</i>	
TRANSFERENCIAS A ENTIDADES FEDERATIVAS Y MUNICIPIOS	800,778.00
<i>AYUDAS SOCIALES</i>	
AYUDAS SOCIALES A PERSONAS	4,500.00
AYUDAS SOCIALES A INSTITUCIONES	17,600.00
<i>PENSIONES Y JUBILACIONES</i>	
JUBILACIONES	605,195.54
INTERESES, COMISIONES Y OTROS GASTOS DE LA DEUDA PÚBLICA	41,333.31
<i>INTERESES DE LA DEUDA PUBLICA</i>	
INTERESES DE LA DEUDA PÚBLICA INTERNA	41,333.31
TOTAL DE GASTOS Y OTRAS PÉRDIDAS	7,165,950.79
RESULTADOS DEL EJERCICIO (AHORRO/DESAHORRO)	3,940,116.80

W

Sec

JAN 2022




MUNICIPIO DE COQUIMATLAN, COL.

MUNICIPIO DE COQUIMATLAN, COL.
Sistema Integral de Contabilidad Gubernamental
BALANZA DE COMPROBACION
DEL 1 DE JULIO AL 31 DE JULIO DE 2022

Descripción	Saldo Anterior		Movimientos		Saldo Actual	
	Debe	Haber	Debe	Haber	Debe	Haber
ACTIVO						
ACTIVO CIRCULANTE						
EFFECTIVO Y EQUIVALENTES						
BANCOS/ TESORERIA	57,466,364.81	0.00	13,573,018.95	11,595,641.22	59,443,742.54	0.00
DEPOSITOS DE FONDOS DE TERCEROS EN GARANTIA Y/O ADMINISTRACION	33,741,775.87	0.00	13,060,994.95	10,463,229.65	36,339,541.17	0.00
	33,729,785.37	0.00	13,060,994.95	10,463,229.65	36,327,550.67	0.00
	11,990.50	0.00	0.00	0.00	11,990.50	0.00
DERECHOS A RECIBIR EFFECTIVO O EQUIVALENTES						
CUENTAS POR COBRAR A CORTO PLAZO	20,428,058.95	0.00	121,169.71	58,896.77	20,490,331.89	0.00
DEUDORES DIVERSOS POR COBRAR A CORTO PLAZO	1,555,914.10	0.00	94,000.00	31,727.06	1,618,187.04	0.00
INGRESOS POR RECUPERAR A CORTO PLAZO	845,513.29	0.00	10,930.00	10,930.00	845,513.29	0.00
DEUDORES POR ANTICIPOS DE TESORERIA A CORTO PLAZO	1,000,000.00	0.00	0.00	0.00	1,000,000.00	0.00
	48,386.82	0.00	16,239.71	16,239.71	48,386.82	0.00
PRESTAMOS OTORGADOS A CORTO PLAZO	16,978,244.74	0.00	0.00	0.00	16,978,244.74	0.00
DERECHOS A RECIBIR BIENES O SERVICIOS						
ANTICIPO A PROVEEDORES POR ADQUISICION DE BIENES Y PRESTACION DE SERVICIOS A CORTO PLAZO	3,296,529.99	0.00	390,854.29	1,073,514.80	2,613,869.48	0.00
ANTICIPO A CONTRATISTAS POR OBRAS PUBLICAS A CORTO PLAZO	1,580,768.40	0.00	0.00	0.00	1,580,768.40	0.00
	1,715,761.59	0.00	390,854.29	1,073,514.80	1,033,101.08	0.00
ACTIVO NO CIRCULANTE						
BIENES INMUEBLES, INFRAESTRUCTURA Y CONSTRUCCIONES EN PROCESO						
VIVIENDAS	182,117,360.41	0.00	2,720,857.27	781,708.58	184,056,509.10	0.00
EDIFICIOS NO HABITACIONALES	163,298,227.96	0.00	2,720,857.27	781,708.58	165,237,376.65	0.00
CONSTRUCCIONES EN PROCESO EN BIENES DE DOMINIO PUBLICO	6,624,464.03	0.00	0.00	0.00	6,624,464.03	0.00
CONSTRUCCIONES EN PROCESO EN BIENES PROPIOS	10,694,900.32	0.00	0.00	0.00	10,694,900.32	0.00
	126,737,520.39	0.00	2,720,857.27	781,708.58	128,676,669.08	0.00
BIENES MUEBLES						
MOBILIARIO Y EQUIPO DE ADMINISTRACION	19,241,343.22	0.00	0.00	0.00	19,241,343.22	0.00
MOBILIARIO Y EQUIPO EDUCACIONAL Y RECREATIVO	18,119,877.57	0.00	0.00	0.00	18,119,877.57	0.00
EQUIPO DE DEFENSA Y SEGURIDAD	15,783,480.11	0.00	0.00	0.00	15,783,480.11	0.00
ACTIVOS DIFERIDOS						
ESTUDIOS, FORMULACION Y EVALUACION DE PROYECTOS	963,788.00	0.00	0.00	0.00	963,788.00	0.00
	1,372,609.46	0.00	0.00	0.00	1,372,609.46	0.00
	699,254.88	0.00	0.00	0.00	699,254.88	0.00
	699,254.88	0.00	0.00	0.00	699,254.88	0.00
PASIVO						
PASIVO CIRCULANTE						
CUENTAS POR PAGAR A CORTO PLAZO						
SERVICIOS PERSONALES POR PAGAR A CORTO PLAZO	0.00	42,748,395.47	9,766,571.06	9,742,980.68	0.00	42,724,805.09
	0.00	35,966,916.39	9,701,663.62	9,742,980.68	0.00	36,008,233.45
	0.00	12,224,331.27	4,435,441.86	4,676,997.35	0.00	12,465,886.76

MUNICIPIO DE COQUIMATLAN, COL.
Sistema Integral de Contabilidad Gubernamental
BALANZA DE COMPROBACION
DEL 1 DE JULIO AL 31 DE JULIO DE 2022

Descripción	Saldo Anterior		Movimientos		Saldo Actual	
	Debe	Haber	Debe	Haber	Debe	Haber
PROVEEDORES POR PAGAR A CORTO PLAZO	780,976.57	0.00	1,467,836.73	1,428,564.65	820,248.65	0.00
CONTRATISTAS POR OBRAS PÚBLICAS POR PAGAR A CORTO PLAZO	0.00	253,952.31	1,651,377.03	1,651,377.03	0.00	253,952.31
TRANSFERENCIAS OTORGADAS POR PAGAR A CORTO PLAZO	0.00	400,076.25	805,278.00	805,278.00	0.00	400,076.25
RETENCIONES Y CONTRIBUCIONES POR PAGAR A CORTO PLAZO	0.00	21,223,146.95	1,243,827.45	1,131,187.65	0.00	21,110,507.15
DEVOLUCIONES DE LA LEY DE INGRESO POR PAGAR A CORTO PLAZO	0.00	108,627.99	0.00	0.00	0.00	108,627.99
OTRAS CUENTAS POR PAGAR A CORTO PLAZO	0.00	2,537,758.19	97,902.55	49,576.00	0.00	2,489,431.64
DOCUMENTOS POR PAGAR A CORTO PLAZO	0.00	74,274.31	0.00	0.00	0.00	74,274.31
OTROS DOCUMENTOS POR PAGAR A CORTO PLAZO	0.00	74,274.31	0.00	0.00	0.00	74,274.31
PORCIÓN A CORTO PLAZO DE LA DEUDA PÚBLICA A LARGO PLAZO	0.00	6,514,588.14	64,907.44	0.00	0.00	6,449,680.70
PORCIÓN A CORTO PLAZO DE LA DEUDA PÚBLICA INTERNA	0.00	6,514,588.14	64,907.44	0.00	0.00	6,449,680.70
FONDOS Y BIENES DE TERCEROS EN GARANTÍA Y/O ADMINISTRACIÓN A CORTO PLAZO	0.00	95,531.51	0.00	0.00	0.00	95,531.51
FONDOS EN GARANTÍA A CORTO PLAZO	0.00	95,531.51	0.00	0.00	0.00	95,531.51
OTROS PASIVOS A CORTO PLAZO	0.00	97,085.12	0.00	0.00	0.00	97,085.12
INGRESOS POR CLASIFICAR	0.00	97,085.12	0.00	0.00	0.00	97,085.12
PASIVO NO CIRCULANTE	0.00	7,091,442.11	0.00	0.00	0.00	7,091,442.11
DEUDA PÚBLICA A LARGO PLAZO	0.00	7,091,442.11	0.00	0.00	0.00	7,091,442.11
PRÉSTAMOS DE LA DEUDA INTERNA POR PAGAR A LARGO PLAZO	0.00	7,091,442.11	0.00	0.00	0.00	7,091,442.11
HACIENDA PÚBLICA/ PATRIMONIO	0.00	161,942,698.50	0.00	0.00	0.00	161,942,698.50
HACIENDA PÚBLICA/ PATRIMONIO GENERADO	0.00	148,964,528.17	0.00	0.00	0.00	148,964,528.17
RESULTADOS DE EJERCICIOS ANTERIORES	0.00	0.00	0.00	0.00	0.00	0.00
RESULTADO EJERCICIO 2006	9,908,965.82	0.00	0.00	0.00	9,908,965.82	0.00
RESULTADO EJERCICIO 2008	0.00	4,148,484.46	0.00	0.00	0.00	4,148,484.46
RESULTADO EJERCICIO 2009	1,903,753.14	0.00	0.00	0.00	1,903,753.14	0.00
RESULTADO EJERCICIO 2010	0.00	1,516,535.05	0.00	0.00	0.00	1,516,535.05
RESULTADO EJERCICIO 2011	0.00	627,569.94	0.00	0.00	0.00	627,569.94
SUP O DEF 1990	489,733.84	0.00	0.00	0.00	489,733.84	0.00
SUP O DEF 1991	86,476.40	0.00	0.00	0.00	86,476.40	0.00
SUP O DEF 1992	238,128.61	0.00	0.00	0.00	238,128.61	0.00
SUP O DEF 1993	419,074.88	0.00	0.00	0.00	419,074.88	0.00
SUP O DEF 1994	396,403.36	0.00	0.00	0.00	396,403.36	0.00



MUNICIPIO DE COQUIMATLAN, COL.
Sistema Integral de Contabilidad Gubernamental
BALANZA DE COMPROBACION
DEL 1 DE JULIO AL 31 DE JULIO DE 2022

Descripción	Saldo Anterior		Movimientos		Saldo Actual	
	Debe	Haber	Debe	Haber	Debe	Haber
SUP O DEF 1995	105,595.46	0.00	0.00	0.00	105,595.46	0.00
SUP O DEF 1996	360,950.40	0.00	0.00	0.00	360,950.40	0.00
SUP O DEF 1997	0.00	2,428,046.29	0.00	0.00	0.00	2,428,046.29
SUP O DE F1998	0.00	1,077,382.20	0.00	0.00	0.00	1,077,382.20
SUP O DEF 1999	0.00	1,574,368.51	0.00	0.00	0.00	1,574,368.51
SUP O DEF 2000	0.00	684,511.01	0.00	0.00	0.00	684,511.01
SUP O DEF 2001	5,830,439.30	0.00	0.00	0.00	5,830,439.30	0.00
SUP O DEF 2002	0.00	1,910,777.48	0.00	0.00	0.00	1,910,777.48
RESULTADO EJERCICIO 2003	962,044.80	0.00	0.00	0.00	962,044.80	0.00
RESULTADO EJERCICIO 2004	0.00	3,342,415.89	0.00	0.00	0.00	3,342,415.89
RESULTADO EJER ANTERIORES	1,173,042.82	0.00	0.00	0.00	1,173,042.82	0.00
RESULTADO EJERCICIO 2005	1,256,399.24	0.00	0.00	0.00	1,256,399.24	0.00
RESULTADO EJERCICIO 2007	4,731,841.54	0.00	0.00	0.00	4,731,841.54	0.00
RESULTADO EJERCICIO 2012	1,177,302.95	0.00	0.00	0.00	1,177,302.95	0.00
RESULTADO EJERCICIO 2013	0.00	6,922,022.42	0.00	0.00	0.00	6,922,022.42
RESULTADO EJERCICIO 2014	0.00	12,415,423.13	0.00	0.00	0.00	12,415,423.13
RESULTADO EJERCICIO 2015	0.00	9,516,809.56	0.00	0.00	0.00	9,516,809.56
RESULTADO EJERCICIO 2016	0.00	17,039,697.24	0.00	0.00	0.00	17,039,697.24
RESULTADO EJERCICIO 2017	0.00	21,320,636.38	0.00	0.00	0.00	21,320,636.38
RESULTADO EJERCICIO 2018	0.00	23,838,031.44	0.00	0.00	0.00	23,838,031.44
RESULTADO EJERCICIO 2019	0.00	28,673,617.28	0.00	0.00	0.00	28,673,617.28
RESULTADO EJERCICIO 2020	0.00	23,555,679.81	0.00	0.00	0.00	23,555,679.81
RESULTADO EJERCICIO 2021	0.00	17,412,672.64	0.00	0.00	0.00	17,412,672.64
RESERVAS	0.00	12,978,170.33	0.00	0.00	0.00	12,978,170.33
RESERVAS DE PATRIMONIO	0.00	12,978,170.33	0.00	0.00	0.00	12,978,170.33
INGRESOS Y OTROS BENEFICIOS						
INGRESOS DE GESTIÓN	0.00	10,374,352.65	0.00	1,272,305.96	0.00	11,646,658.61
IMPUESTOS	0.00	5,855,750.42	0.00	685,328.25	0.00	6,541,078.67
IMPUESTOS SOBRE LOS INGRESOS	0.00	600.00	0.00	6,672.00	0.00	7,272.00
IMPUESTOS SOBRE EL PATRIMONIO	0.00	5,016,191.98	0.00	179,513.56	0.00	5,195,705.54
IMPUESTOS SOBRE LA PRODUCCIÓN, EL CONSUMO Y LAS TRANSACCIONES	0.00	300,293.93	0.00	422,968.27	0.00	723,262.20
ACCESORIOS DE IMPUESTOS	0.00	538,664.51	0.00	76,174.42	0.00	614,838.93
DERECHOS	0.00	4,330,612.44	0.00	548,234.06	0.00	4,878,846.50
DERECHOS POR EL USO, GOCE, APROVECHAMIENTO O EXPLOTACIÓN DE BIENES DE DOMINIO PÚBLICO	0.00	130,417.46	0.00	16,071.30	0.00	146,488.76
DERECHOS POR PRESTACIÓN DE SERVICIOS	0.00	1,531,536.44	0.00	271,847.65	0.00	1,803,384.09

[Handwritten signatures and initials]

MUNICIPIO DE COQUIMATLAN, COL.
Sistema Integral de Contabilidad Gubernamental
BALANZA DE COMPROBACION
DEL 1 DE JULIO AL 31 DE JULIO DE 2022

Descripción	Saldo Anterior		Movimientos		Saldo Actual	
	Debe	Haber	Debe	Haber	Debe	Haber
ACCESORIOS DE DERECHOS	0.00	13,924.50	0.00	3,463.92	0.00	17,388.42
OTROS DERECHOS	0.00	2,654,734.04	0.00	256,851.19	0.00	2,911,585.23
PRODUCTOS	0.00	22,880.40	0.00	5,532.40	0.00	28,412.80
PRODUCTOS	0.00	22,880.40	0.00	5,532.40	0.00	28,412.80
APROVECHAMIENTOS	0.00	165,109.39	0.00	33,211.25	0.00	198,320.64
MULTAS	0.00	116,052.10	0.00	30,248.14	0.00	146,300.24
INDEMNIZACIONES	0.00	49,057.29	0.00	2,963.11	0.00	52,020.40
PARTICIPACIONES, APORTACIONES, CONVENIOS, INCENTIVOS DERIVADOS DE LA COLABORACION FISCAL, FONDOS DISTINTOS DE APORTACIONES, TRANSFERENCIAS, ASIGNACIONES, SUBSIDIOS Y SUBVENCIONES, Y PENSIONES Y JUBILACIONES PARTICIPACIONES, APORTACIONES, CONVENIOS, INCENTIVOS DERIVADOS DE LA COLABORACION FISCAL Y FONDOS DISTINTOS DE APORTACIONES	0.00	57,374,549.22	0.00	9,833,761.63	0.00	67,208,310.85
PARTICIPACIONES	0.00	33,094,756.12	0.00	5,861,920.63	0.00	38,956,676.75
APORTACIONES	0.00	24,279,793.10	0.00	3,971,841.00	0.00	28,251,634.10
GASTOS Y OTRAS PÉRDIDAS						
GASTOS DE FUNCIONAMIENTO	31,922,010.61	0.00	5,702,369.99	5,826.05	37,618,554.55	0.00
SERVICIOS PERSONALES	25,636,027.40	0.00	4,627,161.18	4,318.05	30,258,870.53	0.00
REMUNERACIONES AL PERSONAL DE CARÁCTER PERMANENTE	14,389,758.05	0.00	2,735,782.76	4,318.05	17,121,222.76	0.00
REMUNERACIONES ADICIONALES Y ESPECIALES	1,835,732.88	0.00	565,561.75	0.00	2,401,294.63	0.00
SEGURIDAD SOCIAL	1,916,945.18	0.00	255,855.02	0.00	2,172,800.20	0.00
OTRAS PRESTACIONES SOCIALES Y ECONOMICAS	6,504,646.81	0.00	905,137.57	0.00	7,409,784.38	0.00
PAGO DE ESTIMULOS A SERVIDORES PUBLICOS	988,944.48	0.00	164,824.08	0.00	1,153,768.56	0.00
MATERIALES Y SUMINISTROS	2,351,704.64	0.00	418,439.95	0.00	2,770,144.59	0.00
MATERIALES DE ADMINISTRACION, EMISION DE DOCUMENTOS Y ARTICULOS OFICIALES	314,254.22	0.00	26,552.04	0.00	340,806.26	0.00
MATERIALES Y ARTICULOS DE CONSTRUCCION Y DE REPARACION	39,395.55	0.00	20,323.15	0.00	59,718.70	0.00
PRODUCTOS QUIMICOS, FARMACEUTICOS Y DE LABORATORIO	14,385.63	0.00	9,956.00	0.00	24,341.63	0.00
COMBUSTIBLES, LUBRICANTES Y ADITIVOS	1,831,886.30	0.00	349,020.28	0.00	2,180,906.58	0.00
VESTUARIO, BLANCOS, PRENDAS DE PROTECCION Y ARTICULOS DEPORTIVOS	103,123.20	0.00	3,344.28	0.00	106,467.48	0.00
MATERIALES Y SUMINISTROS PARA SEGURIDAD	43,494.81	0.00	8,668.00	0.00	52,162.81	0.00
HERRAMIENTAS, REFACCIONES Y ACCESORIOS	5,164.93	0.00	576.20	0.00	5,741.13	0.00

[Handwritten signature]

MUNICIPIO DE COQUIMATLAN, COL.
Sistema Integral de Contabilidad Gubernamental
BALANZA DE COMPROBACION
DEL 1 DE JULIO AL 31 DE JULIO DE 2022

Descripción	Saldo Anterior		Movimientos		Saldo Actual	
	Debe	Haber	Debe	Haber	Debe	Haber
MEMORES						
SERVICIOS GENERALES	3,934,278.57	0.00	656,768.86	1,508.00	4,589,539.43	0.00
SERVICIOS BÁSICOS	1,882,616.40	0.00	357,381.10	0.00	2,239,997.50	0.00
SERVICIOS DE ARRENDAMIENTO	86,689.68	0.00	13,538.00	0.00	100,227.68	0.00
SERVICIOS PROFESIONALES, CIENTÍFICOS Y TÉCNICOS Y OTROS SERVICIOS	17,362.04	0.00	6,871.82	0.00	24,233.86	0.00
SERVICIOS FINANCIEROS, BANCARIOS Y COMERCIALES	36,733.29	0.00	1,589.87	0.00	38,323.16	0.00
SERVICIOS DE INSTALACION, REPARACION, MANTENIMIENTO Y CONSERVACION	1,552,294.64	0.00	202,762.45	0.00	1,755,057.09	0.00
SERVICIOS DE COMUNICACION SOCIAL Y PUBLICIDAD	22,892.00	0.00	0.00	0.00	22,892.00	0.00
SERVICIOS DE TRASLADO Y VIATICOS	9,008.16	0.00	0.00	0.00	9,008.16	0.00
SERVICIOS OFICIALES	182,011.26	0.00	20,543.00	1,508.00	201,046.26	0.00
OTROS SERVICIOS GENERALES	144,671.10	0.00	54,082.62	0.00	198,753.72	0.00
TRANSFERENCIAS, ASIGNACIONES, SUBSIDIOS Y OTRAS AYUDAS	7,793,627.19	0.00	1,428,073.54	0.00	9,221,700.73	0.00
TRANSFERENCIAS AL RESTO DEL SECTOR PÚBLICO	3,985,668.00	0.00	800,778.00	0.00	4,786,446.00	0.00
TRANSFERENCIAS A ENTIDADES FEDERATIVAS Y MUNICIPIOS	3,985,668.00	0.00	800,778.00	0.00	4,786,446.00	0.00
AYUDAS SOCIALES	215,991.00	0.00	22,100.00	0.00	238,091.00	0.00
AYUDAS SOCIALES A PERSONAS	110,391.00	0.00	4,500.00	0.00	114,891.00	0.00
AYUDAS SOCIALES A INSTITUCIONES	105,600.00	0.00	17,600.00	0.00	123,200.00	0.00
PENSIONES Y JUBILACIONES	3,591,968.19	0.00	605,195.54	0.00	4,197,163.73	0.00
JUBILACIONES	3,591,968.19	0.00	605,195.54	0.00	4,197,163.73	0.00
INTERESES, COMISIONES Y OTROS GASTOS DE LA DEUDA PÚBLICA	232,074.93	0.00	41,333.31	0.00	273,408.24	0.00
INTERESES DE LA DEUDA PÚBLICA	232,074.93	0.00	41,333.31	0.00	273,408.24	0.00
INTERESES DE LA DEUDA PÚBLICA INTERNA	232,074.93	0.00	41,333.31	0.00	273,408.24	0.00
CUENTAS DE CIERRE CONTABLE						
CUENTAS DE ORDEN CONTABLES						
CUENTAS DE ORDEN PRESUPUESTARIAS						
LEY DE INGRESOS	0.00	0.00	22,212,135.18	22,212,135.18	0.00	0.00
LEY DE INGRESOS ESTIMADA	115,464,796.58	0.00	0.00	0.00	115,464,796.58	0.00
IMPUESTOS	7,264,389.30	0.00	0.00	0.00	7,264,389.30	0.00
DERECHOS	5,895,129.18	0.00	0.00	0.00	5,895,129.18	0.00
PRODUCTOS DE TIPO CORRIENTE	83,189.03	0.00	0.00	0.00	83,189.03	0.00
APROVECHAMIENTOS DE TIPO CORRIENTE	687,247.91	0.00	0.00	0.00	687,247.91	0.00

MUNICIPIO DE COQUIMATLAN, COL.
Sistema Integral de Contabilidad Gubernamental
BALANZA DE COMPROBACION
DEL 1 DE JULIO AL 31 DE JULIO DE 2022

Descripción	Saldo Anterior		Movimientos		Saldo Actual	
	Debe	Haber	Debe	Haber	Debe	Haber
PARTICIPACIONES Y APORTACIONES.	101,534,841.16	0.00	0.00	0.00	101,534,841.16	0.00
LEY DE INGRESOS POR EJECUTAR	0.00	57,375,773.26	11,106,067.59	0.00	0.00	46,269,705.67
IMPUESTOS	0.00	1,408,638.88	685,328.25	0.00	0.00	723,310.63
DERECHOS	0.00	1,991,450.34	548,234.06	0.00	0.00	1,443,216.28
PRODUCTOS DE TIPO CORRIENTE	0.00	60,308.63	5,532.40	0.00	0.00	54,776.23
APROVECHAMIENTOS DE TIPO CORRIENTE	0.00	522,138.52	33,211.25	0.00	0.00	488,927.27
PARTICIPACIONES Y APORTACIONES.	0.00	53,393,236.89	9,833,761.63	0.00	0.00	43,559,475.26
MODIFICACIONES A LA LEY DE INGRESOS ESTIMADA	9,659,878.55	0.00	0.00	0.00	9,659,878.55	0.00
DERECHOS	426,933.60	0.00	0.00	0.00	426,933.60	0.00
PARTICIPACIONES Y APORTACIONES.	9,232,944.95	0.00	0.00	0.00	9,232,944.95	0.00
LEY DE INGRESOS DEVENGADA	0.00	0.00	11,106,067.59	11,106,067.59	0.00	0.00
IMPUESTOS	0.00	0.00	685,328.25	685,328.25	0.00	0.00
DERECHOS	0.00	0.00	548,234.06	548,234.06	0.00	0.00
PRODUCTOS DE TIPO CORRIENTE	0.00	0.00	5,532.40	5,532.40	0.00	0.00
APROVECHAMIENTOS DE TIPO CORRIENTE	0.00	0.00	33,211.25	33,211.25	0.00	0.00
PARTICIPACIONES Y APORTACIONES.	0.00	0.00	9,833,761.63	9,833,761.63	0.00	0.00
LEY DE INGRESOS RECAUDADA	0.00	67,748,901.87	0.00	11,106,067.59	0.00	78,854,969.46
IMPUESTOS	0.00	5,855,750.42	0.00	685,328.25	0.00	6,541,078.67
DERECHOS	0.00	4,330,612.44	0.00	548,234.06	0.00	4,878,846.50
PRODUCTOS DE TIPO CORRIENTE	0.00	22,880.40	0.00	5,532.40	0.00	28,412.80
APROVECHAMIENTOS DE TIPO CORRIENTE	0.00	165,109.39	0.00	33,211.25	0.00	198,320.64
PARTICIPACIONES Y APORTACIONES.	0.00	57,374,549.22	0.00	9,833,761.63	0.00	67,208,310.85
PRESUPUESTO DE EGRESOS	0.00	0.00	61,604,281.22	61,604,281.22	0.00	0.00
PRESUPUESTO DE EGRESOS APROBADO	0.00	115,464,796.58	0.00	0.00	0.00	115,464,796.58
SERVICIOS PERSONALES	0.00	67,458,758.40	0.00	0.00	0.00	67,458,758.40
MATERIALES Y SUMINISTROS	0.00	4,211,831.86	0.00	0.00	0.00	4,211,831.86
SERVICIOS GENERALES	0.00	7,580,536.14	0.00	0.00	0.00	7,580,536.14
TRANSFERENCIAS, ASIGNACIONES, SUBSIDIOS Y OTRAS AYUDAS	0.00	17,083,311.31	0.00	0.00	0.00	17,083,311.31
BIENES MUEBLES, INMUEBLES E INTANGIBLES	0.00	500,000.00	0.00	0.00	0.00	500,000.00
INVERSION PUBLICA	0.00	17,446,925.22	0.00	0.00	0.00	17,446,925.22
DEUDA PUBLICA	0.00	1,183,433.65	0.00	0.00	0.00	1,183,433.65
PRESUPUESTO DE EGRESOS POR EJERCER	78,656,135.69	0.00	13,930,924.79	21,161,783.02	71,425,277.46	0.00
SERVICIOS PERSONALES	41,822,731.00	0.00	4,460,069.84	9,082,912.97	37,199,887.87	0.00
MATERIALES Y SUMINISTROS	2,259,161.04	0.00	16,431.47	423,940.70	1,851,651.81	0.00
SERVICIOS GENERALES	3,437,733.92	0.00	208,895.26	875,086.84	2,771,542.34	0.00
TRANSFERENCIAS, ASIGNACIONES, SUBSIDIOS Y OTRAS AYUDAS	9,216,379.12	0.00	425,237.05	1,853,310.59	7,788,305.58	0.00

[Handwritten signature]

MUNICIPIO DE COQUIMATLAN, COL.
Sistema Integral de Contabilidad Gubernamental
BALANZA DE COMPROBACION
DEL 1 DE JULIO AL 31 DE JULIO DE 2022

Descripción	Saldo Anterior		Movimientos		Saldo Actual	
	Debe	Haber	Debe	Haber	Debe	Haber
OTRAS AYUDAS						
BIENES MUEBLES, INMUEBLES E INTANGIBLES	1,535.60	0.00	0.00	0.00	1,535.60	0.00
INVERSION PUBLICA	21,279,295.82	0.00	8,778,957.86	8,778,957.86	21,279,295.82	0.00
DEUDA PUBLICA	639,299.19	0.00	41,333.31	147,574.06	533,058.44	0.00
MODIFICACIONES AL PRESUPUESTO DE EGRESOS	0.00	9,659,878.55	13,925,098.74	13,925,098.74	0.00	9,659,878.55
APROBADO						
SERVICIOS PERSONALES	0.00	0.00	4,455,751.79	4,455,751.79	0.00	0.00
MATERIALES Y SUMINISTROS	0.00	399,033.82	5,500.75	16,431.47	0.00	409,964.54
SERVICIOS GENERALES	208,523.65	0.00	218,317.98	207,387.26	219,454.37	0.00
TRANSFERENCIAS, ASIGNACIONES, SUBSIDIOS Y OTRAS AYUDAS	73,305.00	0.00	425,237.05	425,237.05	73,305.00	0.00
BIENES MUEBLES, INMUEBLES E INTANGIBLES	0.00	426,823.60	0.00	0.00	0.00	426,823.60
INVERSION PUBLICA	0.00	9,048,749.78	8,778,957.86	8,778,957.86	0.00	9,048,749.78
DEUDA PUBLICA	0.00	67,100.00	41,333.31	41,333.31	0.00	67,100.00
PRESUPUESTO DE EGRESOS COMPROMETIDO	4,042,319.72	0.00	7,633,364.62	8,889,852.80	2,785,831.54	0.00
SERVICIOS PERSONALES	0.00	0.00	4,631,479.23	4,631,479.23	0.00	0.00
MATERIALES Y SUMINISTROS	0.00	0.00	418,439.95	418,439.95	0.00	0.00
SERVICIOS GENERALES	0.00	0.00	658,276.86	658,276.86	0.00	0.00
TRANSFERENCIAS, ASIGNACIONES, SUBSIDIOS Y OTRAS AYUDAS	0.00	0.00	1,428,073.54	1,428,073.54	0.00	0.00
INVERSION PUBLICA	4,042,319.72	0.00	390,854.29	1,647,342.47	2,785,831.54	0.00
DEUDA PUBLICA	0.00	0.00	106,240.75	106,240.75	0.00	0.00
PRESUPUESTO DE EGRESOS DEVENGADO	172,553.08	0.00	8,888,344.80	8,936,298.09	124,599.79	0.00
SERVICIOS PERSONALES	0.00	0.00	4,631,479.23	4,631,479.23	0.00	0.00
MATERIALES Y SUMINISTROS	122,253.28	0.00	418,439.95	424,630.44	116,062.79	0.00
SERVICIOS GENERALES	50,299.80	0.00	656,768.86	698,531.66	8,537.00	0.00
TRANSFERENCIAS, ASIGNACIONES, SUBSIDIOS Y OTRAS AYUDAS	0.00	0.00	1,428,073.54	1,428,073.54	0.00	0.00
INVERSION PUBLICA	0.00	0.00	1,647,342.47	1,647,342.47	0.00	0.00
DEUDA PUBLICA	0.00	0.00	106,240.75	106,240.75	0.00	0.00
PRESUPUESTO DE EGRESOS EJERCIDO	693,333.30	0.00	8,554,059.80	8,676,806.52	570,586.58	0.00
SERVICIOS PERSONALES	555,581.81	0.00	4,631,479.23	4,754,022.46	433,038.58	0.00
MATERIALES Y SUMINISTROS	7,874.49	0.00	433,254.44	441,128.93	0.00	0.00
SERVICIOS GENERALES	129,877.00	0.00	698,523.66	690,852.66	137,548.00	0.00
TRANSFERENCIAS, ASIGNACIONES, SUBSIDIOS Y OTRAS AYUDAS	0.00	0.00	1,428,073.54	1,428,073.54	0.00	0.00
INVERSION PUBLICA	0.00	0.00	1,256,488.18	1,256,488.18	0.00	0.00
DEUDA PUBLICA	0.00	0.00	106,240.75	106,240.75	0.00	0.00

MUNICIPIO DE COQUIMATLAN, COL.
Sistema Integral de Contabilidad Gubernamental

BALANZA DE COMPROBACION
DEL 1 DE JULIO AL 31 DE JULIO DE 2022

Descripción	Saldo Anterior		Movimientos		Saldo Actual	
	Debe	Haber	Debe	Haber	Debe	Haber
PRESUPUESTO DE EGRESOS PAGADO	41,560,333.34	0.00	8,672,488.47	14,442.05	50,218,379.76	0.00
SERVICIOS PERSONALES	25,080,445.59	0.00	4,749,704.41	4,318.05	29,825,831.95	0.00
MATERIALES Y SUMINISTROS	2,221,576.87	0.00	441,128.93	8,624.00	2,654,081.80	0.00
SERVICIOS GENERALES	3,754,101.77	0.00	690,852.66	1,500.00	4,443,454.43	0.00
TRANSFERENCIAS, ASIGNACIONES, SUBSIDIOS Y OTRAS AYUDAS	7,793,627.19	0.00	1,428,073.54	0.00	9,221,700.73	0.00
BIENES MUEBLES, INMUEBLES E INTANGIBLES	925,288.00	0.00	0.00	0.00	925,288.00	0.00
INVERSION PUBLICA	1,174,059.46	0.00	1,256,488.18	0.00	2,430,547.64	0.00
DEUDA PUBLICA	611,234.46	0.00	106,240.75	0.00	717,475.21	0.00

TOTAL: 559,883,745.99 559,883,745.99 117,048,640.52 117,048,640.52 571,016,426.00 571,016,426.00


CUENTAS DE CIERRE PRESUPUESTARIO

[Handwritten signatures and marks]

MUNICIPIO DE COQUIMATLAN, COL.
Sistema Integral de Contabilidad Gubernamental
ESTADO ANALITICO DE INGRESOS
DEL 1 DE JULIO AL 31 DE JULIO DE 2022

Análisis por: Clasificación por Rubro de Ingresos


Clave Presupuestaria Rubro-Tipo-Clase-Cont	Descripción	Est Jul-Jul	PrM Jul-Jul	Dev Jul-Jul	Rec Jul-Jul	PrR Jul-Jul
01 IMPUESTOS		244,419.66	244,419.66	685,328.25	685,328.25	-440,908.59
01 IMPUESTOS SOBRE LOS INGRESOS		0.00	0.00	6,672.00	6,672.00	-6,672.00
01 IMPUESTO SOBRE ESPECTÁCULOS Y OTRAS DIVERSIONES PUBLICAS		0.00	0.00	6,672.00	6,672.00	-6,672.00
01 BOX Y LUCHA LIBRE		0.00	0.00	5,112.00	5,112.00	-5,112.00
05 CIRCOS Y CARPAS		0.00	0.00	1,560.00	1,560.00	-1,560.00
02 IMPUESTOS SOBRE EL PATRIMONIO		187,222.11	187,222.11	179,513.56	179,513.56	7,708.55
01 IMPUESTO PREDIAL		187,222.11	187,222.11	179,513.56	179,513.56	7,708.55
01 IMPUESTO PREDIAL URBANO EDIFICADO		150,284.82	150,284.82	77,773.06	77,773.06	72,511.76
02 IMPUESTO PREDIAL URBANO NO EDIFICADO		19,659.20	19,659.20	41,367.18	41,367.18	-21,707.98
03 IMPUESTO PREDIAL RÚSTICO		14,463.54	14,463.54	43,319.52	43,319.52	-28,855.98
04 IMPUESTO PREDIAL PARCELAS		8,073.84	8,073.84	3,574.89	3,574.89	4,498.95
05 IMPUESTO PREDIAL CEMENTERIOS		7,589.90	7,589.90	16,351.36	16,351.36	-8,761.46
08 DESCUENTOS Y BONIFICACIONES DISCAPACITADOS Y TERCERA EDAD		-8,368.19	-8,368.19	-2,872.45	-2,872.45	-5,495.74
09 OTROS DESCUENTOS Y BONIFICACIONES		-4,481.00	-4,481.00	0.00	0.00	-4,481.00
03 IMPUESTOS SOBRE LA PRODUCCIÓN, EL CONSUMO Y LAS TRANSACCIONES		53,634.23	53,634.23	422,968.27	422,968.27	-369,334.04
01 IMPUESTO SOBRE TRANSMISIONES PATRIMONIALES		53,634.23	53,634.23	422,968.27	422,968.27	-369,334.04
07 ACCESORIOS DE IMPUESTOS		3,563.32	3,563.32	76,174.42	76,174.42	-72,611.10
01 ACCESORIOS DE IMPUESTO PREDIAL		3,563.32	3,563.32	76,174.42	76,174.42	-72,611.10
01 GASTOS DE EJECUCIÓN		179.24	179.24	0.00	0.00	179.24
03 RECARGOS		75,955.67	75,955.67	76,193.66	76,193.66	-237.99
06 DESCUENTOS EN RECARGOS		-72,571.59	-72,571.59	-19.24	-19.24	-72,552.35
04 DERECHOS		441,807.89	441,807.89	548,234.06	548,234.06	-106,426.17
01 DERECHOS POR EL USO, GOCE, APROVECHAMIENTO O EXPLOTACIÓN DE BIENES DE DOMINIO PÚBLICO		16,203.73	16,203.73	16,071.30	16,071.30	132.43
01 USO DE VÍAS Y ÁREAS PÚBLICAS		336.08	336.08	0.00	0.00	336.08
04 ESTACIONAMIENTO PÚBLICO DE PROPIEDAD MUNICIPAL		15,867.65	15,867.65	16,071.30	16,071.30	-203.65
06 USO PARA PUESTOS FIJOS, SEMIFIJOS, AMBULANTES Y TIANGUIS		261,234.50	261,234.50	271,847.65	271,847.65	-10,613.15
03 DERECHOS POR PRESTACIÓN DE SERVICIOS		204,040.56	204,040.56	202,766.47	202,766.47	1,274.09
02 ALUMBRADO PÚBLICO		194,349.30	194,349.30	192,997.68	192,997.68	1,351.62
01 RECAUDACION CFE		9,691.26	9,691.26	9,768.79	9,768.79	-77.53
02 RECAUDACION TESORERIA		8,513.90	8,513.90	10,103.10	10,103.10	-1,589.20
04 CEMENTERIOS		48,680.04	48,680.04	58,978.08	58,978.08	-10,298.04
05 RASTRO		163,294.22	163,294.22	256,851.19	256,851.19	-93,556.97
04 OTROS DERECHOS		14,190.72	14,190.72	53,006.56	53,006.56	-38,815.84
01 LICENCIAS, PERMISOS, AUTORIZACIONES Y REFRENDOS		4,378.09	4,378.09	4,940.55	4,940.55	-562.46
01 PERMISOS DE CONSTRUCCIÓN		179.24	179.24	333.23	333.23	-153.99
09 OTROS PERMISOS DE CONTRUCCIÓN		179.24	179.24	333.23	333.23	-153.99



MUNICIPIO DE COQUIMATLAN, COL.
Sistema Integral de Contabilidad Gubernamental
ESTADO ANALITICO DE INGRESOS
DEL 1 DE JULIO AL 31 DE JULIO DE 2022

Análisis por: Clasificación por Rubro de Ingresos

Clave Presupuestaria	Descripción	Est Jul-Jul	PrM Jul-Jul	Dev Jul-Jul	Rec Jul-Jul	PrR Jul-Jul
Rubro-Tipo-Clase-Conc						
10	ALINEAMIENTOS	1,273.51	1,273.51	4,628.74	4,628.74	-3,355.23
11	DESIGNACIÓN DE NÚMERO OFICIAL	716.96	716.96	6,396.71	6,396.71	-5,679.75
13	DICTAMEN DE VOCACIÓN DE SUELO	1,916.11	1,916.11	6,985.57	6,985.57	-5,069.46
15	LICENCIA PARA ROMPER PAVIMENTOS, BANQUETAS O MACHUELOS.	716.96	716.96	769.76	769.76	-52.80
17	PERMISO PARA SUBDIVISIÓN O FUSIÓN DE LOTES	0.00	0.00	4,861.66	4,861.66	-4,861.66
18	PERMISO PARA RELOTIFICACIÓN	0.00	0.00	1,189.94	1,189.94	-1,189.94
25	INSCRIPCIÓN O REFRENDO COMO PERITO DE OBRA.	896.20	896.20	18,137.47	18,137.47	-17,241.27
27	INSCRIPCIÓN O REG. DE TITULOS, DOCUMENTOS PUBLICOS	4,113.65	4,113.65	4,762.93	4,762.93	-649.28
02	ANUNCIOS Y PUBLICIDAD	0.00	0.00	36,701.20	36,701.20	-36,701.20
01	PUBLICIDAD PERMANENTE	0.00	0.00	36,701.20	36,701.20	-36,701.20
03	BEBIDAS ALCOHOLICAS	82,149.06	82,149.06	77,158.36	77,158.36	4,990.70
01	EXPEDICIÓN DE LICENCIAS PARA FUNCIONAMIENTO DE ESTABLECIMIENTO	15,511.97	15,511.97	10,810.43	10,810.43	4,701.54
02	REFRENDO DE ANUAL DE LICENCIA	51,827.38	51,827.38	16,842.74	16,842.74	34,984.64
05	HORAS EXTRAS	8,289.85	8,289.85	7,553.27	7,553.27	736.58
06	PERMISO PARA REALIZACIÓN DE EVENTOS ESPECIALES	2,307.72	2,307.72	1,443.30	1,443.30	864.42
07	PERMISO PARA FUNCIONAMIENTO TEMPORAL	4,212.14	4,212.14	40,508.62	40,508.62	-36,296.48
05	REGISTROS, CERTIFICACIONES Y LEGALIZACIONES	44,756.22	44,756.22	37,275.60	37,275.60	7,480.62
01	EN OFICINAS	31,098.14	31,098.14	25,690.74	25,690.74	5,407.40
02	A DOMICILIO	5,377.20	5,377.20	1,154.64	1,154.64	4,222.56
03	DIVORCIOS	8,280.88	8,280.88	10,430.22	10,430.22	-2,149.34
06	CATASTRO	15,782.24	15,782.24	39,839.38	39,839.38	-24,057.14
02	INFORMES Y CERTIFICACIONES DE CATASTRO	5,520.72	5,520.72	14,125.40	14,125.40	-8,604.68
03	AVALLUOS, ASIGNACION DE CLAVES Y MEDICIONES	9,051.62	9,051.62	23,970.92	23,970.92	-14,919.30
04	FUSIONES, SUBDIVISIONES, RELOTIFICACIONES, CESIONES Y REGISTROS	1,209.90	1,209.90	1,743.06	1,743.06	-533.16
07	ECOLOGÍA	716.96	716.96	2,787.69	2,787.69	-2,070.73
01	DICTAMEN DE FACTIBILIDAD	268.86	268.86	2,787.69	2,787.69	-2,518.83
03	AUTORIZACIÓN PARA PODA O DERRIBO DE ÁRBOL	448.10	448.10	0.00	0.00	448.10
08	DIVERSAS CERTIFICACIONES	5,699.02	5,699.02	10,082.40	10,082.40	-4,383.38
02	CERTIFICACIÓN DE RESIDENCIA	0.00	0.00	1,154.61	1,154.61	-1,154.61
04	CONSTANCIAS	179.24	179.24	2,597.94	2,597.94	-2,418.70
05	REGISTRO DEL RIESGO DE SINIESTRALIDAD	5,519.78	5,519.78	6,329.85	6,329.85	-810.07
05	ACCESORIOS DE DERECHOS	1,075.44	1,075.44	3,463.92	3,463.92	-2,388.48
01	MULTAS POR PAGO EXTEMPORANEO DE DERECHOS	1,075.44	1,075.44	3,463.92	3,463.92	-2,388.48
05	PRODUCTOS	4,385.93	4,385.93	5,532.40	5,532.40	-1,146.47
01	PRODUCTOS	4,385.93	4,385.93	5,532.40	5,532.40	-1,146.47
01	PRODUCTOS DERIVADOS DEL USO Y APROVECHAMIENTO DE BIENES NO SUJETOS A RÉGIMEN DE DOMINIO PÚBLICO	448.10	448.10	1,000.00	1,000.00	-551.90



MUNICIPIO DE COQUIMATLAN, COL.
 Sistema Integral de Contabilidad Gubernamental
ESTADO ANALITICO DE INGRESOS
 DEL 1 DE JULIO AL 31 DE JULIO DE 2022

Análisis por: Clasificación por Rubro de Ingresos

Clave Presupuestaria	Descripción	Est Jul-Jul	PtM Jul-Jul	Dev Jul-Jul	Rec Jul-Jul	PtR Jul-Jul
Rubro-Tipo-Clase-Conc						
03 FORMAS IMPRESAS		448.10	448.10	0.00	0.00	448.10
10 OTROS PRODUCTOS		0.00	0.00	1,000.00	1,000.00	-1,000.00
03 OTROS PRODUCTOS QUE GENERAN INGRESOS CORRIENTES		3,937.83	3,937.83	4,532.40	4,532.40	-594.57
01 RENDIMIENTOS GENERADOS DE GASTO CORRIENTE		3,937.83	3,937.83	4,236.28	4,236.28	-298.45
02 RENDIMIENTOS GENERADOS DE FAIS		0.00	0.00	178.38	178.38	-178.38
03 RENDIMIENTOS GENERADOS DE FORTAMUN		0.00	0.00	117.74	117.74	-117.74
06 APROVECHAMIENTOS		35,779.30	35,779.30	33,211.25	33,211.25	2,568.05
01 APROVECHAMIENTOS		35,779.30	35,779.30	33,211.25	33,211.25	2,568.05
02 MULTAS		26,432.68	26,432.68	30,248.14	30,248.14	-3,815.46
01 MULTAS POR FALTAS A LA REGLAMENTACIÓN MUNICIPAL		49,240.97	49,240.97	36,791.60	36,791.60	12,449.37
04 DESCUENTO DE MULTAS		-22,808.29	-22,808.29	-6,543.46	-6,543.46	-16,264.83
03 INDEMNIZACIONES		8,360.07	8,360.07	2,963.11	2,963.11	5,396.96
09 OTROS APROVECHAMIENTOS		986.55	986.55	0.00	0.00	986.55
01 INTERESES		986.55	986.55	0.00	0.00	986.55
08 PARTICIPACIONES, APORTACIONES, CONVENIOS, INCENTIVOS DERIVADOS DE LA COLABORACIÓN FISCAL Y FONDOS DISTINTOS DE APORTACIONES		8,665,583.61	9,434,995.68	9,833,761.63	9,833,761.63	-398,765.95
01 PARTICIPACIONES		5,613,966.78	5,613,966.78	5,861,920.63	5,861,920.63	-247,953.85
01 FONDO GENERAL DE PARTICIPACIONES		3,646,104.19	3,646,104.19	3,451,409.33	3,451,409.33	194,694.86
02 FONDO DE FOMENTO MUNICIPAL		1,171,238.41	1,171,238.41	1,236,819.54	1,236,819.54	-65,581.13
04 ISAN		65,650.59	65,650.59	89,154.74	89,154.74	-23,504.15
05 IEPS		121,703.00	121,703.00	242,503.57	242,503.57	-120,800.57
06 FONDO DE FISCALIZACIÓN		262,497.15	262,497.15	296,209.28	296,209.28	-33,712.13
07 IEPS GASOLINA Y DIESEL		80,213.74	80,213.74	0.00	0.00	80,213.74
09 PARTICIPACION ARTICULO 3-B LEY DE COORDINACION FISCAL FEDERAL		264,474.06	264,474.06	545,824.17	545,824.17	-281,350.11
10 ISR ENAJENACIÓN DE BIENES INMUEBLES		2,085.64	2,085.64	0.00	0.00	2,085.64
02 APORTACIONES		3,051,616.83	3,821,028.90	3,971,841.00	3,971,841.00	-150,812.10
01 FONDO DE APORTACIÓN PARA LA INFRAESTRUCTURA SOCIAL		1,744,692.52	2,498,755.00	2,649,567.00	2,649,567.00	-150,812.00
01 FAIS DEL EJERCICIO		1,744,692.52	2,498,755.00	2,649,567.00	2,649,567.00	-150,812.00
02 FONDO DE APORTACIÓN PARA EL FORTALECIMIENTO DE LOS MUNICIPIOS		1,306,924.31	1,322,273.90	1,322,274.00	1,322,274.00	-0.10
01 FORTAMUN DEL EJERCICIO		1,306,924.31	1,322,273.90	1,322,274.00	1,322,274.00	-0.10
TOTAL:		9,391,976.39	10,161,388.46	11,106,067.59	11,106,067.59	-944,679.13

MUNICIPIO DE COQUIMATLAN, COL.
Sistema Integral de Contabilidad Gubernamental

ESTADO ANALITICO DEL EJERCICIO DEL PRESUPUESTO DE EGRESOS

DEL 1 DE JULIO AL 31 DE JULIO DE 2022

Objeto del Gasto	Apr Jul-Jul	PrM Jul-Jul	Comp Jul-Jul	DpC Jul-Jul	Dev Jul-Jul	Eje Jul-Jul	Pag Jul-Jul	SEje Jul-Jul
01 SERVICIOS PERSONALES	4,608,994.89	4,622,843.13	4,622,843.13	0.00	4,622,843.13	4,622,843.13	4,745,386.36	0.00
01 01 REMUNERACIONES AL PERSONAL DE CARACTER PERMANENTE	2,528,195.75	2,731,464.71	2,731,464.71	0.00	2,731,464.71	2,731,464.71	2,731,464.71	0.00
01 01 02 HABERES	0.00	0.00	0.00	0.00	0.00	0.00	0.00	0.00
01 01 03 SUELDOS BASE AL PERSONAL PERMANENTE	2,528,195.75	2,731,464.71	2,731,464.71	0.00	2,731,464.71	2,731,464.71	2,731,464.71	0.00
01 01 03 01 SUELDO	1,894,631.34	2,200,332.34	2,200,332.34	0.00	2,200,332.34	2,200,332.34	2,200,332.34	0.00
01 01 03 02 SOBRE SUELDO	459,710.97	374,325.80	374,325.80	0.00	374,325.80	374,325.80	374,325.80	0.00
01 01 03 03 QUINQUENIOS	183,853.44	156,806.57	156,806.57	0.00	156,806.57	156,806.57	156,806.57	0.00
01 03 REMUNERACIONES ADICIONALES Y ESPECIALES	253,511.40	565,561.75	565,561.75	0.00	565,561.75	565,561.75	565,561.75	0.00
01 03 01 PRIMAS POR AÑOS DE SERVICIOS EFECTIVOS PRESTADOS	0.00	0.00	0.00	0.00	0.00	0.00	0.00	0.00
01 03 02 PRIMAS DE VACACIONES, DOMINICAL Y GRATIFICACIÓN DE FIN DE AÑO	9,000.00	289,947.62	289,947.62	0.00	289,947.62	289,947.62	289,947.62	0.00
01 03 02 01 PRIMA VACACIONAL	0.00	263,210.51	263,210.51	0.00	263,210.51	263,210.51	263,210.51	0.00
01 03 02 03 PRIMA DE RIESGO	9,000.00	8,000.00	8,000.00	0.00	8,000.00	8,000.00	8,000.00	0.00
01 03 02 05 AGUINALDO	0.00	18,737.11	18,737.11	0.00	18,737.11	18,737.11	18,737.11	0.00
01 03 02 06 CANASTA NAVIDEÑA	0.00	0.00	0.00	0.00	0.00	0.00	0.00	0.00
01 03 02 07 CUESTA ENERO	0.00	0.00	0.00	0.00	0.00	0.00	0.00	0.00
01 03 02 09 AYUDA FIN DE AÑO	0.00	0.00	0.00	0.00	0.00	0.00	0.00	0.00
01 03 02 10 BONO DIA DEL POLICIA	244,511.40	275,614.13	275,614.13	0.00	275,614.13	275,614.13	275,614.13	0.00
01 03 04 COMPENSACIONES	244,511.40	275,614.13	275,614.13	0.00	275,614.13	275,614.13	275,614.13	0.00
01 03 04 01 COMPENSACIONES ESPECIALES	0.00	0.00	0.00	0.00	0.00	0.00	0.00	0.00
01 04 SEGURIDAD SOCIAL	339,241.50	255,855.02	255,855.02	0.00	255,855.02	255,855.02	390,842.80	0.00
01 04 01 APORTACIONES DE SEGURIDAD SOCIAL	339,241.50	255,855.02	255,855.02	0.00	255,855.02	255,855.02	390,842.80	0.00
01 04 01 01 CUOTAS AL IMSS	278,717.62	216,077.76	216,077.76	0.00	216,077.76	216,077.76	351,065.54	0.00
01 04 01 02 PREVISION SOCIAL MULTIPLE	60,523.88	39,777.26	39,777.26	0.00	39,777.26	39,777.26	39,777.26	0.00
01 05 OTRAS PRESTACIONES SOCIALES Y ECONOMICAS	1,323,222.16	905,137.57	905,137.57	0.00	905,137.57	905,137.57	892,693.02	0.00
01 05 01 CUOTAS PARA EL FONDO DE AHORRO Y FONDO DE TRABAJO	634,430.84	433,204.79	433,204.79	0.00	433,204.79	433,204.79	420,760.24	0.00
01 05 01 01 FONDO DE AHORRO	54,791.87	43,957.93	43,957.93	0.00	43,957.93	43,957.93	43,957.93	0.00
01 05 01 02 FONDO DE PENSIONES	569,638.97	381,821.87	381,821.87	0.00	381,821.87	381,821.87	369,377.32	0.00
01 05 01 03 LAUDOS	10,000.00	7,424.99	7,424.99	0.00	7,424.99	7,424.99	7,424.99	0.00
01 05 04 PRESTACIONES CONTRACTUALES	688,791.32	471,932.78	471,932.78	0.00	471,932.78	471,932.78	471,932.78	0.00
01 05 04 03 APOYO PARA ADQUISICIÓN DE LENTES	0.00	0.00	0.00	0.00	0.00	0.00	0.00	0.00
01 05 04 09 AYUDA DE TRANSPORTE	110,672.58	72,799.68	72,799.68	0.00	72,799.68	72,799.68	72,799.68	0.00
01 05 04 10 AYUDA PARA RENTA	92,565.56	60,836.20	60,836.20	0.00	60,836.20	60,836.20	60,836.20	0.00

MUNICIPIO DE COQUIMATLAN, COL.
 Sistema Integral de Contabilidad Gubernamental

ESTADO ANALITICO DEL EJERCICIO DEL PRESUPUESTO DE EGRESOS

DEL 1 DE JULIO AL 31 DE JULIO DE 2022

Objeto del Gasto	Apr Jul-Jul	PM Jul-Jul	Comp Jul-Jul	DpC Jul-Jul	Eje Jul-Jul	Pag Jul-Jul	Sfje Jul-Jul
Clave Presupuestaria Descripción							
Cap-Con-PGen-PEsp							
01 05 04 13 AYUDA PARA ÚTILES ESCOLARES	0.00	0.00	0.00	0.00	0.00	0.00	0.00
01 05 04 16 BECA MÉDICA ANUAL	0.00	0.00	0.00	0.00	0.00	0.00	0.00
01 05 04 17 BECAS	34,909.86	33,217.88	33,217.88	0.00	33,217.88	33,217.88	0.00
01 05 04 24 BONO DE ASISTENCIA PERFECTA	181,926.18	119,108.88	119,108.88	0.00	119,108.88	119,108.88	0.00
01 05 04 25 BONO DE CUMPLEAÑOS	3,500.00	2,800.00	2,800.00	0.00	2,800.00	2,800.00	0.00
01 05 04 27 BONO DE JUBILACIÓN Y RETIRO	0.00	0.00	0.00	0.00	0.00	0.00	0.00
01 05 04 29 BONO DE LA SECRETARÍA	15,325.20	10,216.80	10,216.80	0.00	10,216.80	10,216.80	0.00
01 05 04 31 BONO DEL BURÓCRATA	0.00	0.00	0.00	0.00	0.00	0.00	0.00
01 05 04 32 BONO DÍA DE LA MADRE	0.00	0.00	0.00	0.00	0.00	0.00	0.00
01 05 04 34 BONO DÍA DEL BIBLIOTECARIO	2,248.26	2,622.97	2,622.97	0.00	2,622.97	2,622.97	0.00
01 05 04 35 BONO DÍA DEL PADRE	0.00	1,718.34	1,718.34	0.00	1,718.34	1,718.34	0.00
01 05 04 36 BONO ECONÓMICO PARA LA FERIA	0.00	0.00	0.00	0.00	0.00	0.00	0.00
01 05 04 39 BONO EXTRAORDINARIO ANUAL	0.00	0.00	0.00	0.00	0.00	0.00	0.00
01 05 04 40 BONO PARA CAPACITACIÓN	0.00	0.00	0.00	0.00	0.00	0.00	0.00
01 05 04 41 BONO PERSONAL DE CAMPO	0.00	0.00	0.00	0.00	0.00	0.00	0.00
01 05 04 42 BONO PRODUCTIVIDAD	0.00	0.00	0.00	0.00	0.00	0.00	0.00
01 05 04 44 BONO SINDICAL	0.00	0.00	0.00	0.00	0.00	0.00	0.00
01 05 04 45 BONO NAVIDEÑO	0.00	0.00	0.00	0.00	0.00	0.00	0.00
01 05 04 46 CANASTA BÁSICA	244,899.44	167,239.91	167,239.91	0.00	167,239.91	167,239.91	0.00
01 05 04 54 GUARDERIA	2,744.24	1,372.12	1,372.12	0.00	1,372.12	1,372.12	0.00
01 05 04 58 BONO DE NIVELACION FAMILIAR	0.00	0.00	0.00	0.00	0.00	0.00	0.00
01 07 PAGO DE ESTIMULOS A SERVIDORES PUBLICOS	164,824.08	164,824.08	164,824.08	0.00	164,824.08	164,824.08	0.00
01 07 01 ESTÍMULOS	164,824.08	164,824.08	164,824.08	0.00	164,824.08	164,824.08	0.00
01 07 01 02 GASTOS DE REPRESENTACIÓN	164,824.08	164,824.08	164,824.08	0.00	164,824.08	164,824.08	0.00
02 MATERIALES Y SUMINISTROS	325,873.53	418,439.95	418,439.95	0.00	424,630.44	432,504.93	0.00
02 01 MATERIALES DE ADMINISTRACION, EMISION DE DOCUMENTOS Y ARTICULOS OFICIALES	17,893.56	26,552.04	26,552.04	0.00	37,168.94	45,043.43	0.00
02 01 01 MATERIALES, ÚTILES Y EQUIPOS MENORES-DE OFICINA	17,893.56	26,552.04	26,552.04	0.00	37,168.94	45,043.43	0.00
02 01 01 01 MATERIAL Y ÚTILES DE OFICINA	8,822.18	13,688.25	13,688.25	0.00	13,688.25	21,562.74	0.00
02 01 01 02 MATERIAL DE LIMPIEZA	7,337.18	9,141.33	9,141.33	0.00	15,083.43	15,083.43	0.00
02 01 01 03 MATERIAL DE IMPRESIÓN Y REPRODUCCIÓN	0.00	0.00	0.00	0.00	3,978.80	3,978.80	0.00
02 01 01 04 MATERIAL Y ÚTILES DE IMPRESIÓN	1,734.20	3,722.46	3,722.46	0.00	4,418.46	4,418.46	0.00
02 01 01 05 MATERIAL PARA PROCESAMIENTO INFORMÁTICO	0.00	0.00	0.00	0.00	0.00	0.00	0.00
02 01 01 06 EQUIPOS MENORES DE OFICINA	0.00	0.00	0.00	0.00	0.00	0.00	0.00
02 04 MATERIALES Y ARTICULOS DE CONSTRUCCION Y DE	11,051.35	20,323.15	20,323.15	0.00	10,723.15	10,723.15	0.00

MUNICIPIO DE COQUIMATLAN, COL.
Sistema Integral de Contabilidad Gubernamental

ESTADO ANALITICO DEL EJERCICIO DEL PRESUPUESTO DE EGRESOS

DEL 1 DE JULIO AL 31 DE JULIO DE 2022

Objeto del Gasto	Apr. Jul-Jul	PrM Jul-Jul	Comp Jul-Jul	DpC Jul-Jul	Dev Jul-Jul	Eje Jul-Jul	Pag Jul-Jul	SEje Jul-Jul
REPARACION								
02 04 06 MATERIAL ELÉCTRICO Y ELECTRÓNICO	10,753.20	20,089.88	20,089.88	0.00	20,089.88	10,489.88	10,489.88	0.00
02 04 06 01 MATERIAL ELÉCTRICO Y ELECTRÓNICO PARA OFICINAS ADMINISTRATIVAS	0.00	472.35	472.35	0.00	472.35	472.35	472.35	0.00
02 04 06 02 MATERIAL ELÉCTRICO PARA EL SISTEMA DE ALUMBRADO PÚBLICO	10,753.20	19,617.53	19,617.53	0.00	19,617.53	10,017.53	10,017.53	0.00
02 04 09 OTROS MATERIALES Y ARTÍCULOS DE CONSTRUCCIÓN Y REPARACIÓN	298.15	233.27	233.27	0.00	233.27	233.27	233.27	0.00
02 04 09 01 OTROS MATERIALES Y ARTÍCULOS DE CONSTRUCCIÓN Y REPARACIÓN	298.15	233.27	233.27	0.00	233.27	233.27	233.27	0.00
02 05 PRODUCTOS QUÍMICOS, FARMACÉUTICOS Y DE LABORATORIO	1,986.00	9,956.00	9,956.00	0.00	9,956.00	9,956.00	9,956.00	0.00
02 05 02 FERTILIZANTES, PESTICIDAS Y OTROS AGROQUÍMICOS	1,986.00	1,960.00	1,960.00	0.00	1,960.00	1,960.00	1,960.00	0.00
02 05 02 01 HIERBICIDAS Y PLAGUICIDAS.	1,986.00	1,960.00	1,960.00	0.00	1,960.00	1,960.00	1,960.00	0.00
02 05 03 MEDICINAS Y PRODUCTOS FARMACÉUTICOS	0.00	7,996.00	7,996.00	0.00	7,996.00	7,996.00	7,996.00	0.00
02 05 03 01 MEDICINAS Y PRODUCTOS FARMACÉUTICOS DE APLICACIÓN HUMANA Y ANIMAL.	0.00	7,996.00	7,996.00	0.00	7,996.00	7,996.00	7,996.00	0.00
02 06 COMBUSTIBLES, LUBRICANTES Y ADITIVOS	289,942.63	349,020.28	349,020.28	0.00	349,020.28	349,882.16	349,882.16	0.00
02 06 01 COMBUSTIBLES, LUBRICANTES Y ADITIVOS	289,942.63	349,020.28	349,020.28	0.00	349,020.28	349,882.16	349,882.16	0.00
02 06 01 01 GASOLINA	289,942.63	349,020.28	349,020.28	0.00	349,020.28	349,882.16	349,882.16	0.00
02 07 VESTUARIO, BLANCOS, PRENDAS DE PROTECCION Y ARTICULOS DEPORTIVOS	4,999.99	3,344.28	3,344.28	0.00	3,344.28	7,655.99	7,655.99	0.00
02 07 01 VESTUARIO Y UNIFORMES	0.00	280.72	280.72	0.00	280.72	3,548.43	3,548.43	0.00
02 07 01 01 UNIFORMES	0.00	280.72	280.72	0.00	280.72	3,548.43	3,548.43	0.00
02 07 02 PRENDAS DE SEGURIDAD Y PROTECCIÓN PERSONAL	0.00	3,063.56	3,063.56	0.00	3,063.56	4,107.56	4,107.56	0.00
02 07 02 01 ROPA Y EQUIPO DE SEGURIDAD	0.00	3,063.56	3,063.56	0.00	3,063.56	4,107.56	4,107.56	0.00
02 07 03 ARTÍCULOS DEPORTIVOS	4,999.99	0.00	0.00	0.00	0.00	0.00	0.00	0.00
02 07 03 01 BALONES, REDES, TROFEOS, RAQUETAS Y GUANTES	4,999.99	0.00	0.00	0.00	0.00	0.00	0.00	0.00
02 07 03 02 OTROS ARTÍCULOS DEPORTIVOS	0.00	0.00	0.00	0.00	0.00	0.00	0.00	0.00
02 08 MATERIALES Y SUMINISTROS PARA SEGURIDAD PÚBLICA	0.00	8,668.00	8,668.00	0.00	8,668.00	8,668.00	8,668.00	0.00
02 08 02 MATERIALES DE SEGURIDAD PÚBLICA	0.00	8,668.00	8,668.00	0.00	8,668.00	8,668.00	8,668.00	0.00
02 08 02 01 MUNICIONES, ESPOLETAS, CARGAS, GRANADAS, CARTUCHOS Y BALAS.	0.00	0.00	0.00	0.00	0.00	0.00	0.00	0.00
02 08 02 02 OTROS MATERIALES DE SEGURIDAD PÚBLICA	0.00	8,668.00	8,668.00	0.00	8,668.00	8,668.00	8,668.00	0.00
02 09 HERRAMIENTAS, REFACCIONES Y ACCESORIOS	0.00	576.20	576.20	0.00	576.20	576.20	576.20	0.00

MUNICIPIO DE COQUIMATLAN, COL.
 Sistema Integral de Contabilidad Gubernamental
ESTADO ANALITICO DEL EJERCICIO DEL PRESUPUESTO DE EGRESOS

DEL 1 DE JULIO AL 31 DE JULIO DE 2022

Objeto del Gasto	Apr. Jul-Jul	PrM. Jul-Jul	Comp. Jul-Jul	DpC Jul-Jul	Dev Jul-Jul	Eje Jul-Jul	Pag Jul-Jul	SEje Jul-Jul
Clave Presupuestaria	Descripción							
Cap-Con-PGen-PEsp	Descripción							
MENORES								
02 09 04	0.00	429.20	429.20	0.00	429.20	429.20	429.20	0.00
02 09 04 01	0.00	429.20	429.20	0.00	429.20	429.20	429.20	0.00
02 09 06	0.00	147.00	147.00	0.00	147.00	147.00	147.00	0.00
02 09 06 01	0.00	147.00	147.00	0.00	147.00	147.00	147.00	0.00
02 09 09	0.00	0.00	0.00	0.00	0.00	0.00	0.00	0.00
02 09 09 01	0.00	0.00	0.00	0.00	0.00	0.00	0.00	0.00
03 01 01 01	894,070.16	655,260.86	655,260.86	0.00	655,260.86	697,023.66	689,352.66	0.00
03 01 01 01 01	333,530.45	357,381.10	357,381.10	0.00	357,381.10	357,381.10	357,381.10	0.00
03 01 01 01 01 01	285,672.00	318,589.00	318,589.00	0.00	318,589.00	318,589.00	318,589.00	0.00
03 01 01 01 01 01 01	45,143.00	39,454.00	39,454.00	0.00	39,454.00	39,454.00	39,454.00	0.00
03 01 01 02	240,529.00	279,135.00	279,135.00	0.00	279,135.00	279,135.00	279,135.00	0.00
03 01 04	26,056.45	15,900.00	15,900.00	0.00	15,900.00	15,900.00	15,900.00	0.00
03 01 04 01	26,056.45	15,900.00	15,900.00	0.00	15,900.00	15,900.00	15,900.00	0.00
03 01 07	21,802.00	22,892.10	22,892.10	0.00	22,892.10	22,892.10	22,892.10	0.00
03 01 07 05	21,802.00	22,892.10	22,892.10	0.00	22,892.10	22,892.10	22,892.10	0.00
03 01 09	0.00	0.00	0.00	0.00	0.00	0.00	0.00	0.00
03 01 09 03	0.00	0.00	0.00	0.00	0.00	0.00	0.00	0.00
03 02	22,360.40	13,538.00	13,538.00	0.00	13,538.00	16,380.00	16,380.00	0.00
03 02 02	8,750.00	10,000.00	10,000.00	0.00	10,000.00	10,000.00	10,000.00	0.00
03 02 02 03	8,750.00	10,000.00	10,000.00	0.00	10,000.00	10,000.00	10,000.00	0.00
03 02 09	13,610.40	3,538.00	3,538.00	0.00	3,538.00	6,380.00	6,380.00	0.00
03 02 09 01	13,610.40	3,538.00	3,538.00	0.00	3,538.00	6,380.00	6,380.00	0.00
03 03	3,079.33	6,871.82	6,871.82	0.00	6,871.82	6,871.82	6,871.82	0.00
03 03 01	3,079.33	6,871.82	6,871.82	0.00	6,871.82	6,871.82	6,871.82	0.00

MUNICIPIO DE COQUIMATLAN, COL.
Sistema Integral de Contabilidad Gubernamental

ESTADO ANALITICO DEL EJERCICIO DEL PRESUPUESTO DE EGRESOS


DEL 1 DE JULIO AL 31 DE JULIO DE 2022

Objeto del Gasto	Apr Jul-Jul	PrM Jul-Jul	Comp Jul-Jul	DpC Jul-Jul	Dev Jul-Jul	Eje Jul-Jul	Pag Jul-Jul	SEje Jul-Jul
Clave Presupuestaria Descripción								
Cap-Con-PGen-PEsp								
AUDITORIA Y RELACIONADOS								
03 03 01 02 SERVICIOS DE CONTABILIDAD, AUDITORIA Y ASESORIA CONTABLE Y FISCAL.	3,079.33	6,871.82	6,871.82	0.00	6,871.82	6,871.82	6,871.82	0.00
03 04 SERVICIOS FINANCIEROS, BANCARIOS Y COMERCIALES	2,990.88	1,589.87	1,589.87	0.00	1,589.87	1,589.87	1,589.87	0.00
03 04 01 SERVICIOS FINANCIEROS Y BANCARIOS	2,990.88	1,589.87	1,589.87	0.00	1,589.87	1,589.87	1,589.87	0.00
03 04 01 01 COMISIONES BANCARIAS	2,990.88	1,589.87	1,589.87	0.00	1,589.87	1,589.87	1,589.87	0.00
03 04 01 06 COMISIONES BANCARIAS FORTAMUN	0.00	0.00	0.00	0.00	0.00	0.00	0.00	0.00
03 04 05 SEGURO DE BIENES PATRIMONIALES	0.00	0.00	0.00	0.00	0.00	0.00	0.00	0.00
03 04 05 01 PRIMAS DE SEGUROS CONTRA ROBOS, INCENDIOS Y DEMAS RIESGOS Y CONTINGENCIAS.	0.00	0.00	0.00	0.00	0.00	0.00	0.00	0.00
03 05 SERVICIOS DE INSTALACION, REPARACION, MANTENIMIENTO Y CONSERVACION	503,881.62	202,762.45	202,762.45	0.00	202,762.45	237,125.25	224,790.25	0.00
03 05 01 CONSERVACION Y MANTENIMIENTO MENOR DE INMUEBLES	71,938.40	133,503.14	133,503.14	0.00	133,503.14	133,503.14	129,193.14	0.00
03 05 01 01 CONSERVACION Y MANTENIMIENTO MENOR DE EDIFICIOS	3,341.71	4,955.14	4,955.14	0.00	4,955.14	4,955.14	4,955.14	0.00
03 05 01 03 CONSERVACION Y MANTENIMIENTO MENOR DE AREAS VERDES	68,596.69	128,548.00	128,548.00	0.00	128,548.00	128,548.00	124,238.00	0.00
03 05 02 INSTALACION, REPARACION Y MANTENIMIENTO DE MOBILIARIO Y EQUIPO DE ADMINISTRACION, EDUCACIONAL Y RECREATIVO	7,272.97	0.00	0.00	0.00	0.00	8,088.80	8,088.80	0.00
03 05 02 01 MANTENIMIENTO DE MOBILIARIO Y EQUIPO DE ADMINISTRACION INCLUYE SEGURO	7,272.97	0.00	0.00	0.00	0.00	8,088.80	8,088.80	0.00
03 05 07 INSTALACION, REPARACION Y MANTENIMIENTO DE MAQUINARIA, OTROS EQUIPOS Y HERRAMIENTA	424,670.25	69,259.31	69,259.31	0.00	69,259.31	95,533.31	87,508.31	0.00
03 05 07 01 REPARACION Y MANTENIMIENTO DE MAQUINARIA	824.00	11,377.23	11,377.23	0.00	11,377.23	11,377.23	11,377.23	0.00
03 05 07 02 REPARACION Y MANTENIMIENTO DE VEHICULOS	423,846.25	57,882.08	57,882.08	0.00	57,882.08	84,156.08	76,131.08	0.00
03 06 SERVICIOS DE COMUNICACION SOCIAL Y PUBLICIDAD	0.00	0.00	0.00	0.00	0.00	0.00	0.00	0.00
03 06 01 DIFUSION POR RADIO, TELEVISION Y OTROS MEDIOS DE MENSAJES SOBRE PROGRAMAS Y ACTIVIDADES GUBERNAMENTALES	0.00	0.00	0.00	0.00	0.00	0.00	0.00	0.00
03 06 01 03 PUBLICACION Y DIFUSION MASIVA POR PRENSA DEL QUEHACER GUBERNAMENTAL	0.00	0.00	0.00	0.00	0.00	0.00	0.00	0.00
03 07 SERVICIOS DE TRASLADO Y VIATICOS	0.00	0.00	0.00	0.00	0.00	0.00	0.00	0.00

MUNICIPIO DE COQUIMATLAN, COL.
 Sistema Integral de Contabilidad Gubernamental
ESTADO ANALITICO DEL EJERCICIO DEL PRESUPUESTO DE EGRESOS

DEL 1 DE JULIO AL 31 DE JULIO DE 2022

Objeto del Gasto	Apr. Jul-Jul	PM Jul-Jul	Comp Jul-Jul	DpC Jul-Jul	Dev Jul-Jul	Eje Jul-Jul	Pag Jul-Jul	SEje Jul-Jul
06 01 04 07 CONSTRUCCIÓN DE OTRAS OBRAS DE URBANIZACIÓN	0.00	0.00	0.00	0.00	234,542.05	234,542.05	234,542.05	-234,542.05
06 01 09 TRABAJOS DE ACABADOS EN EDIFICACIONES Y OTROS TRABAJOS ESPECIALIZADOS	0.00	0.00	0.00	0.00	0.00	0.00	0.00	0.00
06 01 09 19 CONSTRUCCIÓN DE OTRAS OBRAS DE URBANIZACIÓN	0.00	0.00	0.00	0.00	0.00	0.00	0.00	0.00
09 DEUDA PUBLICA	94,916.67	106,240.75	106,240.75	0.00	106,240.75	106,240.75	106,240.75	0.00
09 01 AMORTIZACION DE LA DEUDA PUBLICA	59,198.92	64,907.44	64,907.44	0.00	64,907.44	64,907.44	64,907.44	0.00
09 01 01 AMORTIZACION DE LA DEUDA INTERNA CON INSTITUCIONES DE CRÉDITO	59,198.92	64,907.44	64,907.44	0.00	64,907.44	64,907.44	64,907.44	0.00
09 01 01 03 PRESTAMO BANOBRAS CREDITO NO. 7178	41,592.84	45,605.30	45,605.30	0.00	45,605.30	45,605.30	45,605.30	0.00
09 01 01 04 PRESTAMO BANOBRAS CREDITO NO. 7211	17,606.08	19,302.14	19,302.14	0.00	19,302.14	19,302.14	19,302.14	0.00
09 02 INTERESES DE LA DEUDA PUBLICA	29,333.74	41,333.31	41,333.31	0.00	41,333.31	41,333.31	41,333.31	0.00
09 02 01 INTERESES DE LA DEUDA INTERNA CON INSTITUCIONES DE CRÉDITO	29,333.74	41,333.31	41,333.31	0.00	41,333.31	41,333.31	41,333.31	0.00
09 04 GASTOS DE LA DEUDA PUBLICA	0.00	0.00	0.00	0.00	0.00	0.00	0.00	0.00
09 04 02 GASTOS DE LA DEUDA PÚBLICA EXTERNA	0.00	0.00	0.00	0.00	0.00	0.00	0.00	0.00
09 09 ADEUDOS DE EJERCICIOS FISCALES ANTERIORES (ADEFAS)	6,384.01	0.00	0.00	0.00	0.00	0.00	0.00	0.00
09 09 01 ADEFAS	6,384.01	0.00	0.00	0.00	0.00	0.00	0.00	0.00
09 09 01 01 ADEFAS	6,384.01	0.00	0.00	0.00	0.00	0.00	0.00	0.00
TOTAL DEL GASTO:	7,148,809.32	7,230,858.23	7,230,858.23	0.00	8,487,346.41	8,535,299.70	8,658,046.42	-1,256,488.18



COQUIMATLÁN

H. AYUNTAMIENTO 2021 - 2024




Balanza de comprobación

"2022, AÑO DE LA ESPERANZA"

"H. Ayuntamiento Coquimatlán, Colima"

Reforma S/N y Jesús Alcaraz, Coquimatlán, Col., Tel: 312 207 89 66, 312 207 92 58 C. P. 28400.




MUNICIPIO DE COQUIMATLAN, COL.
Sistema Integral de Contabilidad Gubernamental
BALANZA DE COMPROBACION
DEL 1 DE JULIO AL 31 DE JULIO DE 2022

Descripción	Saldo Anterior		Movimientos		Saldo Actual	
	Debe	Haber	Debe	Haber	Debe	Haber
ACTIVO						
ACTIVO CIRCULANTE						
EFFECTIVO Y EQUIVALENTES						
BANCOS/TESORERIA	57,466,364.81	0.00	13,573,018.95	11,595,641.22	59,443,742.54	0.00
DEPOSITOS DE FONDOS DE TERCEROS EN GARANTÍA Y/O ADMINISTRACIÓN	33,741,775.87	0.00	13,060,994.95	10,463,229.65	36,339,541.17	0.00
	33,729,785.37	0.00	13,060,994.95	10,463,229.65	36,327,550.67	0.00
	11,990.50	0.00	0.00	0.00	11,990.50	0.00
DERECHOS A RECIBIR EFFECTIVO O EQUIVALENTES	20,428,058.95	0.00	121,169.71	58,896.77	20,490,331.89	0.00
CUENTAS POR COBRAR A CORTO PLAZO	1,555,914.10	0.00	94,000.00	31,727.06	1,618,187.04	0.00
DEUDORES DIVERSOS POR COBRAR A CORTO PLAZO	845,513.29	0.00	10,930.00	10,930.00	845,513.29	0.00
INGRESOS POR RECUPERAR A CORTO PLAZO	1,000,000.00	0.00	0.00	0.00	1,000,000.00	0.00
DEUDORES POR ANTICIPOS DE TESORERIA A CORTO PLAZO	48,386.82	0.00	16,239.71	16,239.71	48,386.82	0.00
PRESTAMOS OTORGADOS A CORTO PLAZO	16,978,244.74	0.00	0.00	0.00	16,978,244.74	0.00
DERECHOS A RECIBIR BIENES O SERVICIOS	3,296,529.99	0.00	390,854.29	1,073,514.80	2,613,869.48	0.00
ANTICIPO A PROVEEDORES POR ADQUISICIÓN DE BIENES Y PRESTACIÓN DE SERVICIOS A CORTO PLAZO	1,580,768.40	0.00	0.00	0.00	1,580,768.40	0.00
ANTICIPO A CONTRATISTAS POR OBRAS PÚBLICAS A CORTO PLAZO	1,715,761.59	0.00	390,854.29	1,073,514.80	1,033,101.08	0.00
ACTIVO NO CIRCULANTE	182,117,360.41	0.00	2,720,857.27	781,708.58	184,056,509.10	0.00
BIENES INMUEBLES, INFRAESTRUCTURA Y CONSTRUCCIONES EN PROCESO	163,298,227.96	0.00	2,720,857.27	781,708.58	165,237,376.65	0.00
VIVIENDAS	6,624,464.03	0.00	0.00	0.00	6,624,464.03	0.00
EDIFICIOS NO HABITACIONALES	10,694,900.32	0.00	0.00	0.00	10,694,900.32	0.00
CONSTRUCCIONES EN PROCESO EN BIENES DE DOMINIO PÚBLICO	126,737,520.39	0.00	2,720,857.27	781,708.58	128,676,669.08	0.00
CONSTRUCCIONES EN PROCESO EN BIENES PROPIOS	19,241,343.22	0.00	0.00	0.00	19,241,343.22	0.00
BIENES MUEBLES	18,119,877.57	0.00	0.00	0.00	18,119,877.57	0.00
MOBILIARIO Y EQUIPO DE ADMINISTRACIÓN	15,783,480.11	0.00	0.00	0.00	15,783,480.11	0.00
MOBILIARIO Y EQUIPO EDUCACIONAL Y RECREATIVO	963,788.00	0.00	0.00	0.00	963,788.00	0.00
EQUIPO DE DEFENSA Y SEGURIDAD	1,372,609.46	0.00	0.00	0.00	1,372,609.46	0.00
ACTIVOS DIFERIDOS	699,254.88	0.00	0.00	0.00	699,254.88	0.00
ESTUDIOS, FORMULACIÓN Y EVALUACIÓN DE PROYECTOS	699,254.88	0.00	0.00	0.00	699,254.88	0.00
PASIVO						
PASIVO CIRCULANTE						
CUENTAS POR PAGAR A CORTO PLAZO	0.00	42,748,395.47	9,766,571.06	9,742,980.68	0.00	42,724,805.09
SERVICIOS PERSONALES POR PAGAR A CORTO PLAZO	0.00	35,966,916.39	9,701,663.62	9,742,980.68	0.00	36,008,233.45
	0.00	12,224,331.27	4,435,441.86	4,676,997.35	0.00	12,465,886.76




MUNICIPIO DE COQUIMATLAN, COL.
Sistema Integral de Contabilidad Gubernamental
BALANZA DE COMPROBACION
DEL 1 DE JULIO AL 31 DE JULIO DE 2022

Descripción	Saldo Anterior		Movimientos		Saldo Actual	
	Debe	Haber	Debe	Haber	Debe	Haber
PROVEEDORES POR PAGAR A CORTO PLAZO	780,976.57	0.00	1,467,836.73	1,428,564.65	820,248.65	0.00
CONTRATISTAS POR OBRAS PÚBLICAS POR PAGAR A CORTO PLAZO	0.00	253,952.31	1,651,377.03	1,651,377.03	0.00	253,952.31
TRANSFERENCIAS OTORGADAS POR PAGAR A CORTO PLAZO	0.00	400,076.25	805,278.00	805,278.00	0.00	400,076.25
RETENCIONES Y CONTRIBUCIONES POR PAGAR A CORTO PLAZO	0.00	21,223,146.95	1,243,827.45	1,131,187.65	0.00	21,110,507.15
DEVOLUCIONES DE LA LEY DE INGRESO POR PAGAR A CORTO PLAZO	0.00	108,627.99	0.00	0.00	0.00	108,627.99
OTRAS CUENTAS POR PAGAR A CORTO PLAZO	0.00	2,537,758.19	97,902.55	49,576.00	0.00	2,489,431.64
DOCUMENTOS POR PAGAR A CORTO PLAZO	0.00	74,274.31	0.00	0.00	0.00	74,274.31
OTROS DOCUMENTOS POR PAGAR A CORTO PLAZO	0.00	74,274.31	0.00	0.00	0.00	74,274.31
PORCIÓN A CORTO PLAZO DE LA DEUDA PÚBLICA A LARGO PLAZO	0.00	6,514,588.14	64,907.44	0.00	0.00	6,449,680.70
PORCIÓN A CORTO PLAZO DE LA DEUDA PÚBLICA INTERNA	0.00	6,514,588.14	64,907.44	0.00	0.00	6,449,680.70
FONDOS Y BIENES DE TERCEROS EN GARANTÍA Y/O ADMINISTRACIÓN A CORTO PLAZO	0.00	95,531.51	0.00	0.00	0.00	95,531.51
FONDOS EN GARANTÍA A CORTO PLAZO	0.00	95,531.51	0.00	0.00	0.00	95,531.51
OTROS PASIVOS A CORTO PLAZO	0.00	97,085.12	0.00	0.00	0.00	97,085.12
INGRESOS POR CLASIFICAR	0.00	97,085.12	0.00	0.00	0.00	97,085.12
PASIVO NO CIRCULANTE	0.00	7,091,442.11	0.00	0.00	0.00	7,091,442.11
DEUDA PÚBLICA A LARGO PLAZO	0.00	7,091,442.11	0.00	0.00	0.00	7,091,442.11
PRÉSTAMOS DE LA DEUDA INTERNA POR PAGAR A LARGO PLAZO	0.00	7,091,442.11	0.00	0.00	0.00	7,091,442.11
HACIENDA PÚBLICA/ PATRIMONIO						
HACIENDA PÚBLICA/ PATRIMONIO GENERADO	0.00	161,942,698.50	0.00	0.00	0.00	161,942,698.50
RESULTADOS DE EJERCICIOS ANTERIORES	0.00	148,964,528.17	0.00	0.00	0.00	148,964,528.17
RESULTADO EJERCICIO 2006	9,908,965.82	0.00	0.00	0.00	9,908,965.82	0.00
RESULTADO EJERCICIO 2008	0.00	4,148,484.46	0.00	0.00	0.00	4,148,484.46
RESULTADO EJERCICIO 2009	1,903,753.14	0.00	0.00	0.00	1,903,753.14	0.00
RESULTADO EJERCICIO 2010	0.00	1,516,535.05	0.00	0.00	0.00	1,516,535.05
RESULTADO EJERCICIO 2011	0.00	627,569.94	0.00	0.00	0.00	627,569.94
SUP O DEF 1990	489,733.84	0.00	0.00	0.00	489,733.84	0.00
SUP O DEF 1991	86,476.40	0.00	0.00	0.00	86,476.40	0.00
SUP O DEF 1992	238,128.61	0.00	0.00	0.00	238,128.61	0.00
SUP O DEF 1993	419,074.88	0.00	0.00	0.00	419,074.88	0.00
SUP O DEF 1994	396,403.36	0.00	0.00	0.00	396,403.36	0.00




MUNICIPIO DE COQUIMATLAN, COL.
Sistema Integral de Contabilidad Gubernamental
BALANZA DE COMPROBACION
DEL 1 DE JULIO AL 31 DE JULIO DE 2022

Descripción	Saldo Anterior		Movimientos		Saldo Actual	
	Debe	Haber	Debe	Haber	Debe	Haber
SUP O DEF 1995	105,595.46	0.00	0.00	0.00	105,595.46	0.00
SUP O DEF 1996	360,950.40	0.00	0.00	0.00	360,950.40	0.00
SUP O DEF 1997	0.00	2,428,046.29	0.00	0.00	0.00	2,428,046.29
SUP O DE F1998	0.00	1,077,382.20	0.00	0.00	0.00	1,077,382.20
SUP O DEF 1999	0.00	1,574,368.51	0.00	0.00	0.00	1,574,368.51
SUP O DEF 2000	0.00	684,511.01	0.00	0.00	0.00	684,511.01
SUP O DEF 2001	5,830,439.30	0.00	0.00	0.00	5,830,439.30	0.00
SUP O DEF 2002	0.00	1,910,777.48	0.00	0.00	0.00	1,910,777.48
RESULTADO EJERCICIO 2003	962,044.80	0.00	0.00	0.00	962,044.80	0.00
RESULTADO EJERCICIO 2004	0.00	3,342,415.89	0.00	0.00	0.00	3,342,415.89
RESULTADO EJER ANTERIORES	1,173,042.82	0.00	0.00	0.00	1,173,042.82	0.00
RESULTADO EJERCICIO 2005	1,256,399.24	0.00	0.00	0.00	1,256,399.24	0.00
RESULTADO EJERCICIO 2007	4,731,841.54	0.00	0.00	0.00	4,731,841.54	0.00
RESULTADO EJERCICIO 2012	1,177,302.95	0.00	0.00	0.00	1,177,302.95	0.00
RESULTADO EJERCICIO 2013	0.00	6,922,022.42	0.00	0.00	0.00	6,922,022.42
RESULTADO EJERCICIO 2014	0.00	12,415,423.13	0.00	0.00	0.00	12,415,423.13
RESULTADO EJERCICIO 2015	0.00	9,516,809.56	0.00	0.00	0.00	9,516,809.56
RESULTADO EJERCICIO 2016	0.00	17,039,697.24	0.00	0.00	0.00	17,039,697.24
RESULTADO EJERCICIO 2017	0.00	21,320,636.38	0.00	0.00	0.00	21,320,636.38
RESULTADO EJERCICIO 2018	0.00	23,838,031.44	0.00	0.00	0.00	23,838,031.44
RESULTADO EJERCICIO 2019	0.00	28,673,617.28	0.00	0.00	0.00	28,673,617.28
RESULTADO EJERCICIO 2020	0.00	23,555,679.81	0.00	0.00	0.00	23,555,679.81
RESULTADO EJERCICIO 2021	0.00	17,412,672.64	0.00	0.00	0.00	17,412,672.64
RESERVAS	0.00	12,978,170.33	0.00	0.00	0.00	12,978,170.33
RESERVAS DE PATRIMONIO	0.00	12,978,170.33	0.00	0.00	0.00	12,978,170.33
INGRESOS Y OTROS BENEFICIOS						
INGRESOS DE GESTIÓN	0.00	10,374,352.65	0.00	1,272,305.96	0.00	11,646,658.61
IMPUESTOS	0.00	5,855,750.42	0.00	685,328.25	0.00	6,541,078.67
IMPUESTOS SOBRE LOS INGRESOS	0.00	600.00	0.00	6,672.00	0.00	7,272.00
IMPUESTOS SOBRE EL PATRIMONIO	0.00	5,016,191.98	0.00	179,513.56	0.00	5,195,705.54
IMPUESTOS SOBRE LA PRODUCCIÓN, EL CONSUMO Y LAS TRANSACCIONES	0.00	300,293.93	0.00	422,968.27	0.00	723,262.20
ACCESORIOS DE IMPUESTOS	0.00	538,664.51	0.00	76,174.42	0.00	614,838.93
DERECHOS	0.00	4,330,612.44	0.00	548,234.06	0.00	4,878,846.50
DERECHOS POR EL USO, GOCE, APROVECHAMIENTO O EXPLOTACIÓN DE BIENES DE DOMINIO PÚBLICO	0.00	130,417.46	0.00	16,071.30	0.00	146,488.76
DERECHOS POR PRESTACIÓN DE SERVICIOS	0.00	1,531,536.44	0.00	271,847.65	0.00	1,803,384.09




MUNICIPIO DE COQUIMATLAN, COL.
 Sistema Integral de Contabilidad Gubernamental
BALANZA DE COMPROBACION
DEL 1 DE JULIO AL 31 DE JULIO DE 2022

Descripción	Saldo Anterior		Movimientos		Saldo Actual	
	Debe	Haber	Debe	Haber	Debe	Haber
ACCESORIOS DE DERECHOS	0.00	13,924.50	0.00	3,463.92	0.00	17,388.42
OTROS DERECHOS	0.00	2,654,734.04	0.00	256,851.19	0.00	2,911,585.23
PRODUCTOS	0.00	22,880.40	0.00	5,532.40	0.00	28,412.80
PRODUCTOS	0.00	22,880.40	0.00	5,532.40	0.00	28,412.80
APROVECHAMIENTOS	0.00	165,109.39	0.00	33,211.25	0.00	198,320.64
MULTAS	0.00	116,052.10	0.00	30,248.14	0.00	146,300.24
INDEMNIZACIONES	0.00	49,057.29	0.00	2,963.11	0.00	52,020.40
PARTICIPACIONES, APORTACIONES, CONVENIOS, INCENTIVOS DERIVADOS DE LA COLABORACION FISCAL, FONDOS DISTINTOS DE APORTACIONES, TRANSFERENCIAS, ASIGNACIONES, SUBSIDIOS Y SUBVENCIONES, Y PENSIONES Y JUBILACIONES	0.00	57,374,549.22	0.00	9,833,761.63	0.00	67,208,310.85
PARTICIPACIONES, APORTACIONES, CONVENIOS, INCENTIVOS DERIVADOS DE LA COLABORACION FISCAL Y FONDOS DISTINTOS DE APORTACIONES	0.00	57,374,549.22	0.00	9,833,761.63	0.00	67,208,310.85
PARTICIPACIONES	0.00	33,094,756.12	0.00	5,861,920.63	0.00	38,956,676.75
APORTACIONES	0.00	24,279,793.10	0.00	3,971,841.00	0.00	28,251,634.10
GASTOS Y OTRAS PÉRDIDAS						
GASTOS DE FUNCIONAMIENTO	31,922,010.61	0.00	5,702,369.99	5,826.05	37,618,554.55	0.00
SERVICIOS PERSONALES	25,636,027.40	0.00	4,627,161.18	4,318.05	30,258,870.53	0.00
REMUNERACIONES AL PERSONAL DE CARÁCTER PERMANENTE	14,389,758.05	0.00	2,735,782.76	4,318.05	17,121,222.76	0.00
REMUNERACIONES ADICIONALES Y ESPECIALES	1,835,732.88	0.00	565,561.75	0.00	2,401,294.63	0.00
SEGURIDAD SOCIAL	1,916,945.18	0.00	255,855.02	0.00	2,172,800.20	0.00
OTRAS PRESTACIONES SOCIALES Y ECONOMICAS	6,504,646.81	0.00	905,137.57	0.00	7,409,784.38	0.00
PAGO DE ESTIMULOS A SERVIDORES PUBLICOS	988,944.48	0.00	164,824.08	0.00	1,153,768.56	0.00
MATERIALES Y SUMINISTROS	2,351,704.64	0.00	418,439.95	0.00	2,770,144.59	0.00
MATERIALES DE ADMINISTRACION, EMISION DE DOCUMENTOS Y ARTICULOS OFICIALES	314,254.22	0.00	26,552.04	0.00	340,806.26	0.00
MATERIALES Y ARTICULOS DE CONSTRUCCION Y DE REPARACION	39,395.55	0.00	20,323.15	0.00	59,718.70	0.00
PRODUCTOS QUIMICOS, FARMACEUTICOS Y DE LABORATORIO	14,385.63	0.00	9,956.00	0.00	24,341.63	0.00
COMBUSTIBLES, LUBRICANTES Y ADITIVOS	1,831,886.30	0.00	349,020.28	0.00	2,180,906.58	0.00
VESTUARIO, BLANCOS, PRENDAS DE PROTECCION Y ARTICULOS DEPORTIVOS	103,123.20	0.00	3,344.28	0.00	106,467.48	0.00
MATERIALES Y SUMINISTROS PARA SEGURIDAD	43,494.81	0.00	8,668.00	0.00	52,162.81	0.00
HERRAMIENTAS, REFACCIONES Y ACCESORIOS	5,164.93	0.00	576.20	0.00	5,741.13	0.00




MUNICIPIO DE COQUIMATLAN, COL.
Sistema Integral de Contabilidad Gubernamental
BALANZA DE COMPROBACION
DEL 1 DE JULIO AL 31 DE JULIO DE 2022

Descripción	Saldo Anterior		Movimientos		Saldo Actual		Haber
	Debe	Haber	Debe	Haber	Debe	Haber	
MENORES							
SERVICIOS GENERALES	3,934,278.57	0.00	656,768.86	1,508.00	4,589,539.43	0.00	0.00
SERVICIOS BÁSICOS	1,882,616.40	0.00	357,381.10	0.00	2,239,997.50	0.00	0.00
SERVICIOS DE ARRENDAMIENTO	86,689.68	0.00	13,538.00	0.00	100,227.68	0.00	0.00
SERVICIOS PROFESIONALES, CIENTÍFICOS Y TÉCNICOS Y OTROS SERVICIOS	17,362.04	0.00	6,871.82	0.00	24,233.86	0.00	0.00
SERVICIOS FINANCIEROS, BANCARIOS Y COMERCIALES	36,733.29	0.00	1,589.87	0.00	38,323.16	0.00	0.00
SERVICIOS DE INSTALACION, REPARACION, MANTENIMIENTO Y CONSERVACION	1,552,294.64	0.00	202,762.45	0.00	1,755,057.09	0.00	0.00
SERVICIOS DE COMUNICACION SOCIAL Y PUBLICIDAD	22,892.00	0.00	0.00	0.00	22,892.00	0.00	0.00
SERVICIOS DE TRASLADO Y VIATICOS	9,008.16	0.00	0.00	0.00	9,008.16	0.00	0.00
SERVICIOS OFICIALES	182,011.26	0.00	20,543.00	1,508.00	201,046.26	0.00	0.00
OTROS SERVICIOS GENERALES	144,671.10	0.00	54,082.62	0.00	198,753.72	0.00	0.00
TRANSFERENCIAS, ASIGNACIONES, SUBSIDIOS Y OTRAS AYUDAS	7,793,627.19	0.00	1,428,073.54	0.00	9,221,700.73	0.00	0.00
TRANSFERENCIAS AL RESTO DEL SECTOR PUBLICO	3,985,668.00	0.00	800,778.00	0.00	4,786,446.00	0.00	0.00
TRANSFERENCIAS A ENTIDADES FEDERATIVAS Y MUNICIPIOS	3,985,668.00	0.00	800,778.00	0.00	4,786,446.00	0.00	0.00
AYUDAS SOCIALES	215,991.00	0.00	22,100.00	0.00	238,091.00	0.00	0.00
AYUDAS SOCIALES A PERSONAS	110,391.00	0.00	4,500.00	0.00	114,891.00	0.00	0.00
AYUDAS SOCIALES A INSTITUCIONES	105,600.00	0.00	17,600.00	0.00	123,200.00	0.00	0.00
PENSIONES Y JUBILACIONES	3,591,968.19	0.00	605,195.54	0.00	4,197,163.73	0.00	0.00
JUBILACIONES	3,591,968.19	0.00	605,195.54	0.00	4,197,163.73	0.00	0.00
INTERESES, COMISIONES Y OTROS GASTOS DE LA DEUDA PÚBLICA	232,074.93	0.00	41,333.31	0.00	273,408.24	0.00	0.00
INTERESES DE LA DEUDA PUBLICA	232,074.93	0.00	41,333.31	0.00	273,408.24	0.00	0.00
INTERESES DE LA DEUDA PÚBLICA INTERNA	232,074.93	0.00	41,333.31	0.00	273,408.24	0.00	0.00
CUENTAS DE CIERRE CONTABLE							
CUENTAS DE ORDEN CONTABLES							
CUENTAS DE ORDEN PRESUPUESTARIAS							
LEY DE INGRESOS	0.00	0.00	22,212,135.18	22,212,135.18	0.00	0.00	0.00
LEY DE INGRESOS ESTIMADA	115,464,796.58	0.00	0.00	0.00	115,464,796.58	0.00	0.00
IMPUESTOS	7,264,389.30	0.00	0.00	0.00	7,264,389.30	0.00	0.00
DERECHOS	5,895,129.18	0.00	0.00	0.00	5,895,129.18	0.00	0.00
PRODUCTOS DE TIPO CORRIENTE	83,189.03	0.00	0.00	0.00	83,189.03	0.00	0.00
APROVECHAMIENTOS DE TIPO CORRIENTE	687,247.91	0.00	0.00	0.00	687,247.91	0.00	0.00




MUNICIPIO DE COQUIMATLAN, COL.
Sistema Integral de Contabilidad Gubernamental
BALANZA DE COMPROBACION
DEL 1 DE JULIO AL 31 DE JULIO DE 2022

Descripción	Saldo Anterior		Movimientos		Saldo Actual	
	Debe	Haber	Debe	Haber	Debe	Haber
PARTICIPACIONES Y APORTACIONES.	101,534,841.16	0.00	0.00	0.00	101,534,841.16	0.00
LEY DE INGRESOS POR EJECUTAR	0.00	57,375,773.26	11,106,067.59	0.00	0.00	46,269,705.67
IMPUESTOS	0.00	1,408,638.88	685,328.25	0.00	0.00	723,310.63
DERECHOS	0.00	1,991,450.34	548,234.06	0.00	0.00	1,443,216.28
PRODUCTOS DE TIPO CORRIENTE	0.00	60,308.63	5,532.40	0.00	0.00	54,776.23
APROVECHAMIENTOS DE TIPO CORRIENTE	0.00	522,138.52	33,211.25	0.00	0.00	488,927.27
PARTICIPACIONES Y APORTACIONES.	0.00	53,393,236.89	9,833,761.63	0.00	0.00	43,559,475.26
MODIFICACIONES A LA LEY DE INGRESOS ESTIMADA	9,659,878.55	0.00	0.00	0.00	9,659,878.55	0.00
DERECHOS	426,933.60	0.00	0.00	0.00	426,933.60	0.00
PARTICIPACIONES Y APORTACIONES.	9,232,944.95	0.00	0.00	0.00	9,232,944.95	0.00
LEY DE INGRESOS DEVENGADA	0.00	0.00	11,106,067.59	11,106,067.59	0.00	0.00
IMPUESTOS	0.00	0.00	685,328.25	685,328.25	0.00	0.00
DERECHOS	0.00	0.00	548,234.06	548,234.06	0.00	0.00
PRODUCTOS DE TIPO CORRIENTE	0.00	0.00	5,532.40	5,532.40	0.00	0.00
APROVECHAMIENTOS DE TIPO CORRIENTE	0.00	0.00	33,211.25	33,211.25	0.00	0.00
PARTICIPACIONES Y APORTACIONES.	0.00	0.00	9,833,761.63	9,833,761.63	0.00	0.00
LEY DE INGRESOS RECAUDADA	0.00	67,748,901.87	0.00	11,106,067.59	0.00	78,854,969.46
IMPUESTOS	0.00	5,855,750.42	0.00	685,328.25	0.00	6,541,078.67
DERECHOS	0.00	4,330,612.44	0.00	548,234.06	0.00	4,878,846.50
PRODUCTOS DE TIPO CORRIENTE	0.00	22,880.40	0.00	5,532.40	0.00	28,412.80
APROVECHAMIENTOS DE TIPO CORRIENTE	0.00	165,109.39	0.00	33,211.25	0.00	198,320.64
PARTICIPACIONES Y APORTACIONES.	0.00	57,374,549.22	0.00	9,833,761.63	0.00	67,208,310.85
PRESUPUESTO DE EGRESOS	0.00	0.00	61,604,281.22	61,604,281.22	0.00	0.00
PRESUPUESTO DE EGRESOS APROBADO	0.00	115,464,796.58	0.00	0.00	0.00	115,464,796.58
SERVICIOS PERSONALES	0.00	67,458,758.40	0.00	0.00	0.00	67,458,758.40
MATERIALES Y SUMINISTROS	0.00	4,211,831.86	0.00	0.00	0.00	4,211,831.86
SERVICIOS GENERALES	0.00	7,580,536.14	0.00	0.00	0.00	7,580,536.14
TRANSFERENCIAS, ASIGNACIONES, SUBSIDIOS Y OTRAS AYUDAS	0.00	17,083,311.31	0.00	0.00	0.00	17,083,311.31
BIENES MUEBLES, INMUEBLES E INTANGIBLES	0.00	500,000.00	0.00	0.00	0.00	500,000.00
INVERSION PUBLICA	0.00	17,446,925.22	0.00	0.00	0.00	17,446,925.22
DEUDA PUBLICA	0.00	1,183,433.65	0.00	0.00	0.00	1,183,433.65
PRESUPUESTO DE EGRESOS POR EJERCER	78,656,135.69	0.00	13,930,924.79	21,161,783.02	71,425,277.46	0.00
SERVICIOS PERSONALES	41,822,731.00	0.00	4,460,069.84	9,082,912.97	37,199,887.87	0.00
MATERIALES Y SUMINISTROS	2,259,161.04	0.00	16,431.47	423,940.70	1,851,651.81	0.00
SERVICIOS GENERALES	3,437,733.92	0.00	208,895.26	875,086.84	2,771,542.34	0.00
TRANSFERENCIAS, ASIGNACIONES, SUBSIDIOS Y OTRAS AYUDAS	9,216,379.12	0.00	425,237.05	1,853,310.59	7,788,305.58	0.00




MUNICIPIO DE COQUIMATLAN, COL.
Sistema Integral de Contabilidad Gubernamental
BALANZA DE COMPROBACION
DEL 1 DE JULIO AL 31 DE JULIO DE 2022

Descripción	Saldo Anterior		Movimientos		Saldo Actual	
	Debe	Haber	Debe	Haber	Debe	Haber
OTRAS AYUDAS						
BIENES MUEBLES, INMUEBLES E INTANGIBLES	1,535.60	0.00	0.00	0.00	1,535.60	0.00
INVERSION PUBLICA	21,279,295.82	0.00	8,778,957.86	8,778,957.86	21,279,295.82	0.00
DEUDA PUBLICA	639,299.19	0.00	41,333.31	147,574.06	533,058.44	0.00
MODIFICACIONES AL PRESUPUESTO DE EGRESOS	0.00	9,659,878.55	13,925,098.74	13,925,098.74	0.00	9,659,878.55
APROBADO						
SERVICIOS PERSONALES	0.00	0.00	4,455,751.79	4,455,751.79	0.00	0.00
MATERIALES Y SUMINISTROS	0.00	399,033.82	5,500.75	16,431.47	0.00	409,964.54
SERVICIOS GENERALES	208,523.65	0.00	218,317.98	207,387.26	219,454.37	0.00
TRANSFERENCIAS, ASIGNACIONES, SUBSIDIOS Y	73,305.00	0.00	425,237.05	425,237.05	73,305.00	0.00
OTRAS AYUDAS						
BIENES MUEBLES, INMUEBLES E INTANGIBLES	0.00	426,823.60	0.00	0.00	0.00	426,823.60
INVERSION PUBLICA	0.00	9,048,749.78	8,778,957.86	8,778,957.86	0.00	9,048,749.78
DEUDA PUBLICA	0.00	67,100.00	41,333.31	41,333.31	0.00	67,100.00
PRESUPUESTO DE EGRESOS COMPROMETIDO	4,042,319.72	0.00	7,633,364.62	8,889,852.80	2,785,831.54	0.00
SERVICIOS PERSONALES	0.00	0.00	4,631,479.23	4,631,479.23	0.00	0.00
MATERIALES Y SUMINISTROS	0.00	0.00	418,439.95	418,439.95	0.00	0.00
SERVICIOS GENERALES	0.00	0.00	658,276.86	658,276.86	0.00	0.00
TRANSFERENCIAS, ASIGNACIONES, SUBSIDIOS Y	0.00	0.00	1,428,073.54	1,428,073.54	0.00	0.00
OTRAS AYUDAS						
INVERSION PUBLICA	4,042,319.72	0.00	390,854.29	1,647,342.47	2,785,831.54	0.00
DEUDA PUBLICA	0.00	0.00	106,240.75	106,240.75	0.00	0.00
PRESUPUESTO DE EGRESOS DEVENGADO	172,553.08	0.00	8,888,344.80	8,936,298.09	124,599.79	0.00
SERVICIOS PERSONALES	0.00	0.00	4,631,479.23	4,631,479.23	0.00	0.00
MATERIALES Y SUMINISTROS	122,253.28	0.00	418,439.95	424,630.44	116,062.79	0.00
SERVICIOS GENERALES	50,299.80	0.00	656,768.86	698,531.66	8,537.00	0.00
TRANSFERENCIAS, ASIGNACIONES, SUBSIDIOS Y	0.00	0.00	1,428,073.54	1,428,073.54	0.00	0.00
OTRAS AYUDAS						
INVERSION PUBLICA	0.00	0.00	1,647,342.47	1,647,342.47	0.00	0.00
DEUDA PUBLICA	0.00	0.00	106,240.75	106,240.75	0.00	0.00
PRESUPUESTO DE EGRESOS EJERCIDO	693,333.30	0.00	8,554,059.80	8,676,806.52	570,586.58	0.00
SERVICIOS PERSONALES	555,581.81	0.00	4,631,479.23	4,754,022.46	433,038.58	0.00
MATERIALES Y SUMINISTROS	7,874.49	0.00	433,254.44	441,128.93	0.00	0.00
SERVICIOS GENERALES	129,877.00	0.00	698,523.66	690,852.66	137,548.00	0.00
TRANSFERENCIAS, ASIGNACIONES, SUBSIDIOS Y	0.00	0.00	1,428,073.54	1,428,073.54	0.00	0.00
OTRAS AYUDAS						
INVERSION PUBLICA	0.00	0.00	1,256,488.18	1,256,488.18	0.00	0.00
DEUDA PUBLICA	0.00	0.00	106,240.75	106,240.75	0.00	0.00




MUNICIPIO DE COQUIMATLAN, COL.
Sistema Integral de Contabilidad Gubernamental
BALANZA DE COMPROBACION
DEL 1 DE JULIO AL 31 DE JULIO DE 2022

Descripción	Saldo Anterior		Movimientos		Saldo Actual	
	Debe	Haber	Debe	Haber	Debe	Haber
PRESUPUESTO DE EGRESOS PAGADO	41,560,333.34	0.00	8,672,488.47	14,442.05	50,218,379.76	0.00
SERVICIOS PERSONALES	25,080,445.59	0.00	4,749,704.41	4,318.05	29,825,831.95	0.00
MATERIALES Y SUMINISTROS	2,221,576.87	0.00	441,128.93	8,624.00	2,654,081.80	0.00
SERVICIOS GENERALES	3,754,101.77	0.00	690,852.66	1,500.00	4,443,454.43	0.00
TRANSFERENCIAS, ASIGNACIONES, SUBSIDIOS Y OTRAS AYUDAS	7,793,627.19	0.00	1,428,073.54	0.00	9,221,700.73	0.00
BIENES MUEBLES, INMUEBLES E INTANGIBLES	925,288.00	0.00	0.00	0.00	925,288.00	0.00
INVERSION PUBLICA	1,174,059.46	0.00	1,256,488.18	0.00	2,430,547.64	0.00
DEUDA PUBLICA	611,234.46	0.00	106,240.75	0.00	717,475.21	0.00
CUENTAS DE CIERRE PRESUPUESTARIO						
TOTAL:	559,883,745.99	559,883,745.99	117,048,640.52	117,048,640.52	571,016,426.00	571,016,426.00




MUNICIPIO DE COQUIMATLAN, COL.
Sistema Integral de Contabilidad Gubernamental
BALANZA DE COMPROBACION
DEL 1 DE ENERO AL 31 DE JULIO DE 2022

Descripción	Saldo Anterior		Movimientos		Saldo Actual	
	Debe	Haber	Debe	Haber	Debe	Haber
ACTIVO						
ACTIVO CIRCULANTE						
EFFECTIVO Y EQUIVALENTES						
EFFECTIVO	36,642,875.25	0.00	100,826,424.73	78,025,557.44	59,443,742.54	0.00
BANCOS/TESORERIA	14,414,257.00	0.00	97,495,526.47	75,570,242.30	36,339,541.17	0.00
DEPOSITOS DE FONDOS DE TERCEROS EN GARANTÍA Y/O ADMINISTRACIÓN	14,402,266.50	0.00	97,493,926.47	75,568,642.30	36,327,550.67	0.00
	11,990.50	0.00	0.00	0.00	11,990.50	0.00
DERECHOS A RECIBIR EFFECTIVO O EQUIVALENTES						
CUENTAS POR COBRAR A CORTO PLAZO	20,106,147.72	0.00	1,764,180.71	1,379,996.54	20,490,331.89	0.00
DEUDORES DIVERSOS POR COBRAR A CORTO PLAZO	1,067,220.89	0.00	1,041,675.50	490,709.35	1,618,187.04	0.00
INGRESOS POR RECUPERAR A CORTO PLAZO	845,513.29	0.00	67,200.00	67,200.00	845,513.29	0.00
DEUDORES POR ANTICIPOS DE TESORERIA A CORTO PLAZO	1,000,000.00	0.00	0.00	0.00	1,000,000.00	0.00
PRESTAMOS OTORGADOS A CORTO PLAZO	38,104.82	0.00	207,453.21	197,171.21	48,386.82	0.00
DERECHOS A RECIBIR BIENES O SERVICIOS						
ANTICIPO A PROVEEDORES POR ADQUISICIÓN DE BIENES Y PRESTACIÓN DE SERVICIOS A CORTO PLAZO	17,155,308.72	0.00	447,852.00	624,915.98	16,978,244.74	0.00
ANTICIPO A CONTRATISTAS POR OBRAS PÚBLICAS A CORTO PLAZO	2,122,470.53	0.00	1,566,717.55	1,075,318.60	2,613,869.48	0.00
	1,580,768.40	0.00	1,803.80	1,803.80	1,580,768.40	0.00
	541,702.13	0.00	1,564,913.75	1,073,514.80	1,033,101.08	0.00
ACTIVO NO CIRCULANTE						
BIENES INMUEBLES, INFRAESTRUCTURA Y CONSTRUCCIONES EN PROCESO						
VIVIENDAS	181,192,072.41	0.00	4,820,204.73	1,955,768.04	184,056,509.10	0.00
EDIFICIOS NO HABITACIONALES	163,298,227.96	0.00	3,894,916.73	1,955,768.04	165,237,376.65	0.00
CONSTRUCCIONES EN PROCESO EN BIENES DE DOMINIO PÚBLICO	6,624,464.03	0.00	0.00	0.00	6,624,464.03	0.00
CONSTRUCCIONES EN PROCESO EN BIENES PROPIOS	10,694,900.32	0.00	0.00	0.00	10,694,900.32	0.00
BIENES MUEBLES						
MOBILIARIO Y EQUIPO DE ADMINISTRACIÓN	126,737,520.39	0.00	3,894,916.73	1,955,768.04	128,676,669.08	0.00
MOBILIARIO Y EQUIPO EDUCACIONAL Y RECREATIVO	19,241,343.22	0.00	0.00	0.00	19,241,343.22	0.00
EQUIPO DE DEFENSA Y SEGURIDAD	17,194,589.57	0.00	925,288.00	0.00	18,119,877.57	0.00
ACTIVOS DIFERIDOS						
ESTUDIOS, FORMULACIÓN Y EVALUACIÓN DE PROYECTOS	14,858,192.11	0.00	925,288.00	0.00	15,783,480.11	0.00
	963,788.00	0.00	0.00	0.00	963,788.00	0.00
	1,372,609.46	0.00	0.00	0.00	1,372,609.46	0.00
	699,254.88	0.00	0.00	0.00	699,254.88	0.00
	699,254.88	0.00	0.00	0.00	699,254.88	0.00
PASIVO						
PASIVO CIRCULANTE						
CUENTAS POR PAGAR A CORTO PLAZO						
	0.00	48,803,932.05	66,914,040.39	60,834,913.43	0.00	42,724,805.09
	0.00	41,655,441.22	66,469,973.42	60,822,765.65	0.00	36,008,233.45




MUNICIPIO DE COQUIMATLAN, COL.
Sistema Integral de Contabilidad Gubernamental
BALANZA DE COMPROBACION
DEL 1 DE ENERO AL 31 DE JULIO DE 2022

Descripción	Saldo Anterior		Movimientos		Saldo Actual	
	Debe	Haber	Debe	Haber	Debe	Haber
SERVICIOS PERSONALES POR PAGAR A CORTO PLAZO	0.00	13,786,715.00	34,006,223.38	32,685,395.14	0.00	12,465,886.76
PROVEEDORES POR PAGAR A CORTO PLAZO	0.00	761,390.23	13,262,937.63	11,681,298.75	820,248.65	0.00
CONTRATISTAS POR OBRAS PÚBLICAS POR PAGAR A CORTO PLAZO	0.00	253,952.31	2,884,293.32	2,884,293.32	0.00	253,952.31
TRANSFERENCIAS OTORGADAS POR PAGAR A CORTO PLAZO	0.00	365,427.37	4,865,757.57	4,900,406.45	0.00	400,076.25
RETENCIONES Y CONTRIBUCIONES POR PAGAR A CORTO PLAZO	0.00	22,585,774.95	9,475,471.29	8,000,203.49	0.00	21,110,507.15
DEVOLUCIONES DE LA LEY DE INGRESO POR PAGAR A CORTO PLAZO	0.00	111,654.99	3,027.00	0.00	0.00	108,627.99
OTRAS CUENTAS POR PAGAR A CORTO PLAZO	0.00	3,790,526.37	1,972,263.23	671,168.50	0.00	2,489,431.64
DOCUMENTOS POR PAGAR A CORTO PLAZO	0.00	74,274.31	0.00	0.00	0.00	74,274.31
OTROS DOCUMENTOS POR PAGAR A CORTO PLAZO	0.00	74,274.31	0.00	0.00	0.00	74,274.31
PORCIÓN A CORTO PLAZO DE LA DEUDA PÚBLICA A LARGO PLAZO	0.00	6,893,747.67	444,066.97	0.00	0.00	6,449,680.70
PORCIÓN A CORTO PLAZO DE LA DEUDA PÚBLICA INTERNA	0.00	6,893,747.67	444,066.97	0.00	0.00	6,449,680.70
FONDOS Y BIENES DE TERCEROS EN GARANTÍA Y/O ADMINISTRACIÓN A CORTO PLAZO	0.00	83,383.73	0.00	12,147.78	0.00	95,531.51
FONDOS EN GARANTÍA A CORTO PLAZO	0.00	83,383.73	0.00	12,147.78	0.00	95,531.51
OTROS PASIVOS A CORTO PLAZO	0.00	97,085.12	0.00	0.00	0.00	97,085.12
INGRESOS POR CLASIFICAR	0.00	97,085.12	0.00	0.00	0.00	97,085.12
PASIVO NO CIRCULANTE	0.00	7,091,442.11	0.00	0.00	0.00	7,091,442.11
DEUDA PÚBLICA A LARGO PLAZO	0.00	7,091,442.11	0.00	0.00	0.00	7,091,442.11
PRÉSTAMOS DE LA DEUDA INTERNA POR PAGAR A LARGO PLAZO	0.00	7,091,442.11	0.00	0.00	0.00	7,091,442.11
HACIENDA PÚBLICA/ PATRIMONIO						
HACIENDA PÚBLICA/ PATRIMONIO GENERADO	0.00	161,939,573.50	2,875.00	6,000.00	0.00	161,942,698.50
RESULTADOS DE EJERCICIOS ANTERIORES	0.00	148,961,403.17	2,875.00	6,000.00	0.00	148,964,528.17
RESULTADO EJERCICIO 2006	9,908,965.82	0.00	0.00	0.00	9,908,965.82	0.00
RESULTADO EJERCICIO 2008	0.00	4,148,484.46	0.00	0.00	0.00	4,148,484.46
RESULTADO EJERCICIO 2009	1,903,753.14	0.00	0.00	0.00	1,903,753.14	0.00
RESULTADO EJERCICIO 2010	0.00	1,516,535.05	0.00	0.00	0.00	1,516,535.05
RESULTADO EJERCICIO 2011	0.00	627,569.94	0.00	0.00	0.00	627,569.94
SUP O DEF 1990	489,733.84	0.00	0.00	0.00	489,733.84	0.00
SUP O DEF 1991	86,476.40	0.00	0.00	0.00	86,476.40	0.00
SUP O DEF 1992	238,128.61	0.00	0.00	0.00	238,128.61	0.00
SUP O DEF 1993	419,074.88	0.00	0.00	0.00	419,074.88	0.00




MUNICIPIO DE COQUIMATLAN, COL.
Sistema Integral de Contabilidad Gubernamental
BALANZA DE COMPROBACION
DEL 1 DE ENERO AL 31 DE JULIO DE 2022

Descripción	Saldo Anterior		Movimientos		Saldo Actual	
	Debe	Haber	Debe	Haber	Debe	Haber
SUP O DEF 1994	396,403.36	0.00	0.00	0.00	396,403.36	0.00
SUP O DEF 1995	105,595.46	0.00	0.00	0.00	105,595.46	0.00
SUP O DEF 1996	360,950.40	0.00	0.00	0.00	360,950.40	0.00
SUP O DEF 1997	0.00	2,428,046.29	0.00	0.00	0.00	2,428,046.29
SUP O DE F1998	0.00	1,077,382.20	0.00	0.00	0.00	1,077,382.20
SUP O DEF 1999	0.00	1,574,368.51	0.00	0.00	0.00	1,574,368.51
SUP O DEF 2000	0.00	684,511.01	0.00	0.00	0.00	684,511.01
SUP O DEF 2001	5,830,439.30	0.00	0.00	0.00	5,830,439.30	0.00
SUP O DEF 2002	0.00	1,910,777.48	0.00	0.00	0.00	1,910,777.48
RESULTADO EJERCICIO 2003	962,044.80	0.00	0.00	0.00	962,044.80	0.00
RESULTADO EJERCICIO 2004	0.00	3,342,415.89	0.00	0.00	0.00	3,342,415.89
RESULTADO EJER ANTERIORES	1,173,042.82	0.00	0.00	0.00	1,173,042.82	0.00
RESULTADO EJERCICIO 2005	1,256,399.24	0.00	0.00	0.00	1,256,399.24	0.00
RESULTADO EJERCICIO 2007	4,731,841.54	0.00	0.00	0.00	4,731,841.54	0.00
RESULTADO EJERCICIO 2012	1,177,302.95	0.00	0.00	0.00	1,177,302.95	0.00
RESULTADO EJERCICIO 2013	0.00	6,922,022.42	0.00	0.00	0.00	6,922,022.42
RESULTADO EJERCICIO 2014	0.00	12,415,423.13	0.00	0.00	0.00	12,415,423.13
RESULTADO EJERCICIO 2015	0.00	9,516,809.56	0.00	0.00	0.00	9,516,809.56
RESULTADO EJERCICIO 2016	0.00	17,039,697.24	0.00	0.00	0.00	17,039,697.24
RESULTADO EJERCICIO 2017	0.00	21,323,511.38	2,875.00	0.00	0.00	21,320,636.38
RESULTADO EJERCICIO 2018	0.00	23,838,031.44	0.00	0.00	0.00	23,838,031.44
RESULTADO EJERCICIO 2019	0.00	28,673,617.28	0.00	0.00	0.00	28,673,617.28
RESULTADO EJERCICIO 2020	0.00	23,555,679.81	0.00	0.00	0.00	23,555,679.81
RESULTADO EJERCICIO 2021	0.00	17,406,672.64	0.00	6,000.00	0.00	17,412,672.64
RESERVAS	0.00	12,978,170.33	0.00	0.00	0.00	12,978,170.33
RESERVAS DE PATRIMONIO	0.00	12,978,170.33	0.00	0.00	0.00	12,978,170.33
INGRESOS Y OTROS BENEFICIOS						
INGRESOS DE GESTIÓN	0.00	0.00	3,465.51	11,650,124.12	0.00	11,646,658.61
IMPUESTOS	0.00	0.00	0.00	6,541,078.67	0.00	6,541,078.67
IMPUESTOS SOBRE LOS INGRESOS	0.00	0.00	0.00	7,272.00	0.00	7,272.00
IMPUESTOS SOBRE EL PATRIMONIO	0.00	0.00	0.00	5,195,705.54	0.00	5,195,705.54
IMPUESTOS SOBRE LA PRODUCCIÓN, EL CONSUMO Y LAS TRANSACCIONES	0.00	0.00	0.00	723,262.20	0.00	723,262.20
ACCESORIOS DE IMPUESTOS	0.00	0.00	0.00	614,838.93	0.00	614,838.93
DERECHOS	0.00	0.00	0.00	4,878,846.50	0.00	4,878,846.50
DERECHOS POR EL USO, GOCE, APROVECHAMIENTO O EXPLOTACIÓN DE BIENES DE DOMINIO PÚBLICO	0.00	0.00	0.00	146,488.76	0.00	146,488.76




MUNICIPIO DE COQUIMATLAN, COL.
Sistema Integral de Contabilidad Gubernamental
BALANZA DE COMPROBACION
DEL 1 DE ENERO AL 31 DE JULIO DE 2022

Descripción	Saldo Anterior		Movimientos		Saldo Actual	
	Debe	Haber	Debe	Haber	Debe	Haber
DERECHOS POR PRESTACIÓN DE SERVICIOS	0.00	0.00	0.00	1,803,384.09	0.00	1,803,384.09
ACCESORIOS DE DERECHOS	0.00	0.00	0.00	17,388.42	0.00	17,388.42
OTROS DERECHOS	0.00	0.00	0.00	2,911,585.23	0.00	2,911,585.23
PRODUCTOS	0.00	0.00	3,465.51	31,878.31	0.00	28,412.80
PRODUCTOS	0.00	0.00	3,465.51	31,878.31	0.00	28,412.80
APROVECHAMIENTOS	0.00	0.00	0.00	198,320.64	0.00	198,320.64
MULTAS	0.00	0.00	0.00	146,300.24	0.00	146,300.24
INDEMNIZACIONES	0.00	0.00	0.00	52,020.40	0.00	52,020.40
PARTICIPACIONES, APORTACIONES, CONVENIOS, INCENTIVOS DERIVADOS DE LA COLABORACIÓN FISCAL, FONDOS DISTINTOS DE APORTACIONES, TRANSFERENCIAS, ASIGNACIONES, SUBSIDIOS Y SUBVENCIONES, Y PENSIONES Y JUBILACIONES PARTICIPACIONES, APORTACIONES, CONVENIOS, INCENTIVOS DERIVADOS DE LA COLABORACIÓN FISCAL Y FONDOS DISTINTOS DE APORTACIONES	0.00	0.00	0.00	67,208,310.85	0.00	67,208,310.85
PARTICIPACIONES	0.00	0.00	0.00	38,956,676.75	0.00	38,956,676.75
APORTACIONES	0.00	0.00	0.00	28,251,634.10	0.00	28,251,634.10
GASTOS Y OTRAS PÉRDIDAS	0.00	0.00	0.00	67,208,310.85	0.00	67,208,310.85
GASTOS DE FUNCIONAMIENTO	0.00	0.00	37,945,409.89	326,855.34	37,618,554.55	0.00
SERVICIOS PERSONALES	0.00	0.00	30,483,073.16	224,202.63	30,258,870.53	0.00
REMUNERACIONES AL PERSONAL DE CARÁCTER PERMANENTE	0.00	0.00	17,125,540.81	4,318.05	17,121,222.76	0.00
REMUNERACIONES ADICIONALES Y ESPECIALES	0.00	0.00	2,401,294.63	0.00	2,401,294.63	0.00
SEGURIDAD SOCIAL	0.00	0.00	2,172,800.20	0.00	2,172,800.20	0.00
OTRAS PRESTACIONES SOCIALES Y ECONOMICAS	0.00	0.00	7,629,668.96	219,884.58	7,409,784.38	0.00
PAGO DE ESTIMULOS A SERVIDORES PUBLICOS	0.00	0.00	1,153,768.56	0.00	1,153,768.56	0.00
MATERIALES Y SUMINISTROS	0.00	0.00	2,844,444.29	74,299.70	2,770,144.59	0.00
MATERIALES DE ADMINISTRACION, EMISION DE DOCUMENTOS Y ARTICULOS OFICIALES	0.00	0.00	355,994.68	15,188.42	340,806.26	0.00
MATERIALES Y ARTICULOS DE CONSTRUCCION Y DE REPARACION	0.00	0.00	63,772.48	4,053.78	59,718.70	0.00
PRODUCTOS QUIMICOS, FARMACEUTICOS Y DE LABORATORIO	0.00	0.00	24,341.63	0.00	24,341.63	0.00
COMBUSTIBLES, LUBRICANTES Y ADITIVOS	0.00	0.00	2,232,696.36	51,789.78	2,180,906.58	0.00
VESTUARIO, BLANCOS, PRENDAS DE PROTECCION Y ARTICULOS DEPORTIVOS	0.00	0.00	109,735.20	3,267.72	106,467.48	0.00
MATERIALES Y SUMINISTROS PARA SEGURIDAD	0.00	0.00	52,162.81	0.00	52,162.81	0.00




MUNICIPIO DE COQUIMATLAN, COL.
Sistema Integral de Contabilidad Gubernamental
BALANZA DE COMPROBACION
DEL 1 DE ENERO AL 31 DE JULIO DE 2022

Descripción	Saldo Anterior		Movimientos		Saldo Actual	
	Debe	Haber	Debe	Haber	Debe	Haber
HERRAMIENTAS, REFACCIONES Y ACCESORIOS MENORES	0.00	0.00	5,741.13	0.00	5,741.13	0.00
SERVICIOS GENERALES	0.00	0.00	4,617,892.44	28,353.01	4,589,539.43	0.00
SERVICIOS BÁSICOS	0.00	0.00	2,252,306.50	12,309.00	2,239,997.50	0.00
SERVICIOS DE ARRENDAMIENTO	0.00	0.00	100,227.68	0.00	100,227.68	0.00
SERVICIOS PROFESIONALES, CIENTÍFICOS Y TÉCNICOS Y OTROS SERVICIOS	0.00	0.00	24,233.86	0.00	24,233.86	0.00
SERVICIOS FINANCIEROS, BANCARIOS Y COMERCIALES	0.00	0.00	38,323.16	0.00	38,323.16	0.00
SERVICIOS DE INSTALACION, REPARACION, MANTENIMIENTO Y CONSERVACION	0.00	0.00	1,762,947.10	7,890.01	1,755,057.09	0.00
SERVICIOS DE COMUNICACION SOCIAL Y PUBLICIDAD	0.00	0.00	24,980.00	2,088.00	22,892.00	0.00
SERVICIOS DE TRASLADO Y VIATICOS	0.00	0.00	9,008.16	0.00	9,008.16	0.00
SERVICIOS OFICIALES	0.00	0.00	207,112.26	6,066.00	201,046.26	0.00
OTROS SERVICIOS GENERALES	0.00	0.00	198,753.72	0.00	198,753.72	0.00
TRANSFERENCIAS, ASIGNACIONES, SUBSIDIOS Y OTRAS AYUDAS	0.00	0.00	9,228,591.73	6,891.00	9,221,700.73	0.00
TRANSFERENCIAS AL RESTO DEL SECTOR PUBLICO	0.00	0.00	4,786,446.00	0.00	4,786,446.00	0.00
TRANSFERENCIAS A ENTIDADES FEDERATIVAS Y MUNICIPIOS	0.00	0.00	4,786,446.00	0.00	4,786,446.00	0.00
AYUDAS SOCIALES	0.00	0.00	244,982.00	6,891.00	238,091.00	0.00
AYUDAS SOCIALES A PERSONAS	0.00	0.00	121,782.00	6,891.00	114,891.00	0.00
AYUDAS SOCIALES A INSTITUCIONES	0.00	0.00	123,200.00	0.00	123,200.00	0.00
PENSIONES Y JUBILACIONES	0.00	0.00	4,197,163.73	0.00	4,197,163.73	0.00
JUBILACIONES	0.00	0.00	4,197,163.73	0.00	4,197,163.73	0.00
INTERESES, COMISIONES Y OTROS GASTOS DE LA DEUDA PÚBLICA	0.00	0.00	273,408.24	0.00	273,408.24	0.00
INTERESES DE LA DEUDA PUBLICA	0.00	0.00	273,408.24	0.00	273,408.24	0.00
INTERESES DE LA DEUDA PÚBLICA INTERNA	0.00	0.00	273,408.24	0.00	273,408.24	0.00
CUENTAS DE CIERRE CONTABLE	0.00	0.00	282,848,476.09	282,848,476.09	0.00	0.00
CUENTAS DE ORDEN CONTABLES	0.00	0.00	115,464,796.58	0.00	115,464,796.58	0.00
CUENTAS DE ORDEN PRESUPUESTARIAS	0.00	0.00	7,264,389.30	0.00	7,264,389.30	0.00
LEY DE INGRESOS	0.00	0.00	7,264,389.30	0.00	7,264,389.30	0.00
LEY DE INGRESOS ESTIMADA	0.00	0.00	5,895,129.18	0.00	5,895,129.18	0.00
IMPUESTOS	0.00	0.00	5,895,129.18	0.00	5,895,129.18	0.00
DERECHOS	0.00	0.00	83,189.03	0.00	83,189.03	0.00
PRODUCTOS DE TIPO CORRIENTE	0.00	0.00	83,189.03	0.00	83,189.03	0.00




MUNICIPIO DE COQUIMATLAN, COL.
Sistema Integral de Contabilidad Gubernamental
BALANZA DE COMPROBACION
DEL 1 DE ENERO AL 31 DE JULIO DE 2022

Descripción	Saldo Anterior		Movimientos		Saldo Actual	
	Debe	Haber	Debe	Haber	Debe	Haber
APROVECHAMIENTOS DE TIPO CORRIENTE	0.00	0.00	687,247.91	0.00	687,247.91	0.00
PARTICIPACIONES Y APORTACIONES.	0.00	0.00	101,534,841.16	0.00	101,534,841.16	0.00
LEY DE INGRESOS POR EJECUTAR	0.00	0.00	78,858,434.97	125,128,140.64	0.00	46,269,705.67
IMPUESTOS	0.00	0.00	6,541,078.67	7,264,389.30	0.00	723,310.63
DERECHOS	0.00	0.00	4,878,846.50	6,322,062.78	0.00	1,443,216.28
PRODUCTOS DE TIPO CORRIENTE	0.00	0.00	31,878.31	86,654.54	0.00	54,776.23
APROVECHAMIENTOS DE TIPO CORRIENTE	0.00	0.00	198,320.64	687,247.91	0.00	488,927.27
PARTICIPACIONES Y APORTACIONES.	0.00	0.00	67,208,310.85	110,767,786.11	0.00	43,559,475.26
MODIFICACIONES A LA LEY DE INGRESOS ESTIMADA	0.00	0.00	9,659,878.55	0.00	9,659,878.55	0.00
DERECHOS	0.00	0.00	426,933.60	0.00	426,933.60	0.00
PARTICIPACIONES Y APORTACIONES.	0.00	0.00	9,232,944.95	0.00	9,232,944.95	0.00
LEY DE INGRESOS DEVENGADA	0.00	0.00	78,861,900.48	78,861,900.48	0.00	0.00
IMPUESTOS	0.00	0.00	6,541,078.67	6,541,078.67	0.00	0.00
DERECHOS	0.00	0.00	4,878,846.50	4,878,846.50	0.00	0.00
PRODUCTOS DE TIPO CORRIENTE	0.00	0.00	35,343.82	35,343.82	0.00	0.00
APROVECHAMIENTOS DE TIPO CORRIENTE	0.00	0.00	198,320.64	198,320.64	0.00	0.00
PARTICIPACIONES Y APORTACIONES.	0.00	0.00	67,208,310.85	67,208,310.85	0.00	0.00
LEY DE INGRESOS RECAUDADA	0.00	0.00	3,465.51	78,858,434.97	0.00	78,854,969.46
IMPUESTOS	0.00	0.00	0.00	6,541,078.67	0.00	6,541,078.67
DERECHOS	0.00	0.00	0.00	4,878,846.50	0.00	4,878,846.50
PRODUCTOS DE TIPO CORRIENTE	0.00	0.00	3,465.51	31,878.31	0.00	28,412.80
APROVECHAMIENTOS DE TIPO CORRIENTE	0.00	0.00	0.00	198,320.64	0.00	198,320.64
PARTICIPACIONES Y APORTACIONES.	0.00	0.00	0.00	67,208,310.85	0.00	67,208,310.85
PRESUPUESTO DE EGRESOS	0.00	0.00	584,898,538.23	584,898,538.23	0.00	0.00
PRESUPUESTO DE EGRESOS APROBADO	0.00	0.00	0.00	115,464,796.58	0.00	115,464,796.58
SERVICIOS PERSONALES	0.00	0.00	0.00	67,458,758.40	0.00	67,458,758.40
MATERIALES Y SUMINISTROS	0.00	0.00	0.00	4,211,831.86	0.00	4,211,831.86
SERVICIOS GENERALES	0.00	0.00	0.00	7,580,536.14	0.00	7,580,536.14
TRANSFERENCIAS, ASIGNACIONES, SUBSIDIOS Y OTRAS AYUDAS	0.00	0.00	0.00	17,083,311.31	0.00	17,083,311.31
BIENES MUEBLES, INMUEBLES E INTANGIBLES	0.00	0.00	0.00	500,000.00	0.00	500,000.00
INVERSION PUBLICA	0.00	0.00	0.00	17,446,925.22	0.00	17,446,925.22
DEUDA PUBLICA	0.00	0.00	0.00	1,183,433.65	0.00	1,183,433.65
PRESUPUESTO DE EGRESOS POR EJERCER	0.00	0.00	250,342,058.14	178,916,780.68	71,425,277.46	0.00
SERVICIOS PERSONALES	0.00	0.00	90,203,299.65	53,003,411.78	37,199,887.87	0.00
MATERIALES Y SUMINISTROS	0.00	0.00	5,725,844.99	3,874,193.18	1,851,651.81	0.00
SERVICIOS GENERALES	0.00	0.00	11,372,757.97	8,601,215.63	2,771,542.34	0.00




MUNICIPIO DE COQUIMATLAN, COL.
Sistema Integral de Contabilidad Gubernamental
BALANZA DE COMPROBACION
DEL 1 DE ENERO AL 31 DE JULIO DE 2022

Descripción	Saldo Anterior		Movimientos		Saldo Actual	
	Debe	Haber	Debe	Haber	Debe	Haber
TRANSFERENCIAS, ASIGNACIONES, SUBSIDIOS Y OTRAS AYUDAS	0.00	0.00	19,460,428.62	11,672,123.04	7,788,305.58	0.00
BIENES MUEBLES, INMUEBLES E INTANGIBLES	0.00	0.00	2,903,341.60	2,901,806.00	1,535.60	0.00
INVERSION PUBLICA	0.00	0.00	119,062,333.74	97,783,037.92	21,279,295.82	0.00
DEUDA PUBLICA	0.00	0.00	1,614,051.57	1,080,993.13	533,058.44	0.00
MODIFICACIONES AL PRESUPUESTO DE EGRESOS APROBADO	0.00	0.00	124,863,381.11	134,523,259.66	0.00	9,659,878.55
SERVICIOS PERSONALES	0.00	0.00	22,520,338.62	22,520,338.62	0.00	0.00
MATERIALES Y SUMINISTROS	0.00	0.00	1,009,493.33	1,419,457.87	0.00	409,964.54
SERVICIOS GENERALES	0.00	0.00	3,983,323.19	3,763,868.82	219,454.37	0.00
TRANSFERENCIAS, ASIGNACIONES, SUBSIDIOS Y OTRAS AYUDAS	0.00	0.00	2,443,531.31	2,370,226.31	73,305.00	0.00
BIENES MUEBLES, INMUEBLES E INTANGIBLES	0.00	0.00	1,976,518.00	2,403,341.60	0.00	426,823.60
INVERSION PUBLICA	0.00	0.00	92,566,658.74	101,615,408.52	0.00	9,048,749.78
DEUDA PUBLICA	0.00	0.00	363,517.92	430,617.92	0.00	67,100.00
PRESUPUESTO DE EGRESOS COMPROMETIDO	0.00	0.00	54,778,000.20	51,992,168.66	2,785,831.54	0.00
SERVICIOS PERSONALES	0.00	0.00	30,707,275.79	30,707,275.79	0.00	0.00
MATERIALES Y SUMINISTROS	0.00	0.00	2,938,999.55	2,938,999.55	0.00	0.00
SERVICIOS GENERALES	0.00	0.00	4,646,245.45	4,646,245.45	0.00	0.00
TRANSFERENCIAS, ASIGNACIONES, SUBSIDIOS Y OTRAS AYUDAS	0.00	0.00	9,235,482.73	9,235,482.73	0.00	0.00
BIENES MUEBLES, INMUEBLES E INTANGIBLES	0.00	0.00	925,288.00	925,288.00	0.00	0.00
INVERSION PUBLICA	0.00	0.00	5,607,233.47	2,821,401.93	2,785,831.54	0.00
DEUDA PUBLICA	0.00	0.00	717,475.21	717,475.21	0.00	0.00
PRESUPUESTO DE EGRESOS DEVENGADO	0.00	0.00	51,939,659.23	51,815,059.44	124,599.79	0.00
SERVICIOS PERSONALES	0.00	0.00	30,707,275.79	30,707,275.79	0.00	0.00
MATERIALES Y SUMINISTROS	0.00	0.00	2,910,534.13	2,794,471.34	116,062.79	0.00
SERVICIOS GENERALES	0.00	0.00	4,622,201.44	4,613,664.44	8,537.00	0.00
TRANSFERENCIAS, ASIGNACIONES, SUBSIDIOS Y OTRAS AYUDAS	0.00	0.00	9,235,482.73	9,235,482.73	0.00	0.00
BIENES MUEBLES, INMUEBLES E INTANGIBLES	0.00	0.00	925,288.00	925,288.00	0.00	0.00
INVERSION PUBLICA	0.00	0.00	2,821,401.93	2,821,401.93	0.00	0.00
DEUDA PUBLICA	0.00	0.00	717,475.21	717,475.21	0.00	0.00
PRESUPUESTO DE EGRESOS EJERCIDO	0.00	0.00	51,923,759.30	51,353,172.72	570,586.58	0.00
SERVICIOS PERSONALES	0.00	0.00	30,766,637.09	30,333,598.51	433,038.58	0.00
MATERIALES Y SUMINISTROS	0.00	0.00	2,866,235.94	2,866,235.94	0.00	0.00
SERVICIOS GENERALES	0.00	0.00	4,978,092.69	4,840,544.69	137,548.00	0.00
TRANSFERENCIAS, ASIGNACIONES, SUBSIDIOS Y OTRAS AYUDAS	0.00	0.00	9,239,482.73	9,239,482.73	0.00	0.00



MUNICIPIO DE COQUIMATLAN, COL.
 Sistema Integral de Contabilidad Gubernamental
BALANZA DE COMPROBACION
DEL 1 DE ENERO AL 31 DE JULIO DE 2022

Descripción	Saldo Anterior		Movimientos		Saldo Actual	
	Debe	Haber	Debe	Haber	Debe	Haber
OTRAS AYUDAS	0.00	0.00	925,288.00	925,288.00	0.00	0.00
BIENES MUEBLES, INMUEBLES E INTANGIBLES	0.00	0.00	2,430,547.64	2,430,547.64	0.00	0.00
INVERSION PUBLICA	0.00	0.00	717,475.21	717,475.21	0.00	0.00
DEUDA PUBLICA	0.00	0.00	51,051,680.25	833,300.49	50,218,379.76	0.00
PRESUPUESTO DE EGRESOS PAGADO	0.00	0.00	30,109,395.88	283,563.93	29,825,831.95	0.00
SERVICIOS PERSONALES	0.00	0.00	2,800,146.10	146,064.30	2,654,081.80	0.00
MATERIALES Y SUMINISTROS	0.00	0.00	4,836,235.69	392,781.26	4,443,454.43	0.00
SERVICIOS GENERALES	0.00	0.00	9,232,591.73	10,891.00	9,221,700.73	0.00
TRANSFERENCIAS, ASIGNACIONES, SUBSIDIOS Y OTRAS AYUDAS	0.00	0.00	925,288.00	0.00	925,288.00	0.00
BIENES MUEBLES, INMUEBLES E INTANGIBLES	0.00	0.00	2,430,547.64	0.00	2,430,547.64	0.00
INVERSION PUBLICA	0.00	0.00	717,475.21	0.00	717,475.21	0.00
DEUDA PUBLICA	0.00	0.00				
CUENTAS DE CIERRE PRESUPUESTARIO						
TOTAL:	246,875,100.22	246,875,100.22	1,087,761,434.54	1,087,761,434.54	571,016,426.00	571,016,426.00



COQUIMATLÁN

H. AYUNTAMIENTO 2021 - 2024




Estado Analítico del Ingreso

"2022, AÑO DE LA ESPERANZA"

"H. Ayuntamiento Coquimatlán, Colima"


Reforma S/N y Jesús Alcaraz, Coquimatlán, Col., Tel: 312 207 89 66, 312 207 92 58 C. P. 28400.



MUNICIPIO DE COQUIMATLAN, COL.
Sistema Integral de Contabilidad Gubernamental
ESTADO ANALITICO DE INGRESOS
DEL 1 DE JULIO AL 31 DE JULIO DE 2022

Análisis por: Fuente y Origen de Ingresos -- Clasificación por Rubro de Ingresos


Clave Presupuestaria	Descripción	Est. Jul-Jul	Ayr. Jul-Jul	PfM. Jul-Jul	Dev. Jul-Jul	Rec. Jul-Jul	PR. Jul-Jul
FF-OR-RF-Rubro-Tipo-Clase-Conc							
01	NO ETIQUETADO	6,340,359.56	0.00	6,340,359.56	7,134,226.59	7,134,226.59	-793,867.03
01 01	RECURSOS FISCALES	726,392.78	0.00	726,392.78	1,272,305.96	1,272,305.96	-545,913.18
01 01 01	IMPUESTOS	244,419.66	0.00	244,419.66	685,328.25	685,328.25	-440,908.59
01 01 01 1	IMPUESTOS	244,419.66	0.00	244,419.66	685,328.25	685,328.25	-440,908.59
01 01 01 1 0	IMPUESTOS SOBRE LOS INGRESOS	0.00	0.00	0.00	6,672.00	6,672.00	-6,672.00
01 01 01 1 0 0	IMPUESTO SOBRE ESPECTÁCULOS Y OTRAS DIVERSIONES PUBLICAS	0.00	0.00	0.00	6,672.00	6,672.00	-6,672.00
01 01 01 1 1	BOX Y LUCHA LIBRE	0.00	0.00	0.00	5,112.00	5,112.00	-5,112.00
01 01 01 1 1 1	CIRCOS Y CARPAS	0.00	0.00	0.00	1,560.00	1,560.00	-1,560.00
01 01 01 1 2	IMPUESTOS SOBRE EL PATRIMONIO	187,222.11	0.00	187,222.11	179,513.56	179,513.56	7,708.55
01 01 01 1 2 0	IMPUESTO PREDIAL	187,222.11	0.00	187,222.11	179,513.56	179,513.56	7,708.55
01 01 01 1 2 1	IMPUESTO PREDIAL URBANO EDIFICADO	150,284.82	0.00	150,284.82	77,773.06	77,773.06	72,511.76
01 01 01 1 2 1 1	IMPUESTO PREDIAL URBANO NO EDIFICADO	19,659.20	0.00	19,659.20	41,367.18	41,367.18	-21,707.98
01 01 01 1 2 1 2	IMPUESTO PREDIAL RÚSTICO	14,463.54	0.00	14,463.54	43,319.52	43,319.52	-28,855.98
01 01 01 1 2 1 3	IMPUESTO PREDIAL PARCELAS	8,073.84	0.00	8,073.84	3,574.89	3,574.89	4,498.95
01 01 01 1 2 1 4	IMPUESTO PREDIAL CEMENTERIOS	7,589.90	0.00	7,589.90	16,351.36	16,351.36	-8,761.46
01 01 01 1 2 1 5	DESCUENTOS Y BONIFICACIONES POR PRONTO PAGO	0.00	0.00	0.00	0.00	0.00	0.00
01 01 01 1 2 1 6	DESCUENTOS Y BONIFICACIONES DISCAPACITADOS Y TERCERA EDAD	-8,368.19	0.00	-8,368.19	-2,872.45	-2,872.45	-5,495.74
01 01 01 1 2 1 8	OTROS DESCUENTOS Y BONIFICACIONES	-4,481.00	0.00	-4,481.00	0.00	0.00	-4,481.00
01 01 01 1 3	IMPUESTOS SOBRE LA PRODUCCIÓN, EL CONSUMO Y LAS TRANSACCIONES	53,634.23	0.00	53,634.23	422,968.27	422,968.27	-369,334.04
01 01 01 1 3 0	IMPUESTO SOBRE TRANSMISIONES PATRIMONIALES	53,634.23	0.00	53,634.23	422,968.27	422,968.27	-369,334.04
01 01 01 1 3 1	ACCESORIOS DE IMPUESTOS	3,563.32	0.00	3,563.32	76,174.42	76,174.42	-72,611.10
01 01 01 1 3 1 0	ACCESORIOS DE IMPUESTO PREDIAL	3,563.32	0.00	3,563.32	76,174.42	76,174.42	-72,611.10
01 01 01 1 3 1 1	GASTOS DE EJECUCIÓN	179.24	0.00	179.24	0.00	0.00	179.24
01 01 01 1 3 1 1 1	RECARGOS	75,955.67	0.00	75,955.67	76,193.66	76,193.66	-237.99
01 01 01 1 3 1 1 3	HONORARIOS DE NOTIFICACIÓN	0.00	0.00	0.00	0.00	0.00	0.00
01 01 01 1 3 1 1 5	DESCUENTOS EN RECARGOS	-72,571.59	0.00	-72,571.59	-19.24	-19.24	-72,552.35
01 01 01 1 3 1 1 6	DERECHOS	441,180.55	0.00	441,180.55	544,770.14	544,770.14	-103,589.59
01 01 02	DERECHOS	440,732.45	0.00	440,732.45	544,770.14	544,770.14	-104,037.69
01 01 02 4	DERECHOS POR EL USO, GOCE, APROVECHAMIENTO O EXPLOTACIÓN DE BIENES DE DOMINIO PÚBLICO	16,203.73	0.00	16,203.73	16,071.30	16,071.30	132.43
01 01 02 4 1	USO DE VÍAS Y ÁREAS PÚBLICAS	16,203.73	0.00	16,203.73	16,071.30	16,071.30	132.43
01 01 02 4 1 1	ESTACIONAMIENTO AUTOMÓVILES DE SITIO	0.00	0.00	0.00	0.00	0.00	0.00
01 01 02 4 1 1 1	ESTACIONAMIENTO PÚBLICO DE PROPIEDAD MUNICIPAL	336.08	0.00	336.08	0.00	0.00	336.08
01 01 02 4 1 1 4	USO PARA PUESTOS Fijos, SEMIFijos, AMBULANTES Y	15,867.65	0.00	15,867.65	16,071.30	16,071.30	-203.65



MUNICIPIO DE COQUIMATLAN, COL.
Sistema Integral de Contabilidad Gubernamental
ESTADO ANALITICO DE INGRESOS
DEL 1 DE JULIO AL 31 DE JULIO DE 2022

Análisis por: Fuente y Origen de Ingresos -- Clasificación por Rubro de Ingresos


Clave Presupuestaria	Descripción	Est. Jul-Jul	Ayr-Jul-Jul	PtM Jul-Jul	Dev Jul-Jul	Rec. Jul-Jul	PtR Jul-Jul
FF-OR-RF-Rubro-Tipo-Clase-Conc							
TIANGUIJS							
01 01 02 4 1 1 8	OTROS NO ESPECIFICADOS	0.00	0.00	0.00	0.00	0.00	0.00
01 01 02 4 3 0 0	DERECHOS POR PRESTACIÓN DE SERVICIOS	261,234.50	0.00	261,234.50	0.00	271,847.65	-10,613.15
01 01 02 4 3 2 0	ALUMBRADO PÚBLICO	204,040.56	0.00	204,040.56	0.00	202,766.47	1,274.09
01 01 02 4 3 2 1	RECAUDACION CFE	194,349.30	0.00	194,349.30	0.00	192,997.68	1,351.62
01 01 02 4 3 2 2	RECAUDACION TESORERIA	9,691.26	0.00	9,691.26	0.00	9,768.79	-77.53
01 01 02 4 3 4 0	CEMENTERIOS	8,513.90	0.00	8,513.90	0.00	10,103.10	-1,589.20
01 01 02 4 3 5 0	RASTRO	48,680.04	0.00	48,680.04	0.00	58,978.08	-10,298.04
01 01 02 4 4 0 0	OTROS DERECHOS	163,294.22	0.00	163,294.22	0.00	256,851.19	-93,556.97
01 01 02 4 4 1 0	LICENCIAS, PERMISOS, AUTORIZACIONES Y REFRENDOS	14,190.72	0.00	14,190.72	0.00	53,006.56	-38,815.84
01 01 02 4 4 1 1	PERMISOS DE CONSTRUCCIÓN	4,378.09	0.00	4,378.09	0.00	4,940.55	-562.46
01 01 02 4 4 1 3	PERMISO PARA DEMOLICIÓN	0.00	0.00	0.00	0.00	0.00	0.00
01 01 02 4 4 1 5	PERMISO PARA CONSTRUCCIÓN DE ALBERCAS	0.00	0.00	0.00	0.00	0.00	0.00
01 01 02 4 4 1 6	PERMISO PARA BARDEOS	0.00	0.00	0.00	0.00	0.00	0.00
01 01 02 4 4 1 9	OTROS PERMISOS DE CONTRUCCÓN	179.24	0.00	179.24	0.00	333.23	-153.99
01 01 02 4 4 1 10	ALINEAMIENTOS	1,273.51	0.00	1,273.51	0.00	4,628.74	-3,355.23
01 01 02 4 4 1 11	DESIGNACION DE NÚMERO OFICIAL	716.96	0.00	716.96	0.00	6,396.71	-5,679.75
01 01 02 4 4 1 13	DICTAMEN DE VOCACION DE SUELO	1,916.11	0.00	1,916.11	0.00	6,985.57	-5,069.46
01 01 02 4 4 1 15	LICENCIA PARA ROMPER PAVIMENTOS, BANQUETAS O MACHUELOS.	716.96	0.00	716.96	0.00	769.76	-52.80
01 01 02 4 4 1 16	AUTORIZACIÓN DE PROGRAMA PARCIAL DE URBANIZACIÓN	0.00	0.00	0.00	0.00	0.00	0.00
01 01 02 4 4 1 17	PERMISO PARA SUBDIVISIÓN O FUSIÓN DE LOTES	0.00	0.00	0.00	0.00	4,861.66	-4,861.66
01 01 02 4 4 1 18	PERMISO DE RELOTIFICACIÓN	0.00	0.00	0.00	0.00	1,189.94	-1,189.94
01 01 02 4 4 1 20	LICENCIA DE URBANIZACIÓN	0.00	0.00	0.00	0.00	0.00	0.00
01 01 02 4 4 1 22	SUPERVISIÓN DE OBRAS	0.00	0.00	0.00	0.00	0.00	0.00
01 01 02 4 4 1 23	INCORPORACIÓN MUNICIPAL	0.00	0.00	0.00	0.00	0.00	0.00
01 01 02 4 4 1 25	INSCRIPCIÓN O REFRENDO COMO PERITO DE OBRA.	896.20	0.00	896.20	0.00	18,137.47	-17,241.27
01 01 02 4 4 1 27	INSCRIPCIÓN O REG. DE TITULOS, DOCUMENTOS PÚBLICOS	4,113.65	0.00	4,113.65	0.00	4,762.93	-649.28
01 01 02 4 4 2 0	ANUNCIOS Y PUBLICIDAD	0.00	0.00	0.00	0.00	36,701.20	-36,701.20
01 01 02 4 4 2 1	PUBLICIDAD PERMANENTE	0.00	0.00	0.00	0.00	36,701.20	-36,701.20
01 01 02 4 4 2 2	PUBLICIDAD TRANSITORIA	0.00	0.00	0.00	0.00	0.00	0.00
01 01 02 4 4 3 0	BEBIDAS ALCOHOLICAS	82,149.06	0.00	82,149.06	0.00	77,158.36	4,990.70
01 01 02 4 4 3 1	EXPEDICIÓN DE LICENCIAS PARA FUNCIONAMIENTO DE ESTABLECIMIENTO	15,511.97	0.00	15,511.97	0.00	10,810.43	4,701.54
01 01 02 4 4 3 2	REFRENDO DE ANUAL DE LICENCIA	51,827.38	0.00	51,827.38	0.00	16,842.74	34,984.64



MUNICIPIO DE COQUIMATLAN, COL.
Sistema Integral de Contabilidad Gubernamental
ESTADO ANALITICO DE INGRESOS
DEL 1 DE JULIO AL 31 DE JULIO DE 2022

Análisis por: Fuente y Origen de Ingresos -- Clasificación por Rubro de Ingresos


Clave Presupuestaria	Descripción	Est-Jul-Jul	AyR-Jul-Jul	PtM-Jul-Jul	Dev-Jul-Jul	Rec-Jul-Jul	PtR-Jul-Jul
FF-OR-RF-Rubro-Tipo-Clase-Conc							
01 01 02 4 4 3 4	CAMBIO DE PROPIETARIO	0.00	0.00	0.00	0.00	0.00	0.00
01 01 02 4 4 3 5	HORAS EXTRAS	8,289.85	8,289.85	8,289.85	7,553.27	7,553.27	0.00
01 01 02 4 4 3 6	PERMISO PARA REALIZACIÓN DE EVENTOS ESPECIALES	2,307.72	2,307.72	2,307.72	1,443.30	1,443.30	736.58
01 01 02 4 4 3 7	PERMISO PARA FUNCIONAMIENTO TEMPORAL	4,212.14	4,212.14	4,212.14	40,508.62	40,508.62	864.42
01 01 02 4 4 5 0	REGISTROS, CERTIFICACIONES Y LEGALIZACIONES	44,756.22	44,756.22	44,756.22	37,275.60	37,275.60	-36,296.48
01 01 02 4 4 5 1	EN OFICINAS	31,098.14	31,098.14	31,098.14	25,690.74	25,690.74	7,480.62
01 01 02 4 4 5 2	A DOMICILIO	5,377.20	5,377.20	5,377.20	1,154.64	1,154.64	5,407.40
01 01 02 4 4 5 3	DIVORCIOS	8,280.88	8,280.88	8,280.88	10,430.22	10,430.22	4,222.56
01 01 02 4 4 6 0	CATASTRO	15,782.24	15,782.24	15,782.24	39,839.38	39,839.38	-2,149.34
01 01 02 4 4 6 1	COPIAS E IMPRESIONES	0.00	0.00	0.00	0.00	0.00	-24,057.14
01 01 02 4 4 6 2	INFORMES Y CERTIFICACIONES DE CATASTRO	5,520.72	5,520.72	5,520.72	14,125.40	14,125.40	0.00
01 01 02 4 4 6 3	AVALÚOS, ASIGNACION DE CLAVES Y MEDICIONES	9,051.62	9,051.62	9,051.62	23,970.92	23,970.92	-8,604.68
01 01 02 4 4 6 4	FUSIONES, SUBDIVISIONES, RELOTIFICACIONES, CESIONES Y REGISTROS	1,209.90	1,209.90	1,209.90	1,743.06	1,743.06	-14,919.30
01 01 02 4 4 7 0	ECOLOGÍA	716.96	716.96	716.96	2,787.69	2,787.69	-533.16
01 01 02 4 4 7 1	DICTÁMEN DE FACTIBILIDAD	268.86	268.86	268.86	2,787.69	2,787.69	-2,070.73
01 01 02 4 4 7 3	AUTORIZACIÓN PARA PODA O DERRIBO DE ÁRBOL	448.10	448.10	448.10	0.00	0.00	-2,518.83
01 01 02 4 4 8 0	DIVERSAS CERTIFICACIONES	5,699.02	5,699.02	5,699.02	10,082.40	10,082.40	448.10
01 01 02 4 4 8 2	CERTIFICACIÓN DE RESIDENCIA	0.00	0.00	0.00	1,154.61	1,154.61	-4,383.38
01 01 02 4 4 8 4	CONSTANCIAS	179.24	179.24	179.24	2,597.94	2,597.94	-1,154.61
01 01 02 4 4 8 5	REGISTRO DEL RIESGO DE SINIESTRALIDAD	5,519.78	5,519.78	5,519.78	6,329.85	6,329.85	-2,418.70
01 01 02 5 0 0 0	PRODUCTOS	448.10	448.10	448.10	0.00	0.00	-810.07
01 01 02 5 1 0 0	PRODUCTOS	448.10	448.10	448.10	0.00	0.00	448.10
01 01 02 5 1 1 0	PRODUCTOS DERIVADOS DEL USO Y APROVECHAMIENTO DE BIENES NO SUJETOS A RÉGIMEN DE DOMINIO PÚBLICO	448.10	448.10	448.10	0.00	0.00	448.10
01 01 02 5 1 1 3	FORMAS IMPRESAS	448.10	448.10	448.10	0.00	0.00	448.10
01 01 02 5 1 1 12	POR PIPA DE AGUA A DOMICILIO DENTRO DEL ÁREA URBANA PARA USO DOMÉSTICO, POR M3...	0.00	0.00	0.00	0.00	0.00	0.00
01 01 03	PRODUCTOS	4,924.38	4,924.38	4,924.38	5,532.40	5,532.40	-608.02
01 01 03 5 0 0 0	PRODUCTOS	3,937.83	3,937.83	3,937.83	5,532.40	5,532.40	-1,594.57
01 01 03 5 1 0 0	PRODUCTOS	3,937.83	3,937.83	3,937.83	5,532.40	5,532.40	-1,594.57
01 01 03 5 1 1 0	PRODUCTOS DERIVADOS DEL USO Y APROVECHAMIENTO DE BIENES NO SUJETOS A RÉGIMEN DE DOMINIO PÚBLICO	0.00	0.00	0.00	1,000.00	1,000.00	-1,000.00
01 01 03 5 1 1 10	OTROS PRODUCTOS	0.00	0.00	0.00	1,000.00	1,000.00	-1,000.00
01 01 03 5 1 3 0	OTROS PRODUCTOS QUE GENERAN INGRESOS CORRIENTES	3,937.83	3,937.83	3,937.83	4,532.40	4,532.40	-594.57



MUNICIPIO DE COQUIMATLAN, COL.
Sistema Integral de Contabilidad Gubernamental
ESTADO ANALITICO DE INGRESOS
DEL 1 DE JULIO AL 31 DE JULIO DE 2022

Análisis por: Fuente y Origen de Ingresos -- Clasificación por Rubro de Ingresos


Clave Presupuestaria	Descripción	Est Jul-Jul	Ayr Jul-Jul	PtM Jul-Jul	Dev Jul-Jul	Rec Jul-Jul	PR Jul-Jul
FF-OR-RF-Rubro-Tipo-Clase-Conc							
01 01 03 5 1 3 1	RENDIMIENTOS GENERADOS DE GASTO CORRIENTE	3,937.83	0.00	3,937.83	4,236.28	4,236.28	-298.45
01 01 03 5 1 3 2	RENDIMIENTOS GENERADOS DE FAIS	0.00	0.00	0.00	178.38	178.38	-178.38
01 01 03 5 1 3 3	RENDIMIENTOS GENERADOS DE FORTAMUN	0.00	0.00	0.00	117.74	117.74	-117.74
01 01 03 6 0 0 0	APROVECHAMIENTOS	986.55	0.00	986.55	0.00	0.00	986.55
01 01 03 6 1 0 0	APROVECHAMIENTOS	986.55	0.00	986.55	0.00	0.00	986.55
01 01 03 6 1 9 0	OTROS APROVECHAMIENTOS	986.55	0.00	986.55	0.00	0.00	986.55
01 01 03 6 1 9 1	INTERESES	986.55	0.00	986.55	0.00	0.00	986.55
01 01 04	APROVECHAMIENTOS	35,868.19	0.00	35,868.19	36,675.17	36,675.17	-806.98
01 01 04 4 0 0 0	DERECHOS	1,075.44	0.00	1,075.44	3,463.92	3,463.92	-2,388.48
01 01 04 4 5 0 0	ACCESORIOS DE DERECHOS	1,075.44	0.00	1,075.44	3,463.92	3,463.92	-2,388.48
01 01 04 4 5 1 0	MULTAS POR PAGO EXTEMPORANEO DE DERECHOS	1,075.44	0.00	1,075.44	3,463.92	3,463.92	-2,388.48
01 01 04 6 0 0 0	APROVECHAMIENTOS	34,792.75	0.00	34,792.75	33,211.25	33,211.25	1,581.50
01 01 04 6 1 0 0	APROVECHAMIENTOS	34,792.75	0.00	34,792.75	33,211.25	33,211.25	1,581.50
01 01 04 6 1 2 0	MULTAS	26,432.68	0.00	26,432.68	30,248.14	30,248.14	-3,815.46
01 01 04 6 1 2 1	MULTAS POR FALTAS A LA REGLAMENTACIÓN MUNICIPAL	49,240.97	0.00	49,240.97	36,791.60	36,791.60	12,449.37
01 01 04 6 1 2 4	DESCUENTO DE MULTAS	-22,808.29	0.00	-22,808.29	-6,543.46	-6,543.46	-16,264.83
01 01 04 6 1 3 0	INDEMNIZACIONES	8,360.07	0.00	8,360.07	2,963.11	2,963.11	5,396.96
01 05	RECURSOS FEDERALES	5,613,966.78	0.00	5,613,966.78	5,861,920.63	5,861,920.63	-247,953.85
01 05 01	FONDO GENERAL DE PARTICIPACIONES	3,646,104.19	0.00	3,646,104.19	3,451,409.33	3,451,409.33	194,694.86
01 05 01 8 0 0 0	PARTICIPACIONES, APORTACIONES, CONVENIOS, INCENTIVOS DERIVADOS DE LA COLABORACIÓN FISCAL Y FONDOS DISTINTOS DE APORTACIONES	3,646,104.19	0.00	3,646,104.19	3,451,409.33	3,451,409.33	194,694.86
01 05 01 8 1 0 0	PARTICIPACIONES	3,646,104.19	0.00	3,646,104.19	3,451,409.33	3,451,409.33	194,694.86
01 05 01 8 1 1 0	FONDO GENERAL DE PARTICIPACIONES	1,171,238.41	0.00	1,171,238.41	1,236,819.54	1,236,819.54	-65,581.13
01 05 02	FONDO DE FOMENTO MUNICIPAL	1,171,238.41	0.00	1,171,238.41	1,236,819.54	1,236,819.54	-65,581.13
01 05 02 8 0 0 0	PARTICIPACIONES, APORTACIONES, CONVENIOS, INCENTIVOS DERIVADOS DE LA COLABORACIÓN FISCAL Y FONDOS DISTINTOS DE APORTACIONES	1,171,238.41	0.00	1,171,238.41	1,236,819.54	1,236,819.54	-65,581.13
01 05 02 8 1 0 0	PARTICIPACIONES	1,171,238.41	0.00	1,171,238.41	1,236,819.54	1,236,819.54	-65,581.13
01 05 02 8 1 2 0	FONDO DE FOMENTO MUNICIPAL	262,497.15	0.00	262,497.15	296,209.28	296,209.28	-33,712.13
01 05 03	FONDO DE FISCALIZACIÓN Y RECAUDACION	262,497.15	0.00	262,497.15	296,209.28	296,209.28	-33,712.13
01 05 03 8 0 0 0	PARTICIPACIONES, APORTACIONES, CONVENIOS, INCENTIVOS DERIVADOS DE LA COLABORACIÓN FISCAL Y FONDOS DISTINTOS DE APORTACIONES	262,497.15	0.00	262,497.15	296,209.28	296,209.28	-33,712.13
01 05 03 8 1 0 0	PARTICIPACIONES	262,497.15	0.00	262,497.15	296,209.28	296,209.28	-33,712.13
01 05 03 8 1 6 0	FONDO DE FISCALIZACIÓN	201,916.74	0.00	201,916.74	242,503.57	242,503.57	-40,586.83
01 05 06	IMPUESTO ESPECIAL SOBRE PRODUCCION Y SERVICIOS	201,916.74	0.00	201,916.74	242,503.57	242,503.57	-40,586.83



MUNICIPIO DE COQUIMATLAN, COL.
Sistema Integral de Contabilidad Gubernamental
ESTADO ANALITICO DE INGRESOS
DEL 1 DE JULIO AL 31 DE JULIO DE 2022

Análisis por: Fuente y Origen de Ingresos -- Clasificación por Rubro de Ingresos


Clave Presupuestaria	Descripción	Est Jul-Jul	AyR Jul-Jul	PfM Jul-Jul	Dev Jul-Jul	Rec Jul-Jul	PR Jul-Jul
FF-OR-RF-Rubro-Tipo-Clase-Conc							
01 05 06 8 0 0 0	PARTICIPACIONES, APORTACIONES, CONVENIOS, INCENTIVOS DERIVADOS DE LA COLABORACIÓN FISCAL Y FONDOS DISTINTOS DE APORTACIONES	201,916.74	0.00	201,916.74	242,503.57	242,503.57	-40,586.83
01 05 06 8 1 0 0	PARTICIPACIONES, APORTACIONES, CONVENIOS, INCENTIVOS DERIVADOS DE LA COLABORACIÓN FISCAL Y FONDOS DISTINTOS DE APORTACIONES	201,916.74	0.00	201,916.74	242,503.57	242,503.57	-40,586.83
01 05 06 8 1 5 0	IEPS	121,703.00	0.00	121,703.00	242,503.57	242,503.57	-120,800.57
01 05 06 8 1 7 0	IEPS GASOLINA Y DIESEL	80,213.74	0.00	80,213.74	0.00	0.00	80,213.74
01 05 10	FONDO DE IMPUESTO SOBRE LA RENTA	264,474.06	0.00	264,474.06	545,824.17	545,824.17	-281,350.11
01 05 10 8 0 0 0	PARTICIPACIONES, APORTACIONES, CONVENIOS, INCENTIVOS DERIVADOS DE LA COLABORACIÓN FISCAL Y FONDOS DISTINTOS DE APORTACIONES	264,474.06	0.00	264,474.06	545,824.17	545,824.17	-281,350.11
01 05 10 8 1 0 0	PARTICIPACIONES	264,474.06	0.00	264,474.06	545,824.17	545,824.17	-281,350.11
01 05 10 8 1 9 0	PARTICIPACION ARTICULO 3-B LEY DE COORDINACION FISCAL FEDERAL	264,474.06	0.00	264,474.06	545,824.17	545,824.17	-281,350.11
01 05 14	IMPUESTO SOBRE AUTOMOVILES NUEVOS	67,736.23	0.00	67,736.23	89,154.74	89,154.74	-21,418.51
01 05 14 8 0 0 0	PARTICIPACIONES, APORTACIONES, CONVENIOS, INCENTIVOS DERIVADOS DE LA COLABORACIÓN FISCAL Y FONDOS DISTINTOS DE APORTACIONES	67,736.23	0.00	67,736.23	89,154.74	89,154.74	-21,418.51
01 05 14 8 1 0 0	PARTICIPACIONES	67,736.23	0.00	67,736.23	89,154.74	89,154.74	-21,418.51
01 05 14 8 1 3 0	TENENCIA	0.00	0.00	0.00	0.00	0.00	0.00
01 05 14 8 1 4 0	ISAN	65,650.59	0.00	65,650.59	89,154.74	89,154.74	-23,504.15
01 05 14 8 1 100	ISR ENAJENACION DE BIENES INMUEBLES	2,085.64	0.00	2,085.64	0.00	0.00	2,085.64
02	ETIQUETADO	3,051,616.83	769,412.07	3,821,028.90	3,971,841.00	3,971,841.00	-150,812.10
02 05	RECURSOS FEDERALES	3,051,616.83	769,412.07	3,821,028.90	3,971,841.00	3,971,841.00	-150,812.10
02 05 01	FONDO DE APORTACIONES PARA LA INFRAESTRUCTURA MUNICIPAL	1,744,692.52	754,062.48	2,498,755.00	2,649,567.00	2,649,567.00	-150,812.00
02 05 01 8 0 0 0	PARTICIPACIONES, APORTACIONES, CONVENIOS, INCENTIVOS DERIVADOS DE LA COLABORACIÓN FISCAL Y FONDOS DISTINTOS DE APORTACIONES	1,744,692.52	754,062.48	2,498,755.00	2,649,567.00	2,649,567.00	-150,812.00
02 05 01 8 2 0 0	APORTACIONES	1,744,692.52	754,062.48	2,498,755.00	2,649,567.00	2,649,567.00	-150,812.00
02 05 01 8 2 1 0	FONDO DE APORTACIÓN PARA LA INFRAESTRUCTURA SOCIAL	1,744,692.52	754,062.48	2,498,755.00	2,649,567.00	2,649,567.00	-150,812.00
02 05 01 8 2 1 1	FAIS DEL EJERCICIO	1,306,924.31	15,349.59	1,322,273.90	1,322,274.00	1,322,274.00	-0.10
02 05 02	FONDO DE APORTACIONES PARA EL FORTALECIMIENTO DE LOS MUNICIPIOS Y DE LAS DEMARCACIONES TERRITORIALES DEL DISTRITO FEDERAL	1,306,924.31	15,349.59	1,322,273.90	1,322,274.00	1,322,274.00	-0.10
02 05 02 8 0 0 0	PARTICIPACIONES, APORTACIONES, CONVENIOS, INCENTIVOS DERIVADOS DE LA COLABORACIÓN FISCAL Y FONDOS DISTINTOS DE APORTACIONES	1,306,924.31	15,349.59	1,322,273.90	1,322,274.00	1,322,274.00	-0.10
02 05 02 8 2 0 0	APORTACIONES	1,306,924.31	15,349.59	1,322,273.90	1,322,274.00	1,322,274.00	-0.10



MUNICIPIO DE COQUIMATLAN, COL.
 Sistema Integral de Contabilidad Gubernamental
ESTADO ANALITICO DE INGRESOS
DEL 1 DE JULIO AL 31 DE JULIO DE 2022

Análisis por: Fuente y Origen de Ingresos -- Clasificación por Rubro de Ingresos


Clave Presupuestaria - Descripción FF-OR-RF-Rubro-Tipo-Clase-Conc	Est Jul-Jul	AyR Jul-Jul	PrM Jul-Jul	Dev Jul-Jul	Rec Jul-Jul	PrR Jul-Jul
02 05 02 8 2 2 0 FONDO DE APORTACIÓN PARA EL FORTALECIMIENTO DE LOS MUNICIPIOS	1,306,924.31	15,349.59	1,322,273.90	1,322,274.00	1,322,274.00	-0.10
02 05 02 8 2 2 1 FORTAMUN DEL EJERCICIO	1,306,924.31	15,349.59	1,322,273.90	1,322,274.00	1,322,274.00	-0.10
TOTAL:	9,391,976.39	769,412.07	10,161,388.46	11,106,067.59	11,106,067.59	-944,679.13



MUNICIPIO DE COQUIMATLAN, COL.
Sistema Integral de Contabilidad Gubernamental
ESTADO ANALITICO DE INGRESOS
DEL 1 DE ENERO AL 31 DE JULIO DE 2022

Análisis por: Fuente y Origen de Ingresos -- Clasificación por Rubro de Ingresos


Clave Presupuestaria	Descripción	Est	Ene-Jul	Ayr	Ene-Jul	PtM	Ene-Jul	Dev	Ene-Jul	Rec	Ene-Jul	PR	Ene-Jul
FF-OR-RF-Rubro-Tipo-Clase-Conc													
01	NO ETIQUETADO		49,240,613.77	426,933.60	49,667,547.37	50,603,335.36	50,603,335.36	50,603,335.36	50,603,335.36	50,603,335.36	50,603,335.36	-935,787.99	-935,787.99
01 01	RECURSOS FISCALES		9,133,999.39	426,933.60	9,560,932.99	11,646,658.61	11,646,658.61	11,646,658.61	11,646,658.61	11,646,658.61	11,646,658.61	-2,085,725.62	-2,085,725.62
01 01 01	IMPUESTOS		4,993,303.52	0.00	4,993,303.52	6,541,078.67	6,541,078.67	6,541,078.67	6,541,078.67	6,541,078.67	6,541,078.67	-1,547,775.15	-1,547,775.15
01 01 01 1	0 0 0		4,993,303.52	0.00	4,993,303.52	6,541,078.67	6,541,078.67	6,541,078.67	6,541,078.67	6,541,078.67	6,541,078.67	-1,547,775.15	-1,547,775.15
01 01 01 1 0	0		0.00	0.00	0.00	7,272.00	7,272.00	7,272.00	7,272.00	7,272.00	7,272.00	-7,272.00	-7,272.00
01 01 01 1 1	0		0.00	0.00	0.00	7,272.00	7,272.00	7,272.00	7,272.00	7,272.00	7,272.00	-7,272.00	-7,272.00
01 01 01 1 1 1	0		0.00	0.00	0.00	5,112.00	5,112.00	5,112.00	5,112.00	5,112.00	5,112.00	-5,112.00	-5,112.00
01 01 01 1 1 1 1	0		0.00	0.00	0.00	2,160.00	2,160.00	2,160.00	2,160.00	2,160.00	2,160.00	-2,160.00	-2,160.00
01 01 01 1 2	0 0		4,546,869.93	0.00	4,546,869.93	5,195,705.54	5,195,705.54	5,195,705.54	5,195,705.54	5,195,705.54	5,195,705.54	-648,835.61	-648,835.61
01 01 01 1 2 1	0		4,546,869.93	0.00	4,546,869.93	5,195,705.54	5,195,705.54	5,195,705.54	5,195,705.54	5,195,705.54	5,195,705.54	-648,835.61	-648,835.61
01 01 01 1 2 1 1	0		3,637,452.91	0.00	3,637,452.91	4,010,144.85	4,010,144.85	4,010,144.85	4,010,144.85	4,010,144.85	4,010,144.85	-372,691.94	-372,691.94
01 01 01 1 2 1 2	0		428,535.32	0.00	428,535.32	470,848.04	470,848.04	470,848.04	470,848.04	470,848.04	470,848.04	-42,312.72	-42,312.72
01 01 01 1 2 1 3	0		932,044.35	0.00	932,044.35	1,108,877.69	1,108,877.69	1,108,877.69	1,108,877.69	1,108,877.69	1,108,877.69	-176,833.34	-176,833.34
01 01 01 1 2 1 4	0		173,065.83	0.00	173,065.83	193,024.56	193,024.56	193,024.56	193,024.56	193,024.56	193,024.56	-19,958.73	-19,958.73
01 01 01 1 2 1 5	0		234,266.68	0.00	234,266.68	343,410.72	343,410.72	343,410.72	343,410.72	343,410.72	343,410.72	-109,144.04	-109,144.04
01 01 01 1 2 1 6	0		-369,477.36	0.00	-369,477.36	-430,870.34	-430,870.34	-430,870.34	-430,870.34	-430,870.34	-430,870.34	61,392.98	61,392.98
01 01 01 1 2 1 8	0		-435,470.95	0.00	-435,470.95	-499,729.98	-499,729.98	-499,729.98	-499,729.98	-499,729.98	-499,729.98	64,259.03	64,259.03
01 01 01 1 2 1 9	0		-53,546.85	0.00	-53,546.85	0.00	0.00	0.00	0.00	0.00	0.00	-53,546.85	-53,546.85
01 01 01 1 3	0 0		314,906.69	0.00	314,906.69	723,262.20	723,262.20	723,262.20	723,262.20	723,262.20	723,262.20	-408,355.51	-408,355.51
01 01 01 1 3 1	0		314,906.69	0.00	314,906.69	723,262.20	723,262.20	723,262.20	723,262.20	723,262.20	723,262.20	-408,355.51	-408,355.51
01 01 01 1 3 1 0	0		131,526.90	0.00	131,526.90	614,838.93	614,838.93	614,838.93	614,838.93	614,838.93	614,838.93	-483,312.03	-483,312.03
01 01 01 1 3 1 1	0		131,526.90	0.00	131,526.90	614,838.93	614,838.93	614,838.93	614,838.93	614,838.93	614,838.93	-483,312.03	-483,312.03
01 01 01 1 3 1 1 1	0		1,242.97	0.00	1,242.97	2,542.97	2,542.97	2,542.97	2,542.97	2,542.97	2,542.97	-1,300.00	-1,300.00
01 01 01 1 3 1 1 1 1	0		454,474.28	0.00	454,474.28	613,305.21	613,305.21	613,305.21	613,305.21	613,305.21	613,305.21	-158,830.93	-158,830.93
01 01 01 1 3 1 1 1 1 1	0		174.05	0.00	174.05	168.98	168.98	168.98	168.98	168.98	168.98	5.07	5.07
01 01 01 1 3 1 1 1 1 1 1	0		-324,364.40	0.00	-324,364.40	-1,178.23	-1,178.23	-1,178.23	-1,178.23	-1,178.23	-1,178.23	-323,186.17	-323,186.17
01 01 02	DERECHOS		3,552,424.60	426,933.60	3,979,358.20	4,862,509.90	4,862,509.90	4,862,509.90	4,862,509.90	4,862,509.90	4,862,509.90	-883,151.70	-883,151.70
01 01 02 4	0 0 0		3,551,097.33	426,933.60	3,978,030.93	4,861,458.08	4,861,458.08	4,861,458.08	4,861,458.08	4,861,458.08	4,861,458.08	-883,427.15	-883,427.15
01 01 02 4 1	0 0 0		132,938.14	0.00	132,938.14	146,488.76	146,488.76	146,488.76	146,488.76	146,488.76	146,488.76	-13,550.62	-13,550.62
01 01 02 4 1 1	0		132,938.14	0.00	132,938.14	146,488.76	146,488.76	146,488.76	146,488.76	146,488.76	146,488.76	-13,550.62	-13,550.62
01 01 02 4 1 1 1	0		7,169.60	0.00	7,169.60	0.00	0.00	0.00	0.00	0.00	0.00	7,169.60	7,169.60
01 01 02 4 1 1 1 1	0		11,538.58	0.00	11,538.58	1,154.64	1,154.64	1,154.64	1,154.64	1,154.64	1,154.64	10,383.94	10,383.94
01 01 02 4 1 1 1 1 1	0		96,773.26	0.00	96,773.26	131,370.61	131,370.61	131,370.61	131,370.61	131,370.61	131,370.61	-34,597.35	-34,597.35



MUNICIPIO DE COQUIMATLAN, COL.
Sistema Integral de Contabilidad Gubernamental
ESTADO ANALITICO DE INGRESOS
DEL 1 DE ENERO AL 31 DE JULIO DE 2022

Análisis por: Fuente y Origen de Ingresos -- Clasificación por Rubro de Ingresos


Clave Presupuestaria	Descripción	Est	Ene-Jul	AyR	Ene-Jul	PrM	Ene-Jul	Dev	Ene-Jul	Rec	Ene-Jul	PfR	Ene-Jul
FF-OR-RF-Rubro-Tipo-Conc													
TIANGUIS													
01 01 02 4 1 1 8	OTROS NO ESPECIFICADOS		17,456.70		0.00		17,456.70		13,963.51		13,963.51		3,493.19
01 01 02 4 3 0 0	DERECHOS POR PRESTACIÓN DE SERVICIOS		1,712,399.75		0.00		1,712,399.75		1,803,384.09		1,803,384.09		-90,984.34
01 01 02 4 3 2 0	ALUMBRADO PÚBLICO		1,286,143.58		0.00		1,286,143.58		1,244,350.05		1,244,350.05		41,793.53
01 01 02 4 3 2 1	RECAUDACION CFE		1,058,824.21		0.00		1,058,824.21		998,138.45		998,138.45		60,685.76
01 01 02 4 3 2 2	RECAUDACION TESORERIA		227,319.37		0.00		227,319.37		246,211.60		246,211.60		-18,892.23
01 01 02 4 3 4 0	CEMENTERIOS		112,361.20		0.00		112,361.20		123,059.10		123,059.10		-10,697.90
01 01 02 4 3 5 0	RASTRO		313,894.97		0.00		313,894.97		435,974.94		435,974.94		-122,079.97
01 01 02 4 4 0 0	OTROS DERECHOS		1,705,759.44		426,933.60		2,132,693.04		2,911,585.23		2,911,585.23		-778,892.19
01 01 02 4 4 1 0	LICENCIAS, PERMISOS, AUTORIZACIONES Y REFRENDOS		155,170.66		426,933.60		582,104.26		805,818.99		805,818.99		-223,714.73
01 01 02 4 4 1 1	PERMISOS DE CONSTRUCCIÓN		14,354.69		11,129.83		25,484.52		27,117.63		27,117.63		-1,633.11
01 01 02 4 4 1 3	PERMISO PARA DEMOLICIÓN		0.00		0.00		0.00		100.55		100.55		-100.55
01 01 02 4 4 1 5	PERMISO PARA CONSTRUCCIÓN DE ALBERCAS		1,938.48		0.00		1,938.48		0.00		0.00		1,938.48
01 01 02 4 4 1 6	PERMISO PARA BARDEOS		376.85		0.00		376.85		1,859.03		1,859.03		-1,482.18
01 01 02 4 4 1 9	OTROS PERMISOS DE CONTRUCCION		1,154.10		0.00		1,154.10		5,116.11		5,116.11		-3,962.01
01 01 02 4 4 1 10	ALINEAMIENTOS		5,228.41		0.00		5,228.41		7,180.70		7,180.70		-1,952.29
01 01 02 4 4 1 11	DESIGNACION DE NÚMERO OFICIAL		6,381.38		0.00		6,381.38		13,414.17		13,414.17		-7,032.79
01 01 02 4 4 1 13	DICTAMEN DE VOCACION DE SUELO		9,216.99		0.00		9,216.99		25,923.09		25,923.09		-16,706.10
01 01 02 4 4 1 15	LICENCIA PARA ROMPER PAVIMENTOS, BANQUETAS O MACHUELOS.		3,898.47		0.00		3,898.47		6,047.55		6,047.55		-2,149.08
01 01 02 4 4 1 16	AUTORIZACIÓN DE PROGRAMA PARCIAL DE URBANIZACIÓN		28,593.51		0.00		28,593.51		692.78		692.78		27,900.73
01 01 02 4 4 1 17	PERMISO PARA SUBDIVISIÓN O FUSIÓN DE LOTES		0.00		0.00		0.00		8,863.50		8,863.50		-8,863.50
01 01 02 4 4 1 18	PERMISO DE RELOTIFICACIÓN		0.00		0.00		0.00		1,189.94		1,189.94		-1,189.94
01 01 02 4 4 1 20	LICENCIA DE URBANIZACIÓN		0.00		415,803.77		415,803.77		590,524.40		590,524.40		-174,720.63
01 01 02 4 4 1 22	SUPERVISIÓN DE OBRAS		0.00		0.00		0.00		5,145.60		5,145.60		-5,145.60
01 01 02 4 4 1 23	INCORPORACIÓN MUNICIPAL		982.17		0.00		982.17		1,279.73		1,279.73		-297.56
01 01 02 4 4 1 25	INSCRIPCIÓN O REFRENDO COMO PERITO DE OBRA.		46,580.84		0.00		46,580.84		77,032.79		77,032.79		-30,451.95
01 01 02 4 4 1 27	INSCRIPCIÓN O REG. DE TITULOS, DOCUMENTOS PÚBLICOS		36,464.77		0.00		36,464.77		34,331.42		34,331.42		2,133.35
01 01 02 4 4 2 0	ANUNCIOS Y PUBLICIDAD		1,275.39		0.00		1,275.39		44,720.77		44,720.77		-43,445.38
01 01 02 4 4 2 1	PUBLICIDAD PERMANENTE		1,090.77		0.00		1,090.77		38,274.03		38,274.03		-37,183.26
01 01 02 4 4 2 2	PUBLICIDAD TRANSITORIA		184.62		0.00		184.62		6,446.74		6,446.74		-6,262.12
01 01 02 4 4 3 0	BEBIDAS ALCOHOLICAS		1,014,192.48		0.00		1,014,192.48		1,471,518.08		1,471,518.08		-457,325.60
01 01 02 4 4 3 1	EXPEDICIÓN DE LICENCIAS PARA FUNCIONAMIENTO DE ESTABLECIMIENTO		136,580.98		0.00		136,580.98		226,741.89		226,741.89		-90,160.91
01 01 02 4 4 3 2	REFRENDO DE ANUAL DE LICENCIA		460,693.01		0.00		460,693.01		652,055.41		652,055.41		-191,362.40



MUNICIPIO DE COQUIMATLAN, COL.
Sistema Integral de Contabilidad Gubernamental
ESTADO ANALITICO DE INGRESOS
DEL 1 DE ENERO AL 31 DE JULIO DE 2022

Análisis por: Fuente y Origen de Ingresos -- Clasificación por Rubro de Ingresos


Clave Presupuestaria	Descripción	Est. Ene-Jul	AyR Ene-Jul	PrM Ene-Jul	Dev Ene-Jul	Rec Ene-Jul	PrR Ene-Jul
FF-OR-RF-Rubro-Tipo-Clase-Conc							
01 01 02 4 4 3 4	CAMBIO DE PROPIETARIO	0.00	0.00	0.00	10,199.32	10,199.32	-10,199.32
01 01 02 4 4 3 5	HORAS EXTRAS	357,142.89	0.00	357,142.89	440,765.58	440,765.58	-83,622.69
01 01 02 4 4 3 6	PERMISO PARA REALIZACIÓN DE EVENTOS ESPECIALES	2,307.72	0.00	2,307.72	5,195.88	5,195.88	-2,888.16
01 01 02 4 4 3 7	PERMISO PARA FUNCIONAMIENTO TEMPORAL	57,467.88	0.00	57,467.88	136,560.00	136,560.00	-79,092.12
01 01 02 4 4 5 0	REGISTROS, CERTIFICACIONES Y LEGALIZACIONES	285,516.01	0.00	285,516.01	274,132.82	274,132.82	11,383.19
01 01 02 4 4 5 1	EN OFICINAS	202,831.74	0.00	202,831.74	195,571.12	195,571.12	7,260.62
01 01 02 4 4 5 2	A DOMICILIO	40,182.40	0.00	40,182.40	18,078.24	18,078.24	22,104.16
01 01 02 4 4 5 3	DIVORCIOS	42,501.87	0.00	42,501.87	60,483.46	60,483.46	-17,981.59
01 01 02 4 4 6 0	CATASTRO	146,487.67	0.00	146,487.67	159,201.59	159,201.59	-12,713.92
01 01 02 4 4 6 1	COPIAS E IMPRESIONES	2,348.05	0.00	2,348.05	0.00	0.00	2,348.05
01 01 02 4 4 6 2	INFORMES Y CERTIFICACIONES DE CATASTRO	55,758.08	0.00	55,758.08	56,521.52	56,521.52	-763.44
01 01 02 4 4 6 3	AVALÚOS, ASIGNACION DE CLAVES Y MEDICIONES	81,261.22	0.00	81,261.22	95,590.21	95,590.21	-14,328.99
01 01 02 4 4 6 4	FUSIONES, SUBDIVISIONES, RELOTIFICACIONES, CESIONES Y REGISTROS	7,120.32	0.00	7,120.32	7,089.86	7,089.86	30.46
01 01 02 4 4 7 0	ECOLOGÍA	9,347.82	0.00	9,347.82	22,459.67	22,459.67	-13,111.85
01 01 02 4 4 7 1	DICTÁMEN DE FACTIBILIDAD	7,760.82	0.00	7,760.82	21,401.25	21,401.25	-13,640.43
01 01 02 4 4 7 3	AUTORIZACIÓN PARA PODA O DERRIBO DE ÁRBOL	1,587.00	0.00	1,587.00	1,058.42	1,058.42	528.58
01 01 02 4 4 8 0	DIVERSAS CERTIFICACIONES	93,769.41	0.00	93,769.41	133,733.31	133,733.31	-39,963.90
01 01 02 4 4 8 2	CERTIFICACIÓN DE RESIDENCIA	0.00	0.00	0.00	3,694.73	3,694.73	-3,694.73
01 01 02 4 4 8 4	CONSTANCIAS	3,909.22	0.00	3,909.22	6,559.98	6,559.98	-2,650.76
01 01 02 4 4 8 5	REGISTRO DEL RIESGO DE SINIESTRALIDAD	89,860.19	0.00	89,860.19	123,478.60	123,478.60	-33,618.41
01 01 02 5 0 0 0	PRODUCTOS	1,327.27	0.00	1,327.27	1,051.82	1,051.82	275.45
01 01 02 5 1 0 0	PRODUCTOS	1,327.27	0.00	1,327.27	1,051.82	1,051.82	275.45
01 01 02 5 1 1 0	PRODUCTOS DERIVADOS DEL USO Y APROVECHAMIENTO DE BIENES NO SUJETOS A RÉGIMEN DE DOMINIO PÚBLICO	1,327.27	0.00	1,327.27	1,051.82	1,051.82	275.45
01 01 02 5 1 1 3	FORMAS IMPRESAS	1,327.27	0.00	1,327.27	1,051.82	1,051.82	275.45
01 01 02 5 1 1 12	POR PIPA DE AGUA A DOMICILIO DENTRO DEL ÁREA URBANA PARA USO DOMÉSTICO, POR M3...	0.00	0.00	0.00	0.00	0.00	0.00
01 01 03	PRODUCTOS	62,905.61	0.00	62,905.61	27,360.98	27,360.98	35,544.63
01 01 03 5 0 0 0	PRODUCTOS	61,919.06	0.00	61,919.06	27,360.98	27,360.98	34,558.08
01 01 03 5 1 0 0	PRODUCTOS	61,919.06	0.00	61,919.06	27,360.98	27,360.98	34,558.08
01 01 03 5 1 1 0	PRODUCTOS DERIVADOS DEL USO Y APROVECHAMIENTO DE BIENES NO SUJETOS A RÉGIMEN DE DOMINIO PÚBLICO	0.00	0.00	0.00	3,000.00	3,000.00	-3,000.00
01 01 03 5 1 1 10	OTROS PRODUCTOS	0.00	0.00	0.00	3,000.00	3,000.00	-3,000.00
01 01 03 5 1 3 0	OTROS PRODUCTOS QUE GENERAN INGRESOS CORRIENTES	61,919.06	0.00	61,919.06	24,360.98	24,360.98	37,558.08



MUNICIPIO DE COQUIMATLAN, COL.
Sistema Integral de Contabilidad Gubernamental
ESTADO ANALITICO DE INGRESOS
DEL 1 DE ENERO AL 31 DE JULIO DE 2022

Análisis por: Fuente y Origen de Ingresos -- Clasificación por Rubro de Ingresos


Clave Presupuestaria	Descripción	Est. Ene-Jul	AyR Ene-Jul	PrM Ene-Jul	Dev Ene-Jul	Rec Ene-Jul	PrR Ene-Jul
FF-OR-RF-Rubro-Tipo-Conc							
01 01 03 5 1 3 1	RENDIMIENTOS GENERADOS DE GASTO CORRIENTE	59,921.66	0.00	59,921.66	22,751.29	22,751.29	37,170.37
01 01 03 5 1 3 2	RENDIMIENTOS GENERADOS DE FAIS	927.49	0.00	927.49	781.12	781.12	146.37
01 01 03 5 1 3 3	RENDIMIENTOS GENERADOS DE FORTAMUN	1,069.91	0.00	1,069.91	828.57	828.57	241.34
01 01 03 6 0 0 0	APROVECHAMIENTOS	986.55	0.00	986.55	0.00	0.00	986.55
01 01 03 6 1 0 0	APROVECHAMIENTOS	986.55	0.00	986.55	0.00	0.00	986.55
01 01 03 6 1 9 0	OTROS APROVECHAMIENTOS	986.55	0.00	986.55	0.00	0.00	986.55
01 01 03 6 1 9 1	INTERESES	986.55	0.00	986.55	0.00	0.00	986.55
01 01 04	APROVECHAMIENTOS	525,365.66	0.00	525,365.66	215,709.06	215,709.06	309,656.60
01 01 04 4 0 0 0	DERECHOS	2,150.88	0.00	2,150.88	17,388.42	17,388.42	-15,237.54
01 01 04 4 5 0 0	ACCESORIOS DE DERECHOS	2,150.88	0.00	2,150.88	17,388.42	17,388.42	-15,237.54
01 01 04 4 5 1 0	MULTAS POR PAGO EXTEMPORANEO DE DERECHOS	2,150.88	0.00	2,150.88	17,388.42	17,388.42	-15,237.54
01 01 04 6 0 0 0	APROVECHAMIENTOS	523,214.78	0.00	523,214.78	198,320.64	198,320.64	324,894.14
01 01 04 6 1 0 0	APROVECHAMIENTOS	523,214.78	0.00	523,214.78	198,320.64	198,320.64	324,894.14
01 01 04 6 1 2 0	MULTAS	462,246.66	0.00	462,246.66	146,300.24	146,300.24	315,946.42
01 01 04 6 1 2 1	MULTAS POR FALTAS A LA REGLAMENTACIÓN MUNICIPAL	765,605.47	0.00	765,605.47	209,791.21	209,791.21	555,814.26
01 01 04 6 1 2 4	DESCUENTO DE MULTAS	-303,358.81	0.00	-303,358.81	-63,490.97	-63,490.97	-239,867.84
01 01 04 6 1 3 0	INDEMNIZACIONES	60,968.12	0.00	60,968.12	52,020.40	52,020.40	8,947.72
01 05	RECURSOS FEDERALES	40,106,614.38	0.00	40,106,614.38	38,956,676.75	38,956,676.75	1,149,937.63
01 05 01	FONDO GENERAL DE PARTICIPACIONES	25,576,487.80	0.00	25,576,487.80	27,113,450.47	27,113,450.47	-1,536,962.67
01 05 01 8 0 0 0	PARTICIPACIONES, APORTACIONES, CONVENIOS, INCENTIVOS DERIVADOS DE LA COLABORACIÓN FISCAL Y FONDOS DISTINTOS DE APORTACIONES	25,576,487.80	0.00	25,576,487.80	27,113,450.47	27,113,450.47	-1,536,962.67
01 05 01 8 1 0 0	PARTICIPACIONES	25,576,487.80	0.00	25,576,487.80	27,113,450.47	27,113,450.47	-1,536,962.67
01 05 01 8 1 1 0	FONDO GENERAL DE PARTICIPACIONES	25,576,487.80	0.00	25,576,487.80	27,113,450.47	27,113,450.47	-1,536,962.67
01 05 02	FONDO DE FOMENTO MUNICIPAL	9,134,724.25	0.00	9,134,724.25	6,387,524.28	6,387,524.28	2,747,199.97
01 05 02 8 0 0 0	PARTICIPACIONES, APORTACIONES, CONVENIOS, INCENTIVOS DERIVADOS DE LA COLABORACIÓN FISCAL Y FONDOS DISTINTOS DE APORTACIONES	9,134,724.25	0.00	9,134,724.25	6,387,524.28	6,387,524.28	2,747,199.97
01 05 02 8 1 0 0	PARTICIPACIONES	9,134,724.25	0.00	9,134,724.25	6,387,524.28	6,387,524.28	2,747,199.97
01 05 02 8 1 2 0	FONDO DE FOMENTO MUNICIPAL	9,134,724.25	0.00	9,134,724.25	6,387,524.28	6,387,524.28	2,747,199.97
01 05 03	FONDO DE FISCALIZACIÓN Y RECAUDACION	1,454,835.10	0.00	1,454,835.10	1,475,095.71	1,475,095.71	-20,260.61
01 05 03 8 0 0 0	PARTICIPACIONES, APORTACIONES, CONVENIOS, INCENTIVOS DERIVADOS DE LA COLABORACIÓN FISCAL Y FONDOS DISTINTOS DE APORTACIONES	1,454,835.10	0.00	1,454,835.10	1,475,095.71	1,475,095.71	-20,260.61
01 05 03 8 1 0 0	PARTICIPACIONES	1,454,835.10	0.00	1,454,835.10	1,475,095.71	1,475,095.71	-20,260.61
01 05 03 8 1 6 0	FONDO DE FISCALIZACIÓN	1,454,835.10	0.00	1,454,835.10	1,475,095.71	1,475,095.71	-20,260.61
01 05 06	IMPUESTO ESPECIAL SOBRE PRODUCCION Y SERVICIOS	1,413,417.18	0.00	1,413,417.18	1,451,012.66	1,451,012.66	-37,595.48



MUNICIPIO DE COQUIMATLAN, COL.
Sistema Integral de Contabilidad Gubernamental
ESTADO ANALITICO DE INGRESOS
DEL 1 DE ENERO AL 31 DE JULIO DE 2022

Análisis por: Fuente y Origen de Ingresos -- Clasificación por Rubro de Ingresos


Clave Presupuestaria	Descripción	Est	Ene-Jul	AyR	Ene-Jul	PrM	Ene-Jul	Dev	Ene-Jul	Rec	Ene-Jul	PrR	Ene-Jul
FF-OR-RF-Rubro-Tipo-Clase-Conc													
01 05 06 8 0 0 0	PARTICIPACIONES, APORTACIONES, CONVENIOS, INCENTIVOS DERIVADOS DE LA COLABORACIÓN FISCAL Y FONDOS DISTINTOS DE APORTACIONES	1,413,417.18	0.00	1,413,417.18	1,451,012.66	1,451,012.66	1,451,012.66	1,451,012.66	1,451,012.66	1,451,012.66	1,451,012.66	-37,595.48	-37,595.48
01 05 06 8 1 0 0	PARTICIPACIONES	1,413,417.18	0.00	1,413,417.18	1,451,012.66	1,451,012.66	1,451,012.66	1,451,012.66	1,451,012.66	1,451,012.66	1,451,012.66	-37,595.48	-37,595.48
01 05 06 8 1 5 0	IEPS	851,921.00	0.00	851,921.00	1,451,012.66	1,451,012.66	1,451,012.66	1,451,012.66	1,451,012.66	1,451,012.66	1,451,012.66	-599,091.66	-599,091.66
01 05 06 8 1 7 0	IEPS GASOLINA Y DIESEL	561,496.18	0.00	561,496.18	0.00	0.00	0.00	0.00	0.00	0.00	0.00	561,496.18	561,496.18
01 05 10	FONDO DE IMPUESTO SOBRE LA RENTA	2,052,939.25	0.00	2,052,939.25	1,898,233.44	1,898,233.44	1,898,233.44	1,898,233.44	1,898,233.44	1,898,233.44	1,898,233.44	154,705.81	154,705.81
01-05 10 8 0 0 0	PARTICIPACIONES, APORTACIONES, CONVENIOS, INCENTIVOS DERIVADOS DE LA COLABORACIÓN FISCAL Y FONDOS DISTINTOS DE APORTACIONES	2,052,939.25	0.00	2,052,939.25	1,898,233.44	1,898,233.44	1,898,233.44	1,898,233.44	1,898,233.44	1,898,233.44	1,898,233.44	154,705.81	154,705.81
01 05 10 8 1 0 0	PARTICIPACIONES	2,052,939.25	0.00	2,052,939.25	1,898,233.44	1,898,233.44	1,898,233.44	1,898,233.44	1,898,233.44	1,898,233.44	1,898,233.44	154,705.81	154,705.81
01 05 10 8 1 9 0	PARTICIPACION ARTICULO 3-B LEY DE COORDINACION FISCAL FEDERAL	2,052,939.25	0.00	2,052,939.25	1,898,233.44	1,898,233.44	1,898,233.44	1,898,233.44	1,898,233.44	1,898,233.44	1,898,233.44	154,705.81	154,705.81
01 05 14	IMPUESTO SOBRE AUTOMOVILES NUEVOS	474,210.80	0.00	474,210.80	631,360.19	631,360.19	631,360.19	631,360.19	631,360.19	631,360.19	631,360.19	-157,149.39	-157,149.39
01 05 14 8 0 0 0	PARTICIPACIONES, APORTACIONES, CONVENIOS, INCENTIVOS DERIVADOS DE LA COLABORACIÓN FISCAL Y FONDOS DISTINTOS DE APORTACIONES	474,210.80	0.00	474,210.80	631,360.19	631,360.19	631,360.19	631,360.19	631,360.19	631,360.19	631,360.19	-157,149.39	-157,149.39
01 05 14 8 1 0 0	PARTICIPACIONES	474,210.80	0.00	474,210.80	631,360.19	631,360.19	631,360.19	631,360.19	631,360.19	631,360.19	631,360.19	-157,149.39	-157,149.39
01 05 14 8 1 3 0	TEMENCA	57.19	0.00	57.19	0.00	0.00	0.00	0.00	0.00	0.00	0.00	57.19	57.19
01 05 14 8 1 4 0	ISAN	459,554.13	0.00	459,554.13	631,360.19	631,360.19	631,360.19	631,360.19	631,360.19	631,360.19	631,360.19	-171,806.06	-171,806.06
01 05 14 8 1 100	ISR ENAJENACION DE BIENES INMUEBLES	14,599.48	0.00	14,599.48	0.00	0.00	0.00	0.00	0.00	0.00	0.00	14,599.48	14,599.48
02	ETIQUETADO	21,361,317.81	5,385,884.49	26,747,202.30	28,251,634.10	28,251,634.10	28,251,634.10	28,251,634.10	28,251,634.10	28,251,634.10	28,251,634.10	-1,504,431.80	-1,504,431.80
02 05	RECURSOS FEDERALES	21,361,317.81	5,385,884.49	26,747,202.30	28,251,634.10	28,251,634.10	28,251,634.10	28,251,634.10	28,251,634.10	28,251,634.10	28,251,634.10	-1,504,431.80	-1,504,431.80
02 05 01	FONDO DE APORTACIONES PARA LA INFRAESTRUCTURA MUNICIPAL	12,212,847.64	5,278,437.36	17,491,285.00	15,897,402.00	15,897,402.00	15,897,402.00	15,897,402.00	15,897,402.00	15,897,402.00	15,897,402.00	1,593,883.00	1,593,883.00
02 05 01 8 0 0 0	PARTICIPACIONES, APORTACIONES, CONVENIOS, INCENTIVOS DERIVADOS DE LA COLABORACIÓN FISCAL Y FONDOS DISTINTOS DE APORTACIONES	12,212,847.64	5,278,437.36	17,491,285.00	15,897,402.00	15,897,402.00	15,897,402.00	15,897,402.00	15,897,402.00	15,897,402.00	15,897,402.00	1,593,883.00	1,593,883.00
02 05 01 8 2 0 0	APORTACIONES	12,212,847.64	5,278,437.36	17,491,285.00	15,897,402.00	15,897,402.00	15,897,402.00	15,897,402.00	15,897,402.00	15,897,402.00	15,897,402.00	1,593,883.00	1,593,883.00
02 05 01 8 2 1 0	FONDO DE APORTACIÓN PARA LA INFRAESTRUCTURA SOCIAL	12,212,847.64	5,278,437.36	17,491,285.00	15,897,402.00	15,897,402.00	15,897,402.00	15,897,402.00	15,897,402.00	15,897,402.00	15,897,402.00	1,593,883.00	1,593,883.00
02 05 01 8 2 1 1	FAIS DEL EJERCICIO	12,212,847.64	5,278,437.36	17,491,285.00	15,897,402.00	15,897,402.00	15,897,402.00	15,897,402.00	15,897,402.00	15,897,402.00	15,897,402.00	1,593,883.00	1,593,883.00
02 05 02	FONDO DE APORTACIONES PARA EL FORTALECIMIENTO DE LOS MUNICIPIOS Y DE LAS DEMARCACIONES TERRITORIALES DEL DISTRITO FEDERAL	9,148,470.17	107,447.13	9,255,917.30	12,354,232.10	12,354,232.10	12,354,232.10	12,354,232.10	12,354,232.10	12,354,232.10	12,354,232.10	-3,098,314.80	-3,098,314.80
02 05 02 8 0 0 0	PARTICIPACIONES, APORTACIONES, CONVENIOS, INCENTIVOS DERIVADOS DE LA COLABORACIÓN FISCAL Y FONDOS DISTINTOS DE APORTACIONES	9,148,470.17	107,447.13	9,255,917.30	12,354,232.10	12,354,232.10	12,354,232.10	12,354,232.10	12,354,232.10	12,354,232.10	12,354,232.10	-3,098,314.80	-3,098,314.80
02 05 02 8 2 0 0	APORTACIONES	9,148,470.17	107,447.13	9,255,917.30	12,354,232.10	12,354,232.10	12,354,232.10	12,354,232.10	12,354,232.10	12,354,232.10	12,354,232.10	-3,098,314.80	-3,098,314.80



MUNICIPIO DE COQUIMATLAN, COL.
 Sistema Integral de Contabilidad Gubernamental
ESTADO ANALITICO DE INGRESOS
DEL 1 DE ENERO AL 31 DE JULIO DE 2022

Análisis por: Fuente y Origen de Ingresos -- Clasificación por Rubro de Ingresos


Clave Presupuestaria	Descripción	Est	Ene-Jul	AyR	Ene-Jul	PtM	Ene-Jul	Dev	Ene-Jul	Rec	Ene-Jul	PtR	Ene-Jul
FF-OR-RF-Rubro-Tipo-Clase-Conc													
02 05 02 8 2 2 0	FONDO DE APORTACIÓN PARA EL FORTALECIMIENTO DE LOS MUNICIPIOS	9,148,470.17	107,447.13	107,447.13	9,255,917.30	12,354,232.10	12,354,232.10			12,354,232.10		-3,098,314.80	
02 05 02 8 2 2 1	FORTAMUN DEL EJERCICIO	9,148,470.17	107,447.13	107,447.13	9,255,917.30	12,354,232.10	12,354,232.10			12,354,232.10		-3,098,314.80	
TOTAL:		70,601,931.58	5,812,818.09	5,812,818.09	76,414,749.67	78,854,969.46	78,854,969.46			78,854,969.46		-2,440,219.79	



MUNICIPIO DE COQUIMATLAN, COL.
Sistema Integral de Contabilidad Gubernamental
ESTADO ANALITICO DE INGRESOS
DEL 1 DE JULIO AL 31 DE JULIO DE 2022

Análisis por: Fuente y Origen de Ingresos


Clave Presupuestaria FF-OR-RF	Descripción	Est. Jul-Jul	AyR. Jul-Jul	PtM Jul-Jul	Dev Jul-Jul	Rec Jul-Jul	PtR Jul-Jul
01 NO ETIQUETADO		6,340,359.56	0.00	6,340,359.56	7,134,226.59	7,134,226.59	-793,867.03
01 RECURSOS FISCALES		726,392.78	0.00	726,392.78	1,272,305.96	1,272,305.96	-545,913.18
01 IMPUESTOS		244,419.66	0.00	244,419.66	685,328.25	685,328.25	-440,908.59
02 DERECHOS		441,180.55	0.00	441,180.55	544,770.14	544,770.14	-103,589.59
03 PRODUCTOS		4,924.38	0.00	4,924.38	5,532.40	5,532.40	-608.02
04 APROVECHAMIENTOS		35,868.19	0.00	35,868.19	36,675.17	36,675.17	-806.98
05 RECURSOS FEDERALES		5,613,966.78	0.00	5,613,966.78	5,861,920.63	5,861,920.63	-247,953.85
01 FONDO GENERAL DE PARTICIPACIONES		3,646,104.19	0.00	3,646,104.19	3,451,409.33	3,451,409.33	194,694.86
02 FONDO DE FOMENTO MUNICIPAL		1,171,238.41	0.00	1,171,238.41	1,236,819.54	1,236,819.54	-65,581.13
03 FONDO DE FISCALIZACION Y RECAUDACION		262,497.15	0.00	262,497.15	296,209.28	296,209.28	-33,712.13
06 IMPUESTO ESPECIAL SOBRE PRODUCCION Y SERVICIOS		201,916.74	0.00	201,916.74	242,503.57	242,503.57	-40,586.83
10 FONDO DE IMPUESTO SOBRE LA RENTA		264,474.06	0.00	264,474.06	545,824.17	545,824.17	-281,350.11
14 IMPUESTO SOBRE AUTOMOVILES NUEVOS		67,736.23	0.00	67,736.23	89,154.74	89,154.74	-21,418.51
02 ETIQUETADO		3,051,616.83	769,412.07	3,821,028.90	3,971,841.00	3,971,841.00	-150,812.10
05 RECURSOS FEDERALES		3,051,616.83	769,412.07	3,821,028.90	3,971,841.00	3,971,841.00	-150,812.10
01 FONDO DE APORTACIONES PARA LA INFRAESTRUCTURA MUNICIPAL		1,744,692.52	754,062.48	2,498,755.00	2,649,567.00	2,649,567.00	-150,812.00
02 FONDO DE APORTACIONES PARA EL FORTALECIMIENTO DE LOS MUNICIPIOS Y DE LAS DEMARCACIONES TERRITORIALES DEL DISTRITO FEDERAL		1,306,924.31	15,349.59	1,322,273.90	1,322,274.00	1,322,274.00	-0.10
TOTAL:		9,391,976.39	769,412.07	10,161,388.46	11,106,067.59	11,106,067.59	-944,679.13



MUNICIPIO DE COQUIMATLAN, COL.
Sistema Integral de Contabilidad Gubernamental
ESTADO ANALITICO DE INGRESOS
DEL 1 DE ENERO AL 31 DE JULIO DE 2022

Análisis por: Fuente y Origen de Ingresos

Clave Presupuestaria	Descripción	Est. Ene-Jul	AyR Ene-Jul	Pm Ene-Jul	Dev Ene-Jul	Rec Ene-Jul	PfR Ene-Jul
FF-OR-RF							
01 NO ETIQUETADO		49,240,613.77	426,933.60	49,667,547.37	50,603,335.36	50,603,335.36	-935,787.99
01 RECURSOS FISCALES		9,133,999.39	426,933.60	9,560,932.99	11,646,658.61	11,646,658.61	-2,085,725.62
02 IMPUESTOS		4,993,303.52	0.00	4,993,303.52	6,541,078.67	6,541,078.67	-1,547,775.15
02 DERECHOS		3,552,424.60	426,933.60	3,979,358.20	4,862,509.90	4,862,509.90	-883,151.70
03 PRODUCTOS		62,905.61	0.00	62,905.61	27,360.98	27,360.98	35,544.63
04 APROVECHAMIENTOS		525,365.66	0.00	525,365.66	215,709.06	215,709.06	309,656.60
05 RECURSOS FEDERALES		40,106,614.38	0.00	40,106,614.38	38,956,676.75	38,956,676.75	1,149,937.63
01 FONDO GENERAL DE PARTICIPACIONES		25,576,487.80	0.00	25,576,487.80	27,113,450.47	27,113,450.47	-1,536,962.67
02 FONDO DE FOMENTO MUNICIPAL		9,134,724.25	0.00	9,134,724.25	6,387,524.28	6,387,524.28	2,747,199.97
03 FONDO DE FISCALIZACION Y RECAUDACION		1,454,835.10	0.00	1,454,835.10	1,475,095.71	1,475,095.71	-20,260.61
06 IMPUESTO ESPECIAL SOBRE PRODUCCION Y SERVICIOS		1,413,417.18	0.00	1,413,417.18	1,451,012.66	1,451,012.66	-37,595.48
10 FONDO DE IMPUESTO SOBRE LA RENTA		2,052,939.25	0.00	2,052,939.25	1,898,233.44	1,898,233.44	154,705.81
14 IMPUESTO SOBRE AUTOMOVILES NUEVOS		474,210.80	0.00	474,210.80	631,360.19	631,360.19	-157,149.39
02 ETIQUETADO		21,361,317.81	5,385,884.49	26,747,202.30	28,251,634.10	28,251,634.10	-1,504,431.80
05 RECURSOS FEDERALES		21,361,317.81	5,385,884.49	26,747,202.30	28,251,634.10	28,251,634.10	-1,504,431.80
01 FONDO DE APORTACIONES PARA LA INFRAESTRUCTURA MUNICIPAL		12,212,847.64	5,278,437.36	17,491,285.00	15,897,402.00	15,897,402.00	1,593,883.00
02 FONDO DE APORTACIONES PARA EL FORTALECIMIENTO DE LOS MUNICIPIOS Y DE LAS DEMARCACIONES TERRITORIALES DEL DISTRITO FEDERAL		9,148,470.17	107,447.13	9,255,917.30	12,354,232.10	12,354,232.10	-3,098,314.80
TOTAL:		70,601,931.58	5,812,818.09	76,414,749.67	78,854,969.46	78,854,969.46	-2,440,219.79



COQUIMATLÁN

H. AYUNTAMIENTO 2021 - 2024




Estado Analítico del Egreso

"2022, AÑO DE LA ESPERANZA"

"H. Ayuntamiento Coquimatlán, Colima"

Reforma S/N y Jesús Alcaraz, Coquimatlán, Col., Tel: 312 207 89 66, 312 207 92 58 C. P. 28400.




MUNICIPIO DE COQUIMATLAN, COL.
Sistema Integral de Contabilidad Gubernamental
ESTADO ANALITICO DEL EJERCICIO DEL PRESUPUESTO DE EGRESOS

DEL 1 DE JULIO AL 31 DE JULIO DE 2022

Análisis por: Fuente de Financiamiento -- Objeto del Gasto

Clave Presupuestaria	Descripción	Apr. Jul-Jul	AVR Jul-Jul	PrM Jul-Jul	DpC Jul-Jul	Dev Jul-Jul	Pag Jul-Jul	SEje Jul-Jul
FF-OF-RF-Cap-Con-PGen-PEsp								
01	NO ETIQUETADO	5,901,493.65	66,965.50	5,968,459.15	0.00	5,968,459.15	6,154,672.70	0.00
01 01	RECURSOS FISCALES	5,901,493.65	66,965.50	5,968,459.15	0.00	5,968,459.15	6,154,672.70	0.00
01 01 01	RECURSOS PROPIOS	5,901,493.65	66,965.50	5,968,459.15	0.00	5,968,459.15	6,154,672.70	0.00
01 01 01 1	SERVICIOS PERSONALES	3,832,585.00	45,897.69	3,878,482.69	0.00	3,878,482.69	4,001,025.92	0.00
01 01 01 1 1	REMUNERACIONES AL PERSONAL DE CARACTER PERMANENTE	1,902,735.21	215,053.81	2,117,789.02	0.00	2,117,789.02	2,117,789.02	0.00
01 01 01 1 1 2	HABERES	0.00	0.00	0.00	0.00	0.00	0.00	0.00
01 01 01 1 1 3	SUELDOS BASE AL PERSONAL PERMANENTE	1,902,735.21	215,053.81	2,117,789.02	0.00	2,117,789.02	2,117,789.02	0.00
01 01 01 1 1 3 1	SUELDO	1,281,670.80	328,076.10	1,609,746.90	0.00	1,609,746.90	1,609,746.90	0.00
01 01 01 1 1 3 2	SOBRE SUELDO	459,710.97	-85,385.17	374,325.80	0.00	374,325.80	374,325.80	0.00
01 01 01 1 1 3 3	QUINQUENIOS	161,353.44	-27,637.12	133,716.32	0.00	133,716.32	133,716.32	0.00
01 01 01 1 3	REMUNERACIONES ADICIONALES Y ESPECIALES	248,189.40	240,486.91	488,676.31	0.00	488,676.31	488,676.31	0.00
01 01 01 1 3 1	PRIMAS POR AÑOS DE SERVICIOS EFECTIVOS PRESTADOS	0.00	0.00	0.00	0.00	0.00	0.00	0.00
01 01 01 1 3 2	PRIMAS DE VACACIONES, DOMINICAL Y GRATIFICACIÓN DE FIN DE AÑO	9,000.00	272,948.32	281,948.32	0.00	281,948.32	281,948.32	0.00
01 01 01 1 3 2 1	PRIMA VACACIONAL	0.00	255,211.21	255,211.21	0.00	255,211.21	255,211.21	0.00
01 01 01 1 3 2 3	PRIMA DE RIESGO	9,000.00	-1,000.00	8,000.00	0.00	8,000.00	8,000.00	0.00
01 01 01 1 3 2 5	AGUINALDO	0.00	18,737.11	18,737.11	0.00	18,737.11	18,737.11	0.00
01 01 01 1 3 2 6	CANASTA NAVIDEÑA	0.00	0.00	0.00	0.00	0.00	0.00	0.00
01 01 01 1 3 2 7	CUESTA ENERO	0.00	0.00	0.00	0.00	0.00	0.00	0.00
01 01 01 1 3 2 9	AYUDA FIN DE AÑO	0.00	0.00	0.00	0.00	0.00	0.00	0.00
01 01 01 1 3 4	COMPENSACIONES	239,189.40	-32,461.41	206,727.99	0.00	206,727.99	206,727.99	0.00
01 01 01 1 3 4 1	COMPENSACIONES	239,189.40	-32,461.41	206,727.99	0.00	206,727.99	206,727.99	0.00
01 01 01 1 3 4 2	ESTÍMULOS ESPECIALES	0.00	0.00	0.00	0.00	0.00	0.00	0.00
01 01 01 1 4	SEGURIDAD SOCIAL	265,909.55	-10,054.53	255,855.02	0.00	255,855.02	390,842.80	0.00
01 01 01 1 4 1	APORTACIONES DE SEGURIDAD SOCIAL	265,909.55	-10,054.53	255,855.02	0.00	255,855.02	390,842.80	0.00
01 01 01 1 4 1 1	CUOTAS AL IMSS	205,385.67	10,692.09	216,077.76	0.00	216,077.76	351,065.54	0.00
01 01 01 1 4 1 2	PREVISIÓN SOCIAL MÚLTIPLE	60,523.88	-20,746.62	39,777.26	0.00	39,777.26	39,777.26	0.00
01 01 01 1 5	OTRAS PRESTACIONES SOCIALES Y ECONOMICAS	1,250,926.76	-399,588.50	851,338.26	0.00	851,338.26	838,893.71	0.00
01 01 01 1 5 1	CUOTAS PARA EL FONDO DE AHORRO Y FONDO DE TRABAJO	634,430.84	-201,226.05	433,204.79	0.00	433,204.79	420,760.24	0.00
01 01 01 1 5 1 1	FONDO DE AHORRO	54,791.87	-10,833.94	43,957.93	0.00	43,957.93	43,957.93	0.00
01 01 01 1 5 1 2	FONDO DE PENSIONES	569,638.97	-187,817.10	381,821.87	0.00	381,821.87	369,377.32	0.00
01 01 01 1 5 1 3	LAUDOS	10,000.00	-2,575.01	7,424.99	0.00	7,424.99	7,424.99	0.00
01 01 01 1 5 4	PRESTACIONES CONTRACTUALES	616,495.92	-198,362.45	418,133.47	0.00	418,133.47	418,133.47	0.00
01 01 01 1 5 4 3	APOYO PARA ADQUISICIÓN DE LENTES	0.00	0.00	0.00	0.00	0.00	0.00	0.00




MUNICIPIO DE COQUIMATLAN, COL.
Sistema Integral de Contabilidad Gubernamental
ESTADO ANALITICO DEL EJERCICIO DEL PRESUPUESTO DE EGRESOS

DEL 1 DE JULIO AL 31 DE JULIO DE 2022

Análisis por: Fuente de Financiamiento -- Objeto del Gasto

Clave Presupuestaria	Descripción	Apr Jul-Jul	Ayr Jul-Jul	Pm Jul-Jul	DpC Jul-Jul	Dev Jul-Jul	Pag Jul-Jul	SEje Jul-Jul
FF-OF-RF-Cap-Con-PGen-PEsp								
01 01 01 1 5 4 9	AYUDA DE TRANSPORTE	110,672.58	-37,872.90	72,799.68	0.00	72,799.68	72,799.68	0.00
01 01 01 1 5 4 10	AYUDA PARA RENTA	92,565.56	-31,729.36	60,836.20	0.00	60,836.20	60,836.20	0.00
01 01 01 1 5 4 13	AYUDA PARA ÚTILES ESCOLARES	0.00	0.00	0.00	0.00	0.00	0.00	0.00
01 01 01 1 5 4 16	BECA MÉDICA ANUAL	0.00	0.00	0.00	0.00	0.00	0.00	0.00
01 01 01 1 5 4 17	BECAS	34,909.86	-1,691.98	33,217.88	0.00	33,217.88	33,217.88	0.00
01 01 01 1 5 4 24	BONO DE ASISTENCIA PERFECTA	181,926.18	-62,817.30	119,108.88	0.00	119,108.88	119,108.88	0.00
01 01 01 1 5 4 25	BONO DE CUMPLEAÑOS	3,500.00	-700.00	2,800.00	0.00	2,800.00	2,800.00	0.00
01 01 01 1 5 4 27	BONO DE JUBILACIÓN Y RETIRO	0.00	0.00	0.00	0.00	0.00	0.00	0.00
01 01 01 1 5 4 29	BONO DE LA SECRETARÍA	15,325.20	-5,108.40	10,216.80	0.00	10,216.80	10,216.80	0.00
01 01 01 1 5 4 31	BONO DEL BURÓCRATA	0.00	0.00	0.00	0.00	0.00	0.00	0.00
01 01 01 1 5 4 32	BONO DIA DE LA MADRE	0.00	0.00	0.00	0.00	0.00	0.00	0.00
01 01 01 1 5 4 34	BONO DIA DEL BIBLIOTECARIO	2,248.26	374.71	2,622.97	0.00	2,622.97	2,622.97	0.00
01 01 01 1 5 4 35	BONO DIA DEL PADRE	0.00	1,718.34	1,718.34	0.00	1,718.34	1,718.34	0.00
01 01 01 1 5 4 36	BONO ECONOMICO PARA LA FERIA	0.00	0.00	0.00	0.00	0.00	0.00	0.00
01 01 01 1 5 4 39	BONO EXTRAORDINARIO ANUAL	0.00	0.00	0.00	0.00	0.00	0.00	0.00
01 01 01 1 5 4 40	BONO PARA CAPACITACIÓN	0.00	0.00	0.00	0.00	0.00	0.00	0.00
01 01 01 1 5 4 41	BONO PERSONAL DE CAMPO	0.00	0.00	0.00	0.00	0.00	0.00	0.00
01 01 01 1 5 4 42	BONO PRODUCTIVIDAD	0.00	0.00	0.00	0.00	0.00	0.00	0.00
01 01 01 1 5 4 44	BONO SINDICAL	0.00	0.00	0.00	0.00	0.00	0.00	0.00
01 01 01 1 5 4 45	BONO NAVIDEÑO	0.00	0.00	0.00	0.00	0.00	0.00	0.00
01 01 01 1 5 4 46	CANASTA BÁSICA	172,604.04	-59,163.44	113,440.60	0.00	113,440.60	113,440.60	0.00
01 01 01 1 5 4 54	GUARDERIA	2,744.24	-1,372.12	1,372.12	0.00	1,372.12	1,372.12	0.00
01 01 01 1 5 4 58	BONO DE NIVELACION FAMILIAR	0.00	0.00	0.00	0.00	0.00	0.00	0.00
01 01 01 1 7 0 0	PAGO DE ESTIMULOS A SERVIDORES PUBLICOS	164,824.08	0.00	164,824.08	0.00	164,824.08	164,824.08	0.00
01 01 01 1 7 1 0	ESTÍMULOS	164,824.08	0.00	164,824.08	0.00	164,824.08	164,824.08	0.00
01 01 01 1 7 1 2	GASTOS DE REPRESENTACIÓN	164,824.08	0.00	164,824.08	0.00	164,824.08	164,824.08	0.00
01 01 01 2 0 0 0	MATERIALES Y SUMINISTROS	216,664.23	10,783.14	227,447.37	0.00	227,447.37	262,294.69	0.00
01 01 01 2 1 0 0	MATERIALES DE ADMINISTRACION, EMISION DE DOCUMENTOS Y ARTICULOS OFICIALES	17,893.56	4,609.69	22,503.25	0.00	22,503.25	40,994.64	0.00
01 01 01 2 1 1 0	MATERIALES, ÚTILES Y EQUIPOS MENORES DE OFICINA	17,893.56	4,609.69	22,503.25	0.00	22,503.25	40,994.64	0.00
01 01 01 2 1 1 1	MATERIAL Y ÚTILES DE OFICINA	8,822.18	817.28	9,639.46	0.00	9,639.46	17,513.95	0.00
01 01 01 2 1 1 2	MATERIAL DE LIMPIEZA	7,337.18	1,804.15	9,141.33	0.00	9,141.33	15,083.43	0.00
01 01 01 2 1 1 3	MATERIAL DE IMPRESIÓN Y REPRODUCCIÓN	0.00	0.00	0.00	0.00	0.00	3,978.80	0.00
01 01 01 2 1 1 4	MATERIAL Y ÚTILES DE IMPRESIÓN	1,734.20	1,988.26	3,722.46	0.00	3,722.46	4,418.46	0.00
01 01 01 2 1 1 5	MATERIAL PARA PROCESAMIENTO INFORMÁTICO	0.00	0.00	0.00	0.00	0.00	0.00	0.00
01 01 01 2 4 0 0	MATERIALES Y ARTICULOS DE CONSTRUCCION Y	11,051.35	9,271.80	20,323.15	0.00	20,323.15	10,723.15	0.00




MUNICIPIO DE COQUIMATLAN, COL.
Sistema Integral de Contabilidad Gubernamental
ESTADO ANALITICO DEL EJERCICIO DEL PRESUPUESTO DE EGRESOS

DEL 1 DE JULIO AL 31 DE JULIO DE 2022

Análisis por: Fuente de Financiamiento -- Objeto del Gasto

Clave Presupuestaria	Descripción	Apr Jul-Jul	Ayr Jul-Jul	PM Jul-Jul	DpC Jul-Jul	Dev Jul-Jul	Pag Jul-Jul	SEje Jul-Jul
FF-OF-RF-Cap-Con-PGen-PEsp								
	DE REPARACION							
01 01 01 2 4 6 0	MATERIAL ELÉCTRICO Y ELECTRÓNICO	10,753.20	9,336.68	20,089.88	0.00	20,089.88	10,489.88	0.00
01 01 01 2 4 6 1	MATERIAL ELÉCTRICO Y ELECTRÓNICO PARA OFICINAS ADMINISTRATIVAS	0.00	472.35	472.35	0.00	472.35	472.35	0.00
01 01 01 2 4 6 2	MATERIAL ELÉCTRICO PARA EL SISTEMA DE ALUMBRADO PÚBLICO	10,753.20	8,864.33	19,617.53	0.00	19,617.53	10,017.53	0.00
01 01 01 2 4 9 0	OTROS MATERIALES Y ARTÍCULOS DE CONSTRUCCIÓN Y REPARACIÓN	298.15	-64.88	233.27	0.00	233.27	233.27	0.00
01 01 01 2 4 9 1	OTROS MATERIALES Y ARTÍCULOS DE CONSTRUCCIÓN Y REPARACIÓN	298.15	-64.88	233.27	0.00	233.27	233.27	0.00
01 01 01 2 5 0 0	PRODUCTOS QUÍMICOS, FARMACEUTICOS Y DE LABORATORIO	1,986.00	7,970.00	9,956.00	0.00	9,956.00	9,956.00	0.00
01 01 01 2 5 2 0	FERTILIZANTES, PESTICIDAS Y OTROS AGROQUÍMICOS	1,986.00	-26.00	1,960.00	0.00	1,960.00	1,960.00	0.00
01 01 01 2 5 2 1	HIERBICIDAS Y PLAGUICIDAS.	1,986.00	-26.00	1,960.00	0.00	1,960.00	1,960.00	0.00
01 01 01 2 5 3 0	MEDICINAS Y PRODUCTOS FARMACÉUTICOS	0.00	7,996.00	7,996.00	0.00	7,996.00	7,996.00	0.00
01 01 01 2 5 3 1	MEDICINAS Y PRODUCTOS FARMACÉUTICOS DE APLICACIÓN HUMANA Y ANIMAL.	0.00	7,996.00	7,996.00	0.00	7,996.00	7,996.00	0.00
01 01 01 2 6 0 0	COMBUSTIBLES, LUBRICANTES Y ADITIVOS	180,733.33	-9,988.84	170,744.49	0.00	170,744.49	192,388.71	0.00
01 01 01 2 6 1 0	COMBUSTIBLES, LUBRICANTES Y ADITIVOS	180,733.33	-9,988.84	170,744.49	0.00	170,744.49	192,388.71	0.00
01 01 01 2 6 1 1	GASOLINA	180,733.33	-9,988.84	170,744.49	0.00	170,744.49	192,388.71	0.00
01 01 01 2 7 0 0	VESTUARIO, BLANCOS, PRENDAS DE PROTECCIÓN Y ARTÍCULOS DEPORTIVOS	4,999.99	-1,655.71	3,344.28	0.00	3,344.28	7,655.99	0.00
01 01 01 2 7 1 0	VESTUARIO Y UNIFORMES	0.00	280.72	280.72	0.00	280.72	3,548.43	0.00
01 01 01 2 7 1 1	UNIFORMES	0.00	280.72	280.72	0.00	280.72	3,548.43	0.00
01 01 01 2 7 2 0	PRENDAS DE SEGURIDAD Y PROTECCIÓN PERSONAL	0.00	3,063.56	3,063.56	0.00	3,063.56	4,107.56	0.00
01 01 01 2 7 2 1	ROPA Y EQUIPO DE SEGURIDAD	0.00	3,063.56	3,063.56	0.00	3,063.56	4,107.56	0.00
01 01 01 2 7 3 0	ARTÍCULOS DEPORTIVOS	4,999.99	-4,999.99	0.00	0.00	0.00	0.00	0.00
01 01 01 2 7 3 1	BALONES, REDES, TROFEOS, RAQUETAS Y GUANTES	4,999.99	-4,999.99	0.00	0.00	0.00	0.00	0.00
01 01 01 2 7 3 2	OTROS ARTÍCULOS DEPORTIVOS	0.00	0.00	0.00	0.00	0.00	0.00	0.00
01 01 01 2 8 0 0	MATERIALES Y SUMINISTROS PARA SEGURIDAD	0.00	0.00	0.00	0.00	0.00	0.00	0.00
01 01 01 2 8 2 0	MATERIALES DE SEGURIDAD PÚBLICA	0.00	0.00	0.00	0.00	0.00	0.00	0.00
01 01 01 2 8 2 1	MUNICIONES, ESPOLETAS, CARGAS, GRANADAS, CARTUCHOS Y BALAS.	0.00	0.00	0.00	0.00	0.00	0.00	0.00
01 01 01 2 9 0 0	HERRAMIENTAS, REFACCIONES Y ACCESORIOS MENORES	0.00	576.20	576.20	0.00	576.20	576.20	0.00
01 01 01 2 9 4 0	REFACCIONES Y ACCESORIOS MENORES DE	0.00	429.20	429.20	0.00	429.20	429.20	0.00




MUNICIPIO DE COQUIMATLAN, COL.
Sistema Integral de Contabilidad Gubernamental
ESTADO ANALITICO DEL EJERCICIO DEL PRESUPUESTO DE EGRESOS

DEL 1 DE JULIO AL 31 DE JULIO DE 2022

Análisis por: Fuente de Financiamiento -- Objeto del Gasto

Clave Presupuestaria	Descripción	Apr	Jul-Jul	Ayr	Jul-Jul	Pm	Jul-Jul	DpC	Jul-Jul	Dev	Jul-Jul	Pag	Jul-Jul	SEje	Jul-Jul
FF-OF-RF-Cap	Con-PGen-PEsp														
01 01 01 2 9 4 1	EQUIPO DE CÓMPUTO Y TECNOLOGÍAS DE LA INFORMACIÓN			429.20		429.20		0.00		429.20		429.20		0.00	
01 01 01 2 9 6 0	REFACCIONES Y ACCESORIOS MENORES PARA EQUIPOS DE CÓMPUTO			147.00		147.00		0.00		147.00		147.00		0.00	
01 01 01 2 9 6 1	EQUIPO DE TRANSPORTE			147.00		147.00		0.00		147.00		147.00		0.00	
01 01 01 2 9 9 0	REFACCIONES Y ACCESORIOS MENORES DE EQUIPO DE TRANSPORTE			0.00		0.00		0.00		0.00		0.00		0.00	
01 01 01 2 9 9 1	REFACCIONES Y ACCESORIOS MENORES OTROS BIENES MUEBLES			0.00		0.00		0.00		0.00		0.00		0.00	
01 01 01 3 0 0 0	OTRAS REFACCIONES Y ACCESORIOS MENORES			0.00		0.00		0.00		0.00		0.00		0.00	
01 01 01 3 1 0 0	SERVICIOS GENERALES	532,373.68	-204,158.88	328,214.80	328,214.80	328,214.80	328,214.80	0.00	328,214.80	328,214.80	357,037.80	357,037.80	0.00	0.00	0.00
01 01 01 3 1 0 0	SERVICIOS BÁSICOS	63,199.45	-14,894.45	48,305.00	48,305.00	48,305.00	48,305.00	0.00	48,305.00	48,305.00	48,305.00	48,305.00	0.00	0.00	0.00
01 01 01 3 1 1 0	ENERGÍA ELÉCTRICA	45,143.00	-5,689.00	39,454.00	39,454.00	39,454.00	39,454.00	0.00	39,454.00	39,454.00	39,454.00	39,454.00	0.00	0.00	0.00
01 01 01 3 1 1 1	ENERGÍA ELÉCTRICA DE OFICINAS ADMINISTRATIVAS	45,143.00	-5,689.00	39,454.00	39,454.00	39,454.00	39,454.00	0.00	39,454.00	39,454.00	39,454.00	39,454.00	0.00	0.00	0.00
01 01 01 3 1 1 2	ENERGÍA ELÉCTRICA DE ALUMBRADO PÚBLICO	0.00	0.00	0.00	0.00	0.00	0.00	0.00	0.00	0.00	0.00	0.00		0.00	0.00
01 01 01 3 1 4 0	TELEFONÍA TRADICIONAL	18,056.45	-9,205.45	8,851.00	8,851.00	8,851.00	8,851.00	0.00	8,851.00	8,851.00	8,851.00	8,851.00	0.00	0.00	0.00
01 01 01 3 1 4 1	SERVICIO TELEFÓNICO CONVENCIONAL	18,056.45	-9,205.45	8,851.00	8,851.00	8,851.00	8,851.00	0.00	8,851.00	8,851.00	8,851.00	8,851.00	0.00	0.00	0.00
01 01 01 3 2 0 0	SERVICIOS DE ARRENDAMIENTO	22,360.40	-8,822.40	13,538.00	13,538.00	13,538.00	13,538.00	0.00	13,538.00	13,538.00	16,380.00	16,380.00	0.00	0.00	0.00
01 01 01 3 2 2 0	ARRENDAMIENTO DE EDIFICIOS	8,750.00	1,250.00	10,000.00	10,000.00	10,000.00	10,000.00	0.00	10,000.00	10,000.00	10,000.00	10,000.00	0.00	0.00	0.00
01 01 01 3 2 2 3	ARRENDAMIENTO DE EDIFICIOS PARA OFICINAS	8,750.00	1,250.00	10,000.00	10,000.00	10,000.00	10,000.00	0.00	10,000.00	10,000.00	10,000.00	10,000.00	0.00	0.00	0.00
01 01 01 3 2 9 0	OTROS ARRENDAMIENTOS	13,610.40	-10,072.40	3,538.00	3,538.00	3,538.00	3,538.00	0.00	3,538.00	3,538.00	6,380.00	6,380.00	0.00	0.00	0.00
01 01 01 3 2 9 1	ARRENDAMIENTO DE MUEBLES PARA EVENTOS INCLUYE MANTELERA, LOMAS Y CARPAS.	13,610.40	-10,072.40	3,538.00	3,538.00	3,538.00	3,538.00	0.00	3,538.00	3,538.00	6,380.00	6,380.00	0.00	0.00	0.00
01 01 01 3 3 0 0	SERVICIOS PROFESIONALES, CIENTÍFICOS, TÉCNICOS Y OTROS SERVICIOS	3,079.33	3,792.49	6,871.82	6,871.82	6,871.82	6,871.82	0.00	6,871.82	6,871.82	6,871.82	6,871.82	0.00	0.00	0.00
01 01 01 3 3 1 0	SERVICIOS LEGALES, DE CONTABILIDAD, AUDITORÍA Y RELACIONADOS	3,079.33	3,792.49	6,871.82	6,871.82	6,871.82	6,871.82	0.00	6,871.82	6,871.82	6,871.82	6,871.82	0.00	0.00	0.00
01 01 01 3 3 1 2	SERVICIOS DE CONTABILIDAD, AUDITORIA Y ASESORIA CONTABLE Y FISCAL.	3,079.33	3,792.49	6,871.82	6,871.82	6,871.82	6,871.82	0.00	6,871.82	6,871.82	6,871.82	6,871.82	0.00	0.00	0.00
01 01 01 3 4 0 0	SERVICIOS FINANCIEROS, BANCARIOS Y COMERCIALES	2,990.88	-1,401.01	1,589.87	1,589.87	1,589.87	1,589.87	0.00	1,589.87	1,589.87	1,589.87	1,589.87	0.00	0.00	0.00
01 01 01 3 4 1 0	SERVICIOS FINANCIEROS Y BANCARIOS	2,990.88	-1,401.01	1,589.87	1,589.87	1,589.87	1,589.87	0.00	1,589.87	1,589.87	1,589.87	1,589.87	0.00	0.00	0.00
01 01 01 3 4 1 1	COMISIONES BANCARIAS	2,990.88	-1,401.01	1,589.87	1,589.87	1,589.87	1,589.87	0.00	1,589.87	1,589.87	1,589.87	1,589.87	0.00	0.00	0.00
01 01 01 3 4 1 6	COMISIONES BANCARIAS FORTAMUN	0.00	0.00	0.00	0.00	0.00	0.00	0.00	0.00	0.00	0.00	0.00		0.00	0.00
01 01 01 3 4 5 0	SEGURO DE BIENES PATRIMONIALES	0.00	0.00	0.00	0.00	0.00	0.00	0.00	0.00	0.00	0.00	0.00	0.00	0.00	0.00
01 01 01 3 4 5 1	PRIMAS DE SEGUROS CONTRA ROBOS, INCENDIOS Y DEMAS RIESGOS Y	0.00	0.00	0.00	0.00	0.00	0.00	0.00	0.00	0.00	0.00	0.00	0.00	0.00	0.00




MUNICIPIO DE COQUIMATLAN, COL.
Sistema Integral de Contabilidad Gubernamental
ESTADO ANALITICO DEL EJERCICIO DEL PRESUPUESTO DE EGRESOS

DEL 1 DE JULIO AL 31 DE JULIO DE 2022

Análisis por: Fuente de Financiamiento -- Objeto del Gasto

Clave Presupuestaria	Descripción	Apr	Jul-Jul	AyR	Jul-Jul	PtM	Jul-Jul	DpC	Jul-Jul	Dev	Jul-Jul	Pag	Jul-Jul	SEje	Jul-Jul
FF-OF-RF-Cap-Con-PGen-PEsp															
	<i>CONTINGENCIAS.</i>														
01 01 01 3 5 0 0	SERVICIOS DE INSTALACION, REPARACION, MANTENIMIENTO Y CONSERVACION	412,516.14	-226,215.65	186,300.49	186,300.49	0.00	0.00	0.00	0.00	186,300.49	203,059.49	0.00	0.00		0.00
01 01 01 3 5 1 0	CONSERVACIÓN Y MANTENIMIENTO MENOR DE INMUEBLES	71,938.40	61,564.74	133,503.14	133,503.14	0.00	0.00	0.00	0.00	133,503.14	129,193.14	0.00	0.00		0.00
01 01 01 3 5 1 1	CONSERVACIÓN Y MANTENIMIENTO MENOR DE EDIFICIOS	3,341.71	1,613.43	4,955.14	4,955.14	0.00	0.00	0.00	0.00	4,955.14	4,955.14	0.00	0.00		0.00
01 01 01 3 5 1 3	CONSERVACIÓN Y MANTENIMIENTO MENOR DE ÁREAS VERDES	68,596.69	59,951.31	128,548.00	128,548.00	0.00	0.00	0.00	0.00	128,548.00	124,238.00	0.00	0.00		0.00
01 01 01 3 5 2 0	INSTALACIÓN, REPARACIÓN Y MANTENIMIENTO DE MOBILIARIO Y EQUIPO DE ADMINISTRACIÓN, EDUCACIONAL Y RECREATIVO	7,272.97	-7,272.97	0.00	0.00	0.00	0.00	0.00	0.00	0.00	1,500.00	0.00	0.00		0.00
01 01 01 3 5 2 1	MANTENIMIENTO DE MOBILIARIO Y EQUIPO DE ADMINISTRACIÓN INCLUYE SEGURO	7,272.97	-7,272.97	0.00	0.00	0.00	0.00	0.00	0.00	0.00	1,500.00	0.00	0.00		0.00
01 01 01 3 5 7 0	INSTALACIÓN, REPARACIÓN Y MANTENIMIENTO DE MAQUINARIA, OTROS EQUIPOS Y HERRAMIENTA	333,304.77	-280,507.42	52,797.35	52,797.35	0.00	0.00	0.00	0.00	52,797.35	72,366.35	0.00	0.00		0.00
01 01 01 3 5 7 1	REPARACIÓN Y MANTENIMIENTO DE MAQUINARIA	824.00	10,553.23	11,377.23	11,377.23	0.00	0.00	0.00	0.00	11,377.23	11,377.23	0.00	0.00		0.00
01 01 01 3 5 7 2	REPARACIÓN Y MANTENIMIENTO DE VEHÍCULOS	332,480.77	-291,060.65	41,420.12	41,420.12	0.00	0.00	0.00	0.00	41,420.12	60,989.12	0.00	0.00		0.00
01 01 01 3 6 0 0	SERVICIOS DE COMUNICACION SOCIAL Y PUBLICIDAD	0.00	0.00	0.00	0.00	0.00	0.00	0.00	0.00	0.00	0.00	0.00	0.00		0.00
01 01 01 3 6 1 0	DIFUSIÓN POR RADIO, TELEVISIÓN Y OTROS MEDIOS DE MENSAJES SOBRE PROGRAMAS Y ACTIVIDADES GUBERNAMENTALES	0.00	0.00	0.00	0.00	0.00	0.00	0.00	0.00	0.00	0.00	0.00	0.00		0.00
01 01 01 3 6 1 3	PUBLICACIÓN Y DIFUSIÓN MASIVA POR PRENSA DEL QUEHACER GUBERNAMENTAL	0.00	0.00	0.00	0.00	0.00	0.00	0.00	0.00	0.00	0.00	0.00	0.00		0.00
01 01 01 3 7 0 0	SERVICIOS DE TRASLADO Y VIATICOS	0.00	0.00	0.00	0.00	0.00	0.00	0.00	0.00	0.00	0.00	0.00	0.00		0.00
01 01 01 3 7 8 0	SERVICIOS INTEGRALES DE TRASLADO Y VIATICOS	0.00	0.00	0.00	0.00	0.00	0.00	0.00	0.00	0.00	0.00	0.00	0.00		0.00
01 01 01 3 7 8 1	OTROS SERVICIOS INTEGRALES DE TRASLADO Y VIATICOS	0.00	0.00	0.00	0.00	0.00	0.00	0.00	0.00	0.00	0.00	0.00	0.00		0.00
01 01 01 3 8 0 0	SERVICIOS OFICIALES	13,813.64	3,713.36	17,527.00	17,527.00	0.00	0.00	0.00	0.00	17,527.00	26,749.00	0.00	0.00		0.00
01 01 01 3 8 2 0	GASTOS DE ORDEN SOCIAL Y CULTURAL	13,813.64	3,713.36	17,527.00	17,527.00	0.00	0.00	0.00	0.00	17,527.00	26,749.00	0.00	0.00		0.00
01 01 01 3 8 2 2	GASTOS POR CELEBRACIÓN DE ACTOS DE ORDEN SOCIAL	13,813.64	3,713.36	17,527.00	17,527.00	0.00	0.00	0.00	0.00	17,527.00	26,749.00	0.00	0.00		0.00
01 01 01 3 8 2 3	GASTOS POR CELEBRACIÓN DE ACTOS DE ORDEN CULTURAL	0.00	0.00	0.00	0.00	0.00	0.00	0.00	0.00	0.00	0.00	0.00	0.00		0.00
01 01 01 3 8 4 0	EXPOSICIONES	0.00	0.00	0.00	0.00	0.00	0.00	0.00	0.00	0.00	0.00	0.00	0.00		0.00
01 01 01 3 8 4 1	INSTALACIÓN Y SOSTENIMIENTO DE	0.00	0.00	0.00	0.00	0.00	0.00	0.00	0.00	0.00	0.00	0.00	0.00		0.00




MUNICIPIO DE COQUIMATLAN, COL.
Sistema Integral de Contabilidad Gubernamental
ESTADO ANALITICO DEL EJERCICIO DEL PRESUPUESTO DE EGRESOS

DEL 1 DE JULIO AL 31 DE JULIO DE 2022

Análisis por: Fuente de Financiamiento -- Objeto del Gasto

Clave Presupuestaria	Descripción	Apr. Jul-Jul	Ayr. Jul-Jul	PrM Jul-Jul	DpC Jul-Jul	Dev. Jul-Jul	Pag. Jul-Jul	SEje. Jul-Jul
FF-OF-RF-Cap-Con-PGen-PEsp								
	EXPOSICIONES							
01 01 01 3 9 0 0	OTROS SERVICIOS GENERALES	14,413.84	39,668.78	54,082.62	0.00	54,082.62	54,082.62	0.00
01 01 01 3 9 9 0	OTROS SERVICIOS GENERALES	14,413.84	39,668.78	54,082.62	0.00	54,082.62	54,082.62	0.00
01 01 01 3 9 9 1	OTROS SERVICIOS GENERALES	14,413.84	39,668.78	54,082.62	0.00	54,082.62	54,082.62	0.00
01 01 01 4 0 0 0	TRANSFERENCIAS, ASIGNACIONES, SUBSIDIOS Y OTRAS AYUDAS	1,224,954.07	203,119.47	1,428,073.54	0.00	1,428,073.54	1,428,073.54	0.00
01 01 01 4 2 0 0	TRANSFERENCIAS AL RESTO DEL SECTOR PUBLICO	626,233.78	174,544.22	800,778.00	0.00	800,778.00	800,778.00	0.00
01 01 01 4 2 4 0	TRANSFERENCIAS OTORGADAS A ENTIDADES FEDERATIVAS Y MUNICIPIOS	626,233.78	174,544.22	800,778.00	0.00	800,778.00	800,778.00	0.00
01 01 01 4 4 0 0	AYUDAS SOCIALES	6,600.00	15,500.00	22,100.00	0.00	22,100.00	22,100.00	0.00
01 01 01 4 4 1 0	AYUDAS SOCIALES A PERSONAS	-11,000.00	15,500.00	4,500.00	0.00	4,500.00	4,500.00	0.00
01 01 01 4 4 7 0	AYUDAS SOCIALES A ENTIDADES DE INTERÉS PÚBLICO	17,600.00	0.00	17,600.00	0.00	17,600.00	17,600.00	0.00
01 01 01 4 5 0 0	PENSIONES Y JUBILACIONES	592,120.29	13,075.25	605,195.54	0.00	605,195.54	605,195.54	0.00
01 01 01 4 5 2 0	JUBILACIONES	592,120.29	13,075.25	605,195.54	0.00	605,195.54	605,195.54	0.00
01 01 01 5 0 0 0	BIENES MUEBLES, INMUEBLES E INTANGIBLES	0.00	0.00	0.00	0.00	0.00	0.00	0.00
01 01 01 5 1 0 0	MOBILIARIO Y EQUIPO DE ADMINISTRACION	0.00	0.00	0.00	0.00	0.00	0.00	0.00
01 01 01 5 1 9 0	OTROS MOBILIARIOS Y EQUIPOS DE ADMINISTRACIÓN	0.00	0.00	0.00	0.00	0.00	0.00	0.00
01 01 01 9 0 0 0	DEUDA PUBLICA	94,916.67	11,324.08	106,240.75	0.00	106,240.75	106,240.75	0.00
01 01 01 9 1 0 0	AMORTIZACION DE LA DEUDA PUBLICA	59,198.92	5,708.52	64,907.44	0.00	64,907.44	64,907.44	0.00
01 01 01 9 1 1 0	AMORTIZACION DE LA DEUDA INTERNA CON INSTITUCIONES DE CREDITO	59,198.92	5,708.52	64,907.44	0.00	64,907.44	64,907.44	0.00
01 01 01 9 1 1 3	PRESTAMO BANOBRAS CREDITO NO. 7178	41,592.84	4,012.46	45,605.30	0.00	45,605.30	45,605.30	0.00
01 01 01 9 1 1 4	PRESTAMO BANOBRAS CREDITO NO. 7211	17,606.08	1,696.06	19,302.14	0.00	19,302.14	19,302.14	0.00
01 01 01 9 2 0 0	INTERESES DE LA DEUDA PUBLICA	29,333.74	11,999.57	41,333.31	0.00	41,333.31	41,333.31	0.00
01 01 01 9 2 1 0	INTERESES DE LA DEUDA INTERNA CON INSTITUCIONES DE CRÉDITO	29,333.74	11,999.57	41,333.31	0.00	41,333.31	41,333.31	0.00
01 01 01 9 4 0 0	GASTOS DE LA DEUDA PUBLICA	0.00	0.00	0.00	0.00	0.00	0.00	0.00
01 01 01 9 4 2 0	GASTOS DE LA DEUDA PÚBLICA EXTERNA	0.00	0.00	0.00	0.00	0.00	0.00	0.00
01 01 01 9 9 0 0	ADEUDOS DE EJERCICIOS FISCALES ANTERIORES (ADEFAS)	6,384.01	-6,384.01	0.00	0.00	0.00	0.00	0.00
01 01 01 9 9 1 0	ADEFAS	6,384.01	-6,384.01	0.00	0.00	0.00	0.00	0.00
01 01 01 9 9 1 1	ADEFAS	6,384.01	-6,384.01	0.00	0.00	0.00	0.00	0.00
02	ETIQUETADO	1,247,315.67	15,083.41	1,262,399.08	0.00	2,518,887.26	2,503,373.72	-
02 05	RECURSOS FEDERALES	1,247,315.67	15,083.41	1,262,399.08	0.00	2,518,887.26	2,503,373.72	-
02 05 01	FONDO DE INFRAESTRUCTURA SOCIAL	0.00	0.00	0.00	0.00	1,256,488.18	1,256,488.18	-




MUNICIPIO DE COQUIMATLAN, COL.
Sistema Integral de Contabilidad Gubernamental
ESTADO ANALITICO DEL EJERCICIO DEL PRESUPUESTO DE EGRESOS

DEL 1 DE JULIO AL 31 DE JULIO DE 2022

Análisis por: Fuente de Financiamiento -- Objeto del Gasto

Clave Presupuestaria	Descripción	Apr Jul-Jul	Ayr Jul-Jul	PrM Jul-Jul	DpC Jul-Jul	Dev Jul-Jul	Pag Jul-Jul	SEje Jul-Jul
FF-OF-RF-Cap-Con-PGen-PEsp								
02 05 01	MUNICIPAL							
02 05 01	6 0 0 0	0.00	0.00	0.00	0.00	1,256,488.18	1,256,488.18	-
02 05 01	6 1 0 0	0.00	0.00	0.00	0.00	1,256,488.18	1,256,488.18	-
02 05 01	6 1 4 0	0.00	0.00	0.00	0.00	1,256,488.18	1,256,488.18	-
02 05 01	6 1 4 2	0.00	0.00	0.00	0.00	1,021,946.13	1,021,946.13	-
02 05 01	6 1 4 5	0.00	0.00	0.00	0.00	0.00	0.00	0.00
02 05 01	6 1 4 7	0.00	0.00	0.00	0.00	234,542.05	234,542.05	-
02 05 01	6 1 9 0	0.00	0.00	0.00	0.00	0.00	0.00	0.00
02 05 01	6 1 9 19	0.00	0.00	0.00	0.00	0.00	0.00	0.00
02 05 02	FONDO DE FORTALECIMIENTO SOCIAL MUNICIPAL	1,247,315.67	15,083.41	1,262,399.08	0.00	1,262,399.08	1,246,885.54	0.00
02 05 02	1 0 0 0	776,409.89	-32,049.45	744,360.44	0.00	744,360.44	744,360.44	0.00
02 05 02	1 1 0 0	625,460.54	-11,784.85	613,675.69	0.00	613,675.69	613,675.69	0.00
02 05 02	1 1 2 0	0.00	0.00	0.00	0.00	0.00	0.00	0.00
02 05 02	1 1 3 0	625,460.54	-11,784.85	613,675.69	0.00	613,675.69	613,675.69	0.00
02 05 02	1 1 3 1	602,960.54	-12,375.10	590,585.44	0.00	590,585.44	590,585.44	0.00
02 05 02	1 1 3 3	22,500.00	590.25	23,090.25	0.00	23,090.25	23,090.25	0.00
02 05 02	1 3 0 0	5,322.00	71,563.44	76,885.44	0.00	76,885.44	76,885.44	0.00
02 05 02	1 3 2 0	0.00	7,999.30	7,999.30	0.00	7,999.30	7,999.30	0.00
02 05 02	1 3 2 1	0.00	7,999.30	7,999.30	0.00	7,999.30	7,999.30	0.00
02 05 02	1 3 2 5	0.00	0.00	0.00	0.00	0.00	0.00	0.00
02 05 02	1 3 2 6	0.00	0.00	0.00	0.00	0.00	0.00	0.00
02 05 02	1 3 2 7	0.00	0.00	0.00	0.00	0.00	0.00	0.00
02 05 02	1 3 2 9	0.00	0.00	0.00	0.00	0.00	0.00	0.00
02 05 02	1 3 2 10	0.00	0.00	0.00	0.00	0.00	0.00	0.00
02 05 02	1 3 4 0	5,322.00	63,564.14	68,886.14	0.00	68,886.14	68,886.14	0.00
02 05 02	1 3 4 1	5,322.00	63,564.14	68,886.14	0.00	68,886.14	68,886.14	0.00
02 05 02	1 4 0 0	73,331.95	-73,331.95	0.00	0.00	0.00	0.00	0.00
02 05 02	1 4 1 0	73,331.95	-73,331.95	0.00	0.00	0.00	0.00	0.00
02 05 02	1 4 1 1	73,331.95	-73,331.95	0.00	0.00	0.00	0.00	0.00
02 05 02	1 5 0 0	72,295.40	-18,496.09	53,799.31	0.00	53,799.31	53,799.31	0.00




MUNICIPIO DE COQUIMATLAN, COL.
Sistema Integral de Contabilidad Gubernamental
ESTADO ANALITICO DEL EJERCICIO DEL PRESUPUESTO DE EGRESOS

DEL 1 DE JULIO AL 31 DE JULIO DE 2022

Análisis por: Fuente de Financiamiento -- Objeto del Gasto

Clave Presupuestaria	Descripción	Apr. Jul-Jul	Ayr Jul-Jul	PtM Jul-Jul	DpC Jul-Jul	Dev Jul-Jul	Pag Jul-Jul	SEje Jul-Jul
FF-OF-RF-Cap-Con-PGen-PEsp								
02 05 02 1 5 4 0	PRESTACIONES CONTRACTUALES	72,295.40	-18,496.09	53,799.31	0.00	53,799.31	53,799.31	0.00
02 05 02 1 5 4 32	BONO DIA DE LA MADRE	0.00	0.00	0.00	0.00	0.00	0.00	0.00
02 05 02 1 5 4 35	BONO DIA DEL PADRE	0.00	0.00	0.00	0.00	0.00	0.00	0.00
02 05 02 1 5 4 46	CANASTA BÁSICA	72,295.40	-18,496.09	53,799.31	0.00	53,799.31	53,799.31	0.00
02 05 02 2 0 0 0	MATERIALES Y SUMINISTROS	109,209.30	81,783.28	190,992.58	0.00	190,992.58	170,210.24	0.00
02 05 02 2 1 0 0	MATERIALES DE ADMINISTRACION, EMISION DE DOCUMENTOS Y ARTICULOS OFICIALES	0.00	4,048.79	4,048.79	0.00	4,048.79	4,048.79	0.00
02 05 02 2 1 1 0	MATERIALES, ÚTILES Y EQUIPOS MENORES DE OFICINA	0.00	4,048.79	4,048.79	0.00	4,048.79	4,048.79	0.00
02 05 02 2 1 1 1	MATERIAL Y ÚTILES DE OFICINA	0.00	4,048.79	4,048.79	0.00	4,048.79	4,048.79	0.00
02 05 02 2 1 1 6	EQUIPOS MENORES DE OFICINA	0.00	0.00	0.00	0.00	0.00	0.00	0.00
02 05 02 2 6 0 0	COMBUSTIBLES, LUBRICANTES Y ADITIVOS	109,209.30	69,066.49	178,275.79	0.00	178,275.79	157,493.45	0.00
02 05 02 2 6 1 0	COMBUSTIBLES, LUBRICANTES Y ADITIVOS	109,209.30	69,066.49	178,275.79	0.00	178,275.79	157,493.45	0.00
02 05 02 2 6 1 1	GASOLINA	109,209.30	69,066.49	178,275.79	0.00	178,275.79	157,493.45	0.00
02 05 02 2 7 0 0	VESTUARIO, BLANCOS, PRENDAS DE PROTECCION Y ARTICULOS DEPORTIVOS	0.00	0.00	0.00	0.00	0.00	0.00	0.00
02 05 02 2 7 1 0	VESTUARIO Y UNIFORMES	0.00	0.00	0.00	0.00	0.00	0.00	0.00
02 05 02 2 7 1 1	UNIFORMES	0.00	0.00	0.00	0.00	0.00	0.00	0.00
02 05 02 2 8 0 0	MATERIALES Y SUMINISTROS PARA SEGURIDAD	0.00	8,668.00	8,668.00	0.00	8,668.00	8,668.00	0.00
02 05 02 2 8 2 0	MATERIALES DE SEGURIDAD PÚBLICA	0.00	8,668.00	8,668.00	0.00	8,668.00	8,668.00	0.00
02 05 02 2 8 2 2	OTROS MATERIALES DE SEGURIDAD PÚBLICA	0.00	8,668.00	8,668.00	0.00	8,668.00	8,668.00	0.00
02 05 02 3 0 0 0	SERVICIOS GENERALES	361,696.48	-34,650.42	327,046.06	0.00	327,046.06	332,314.86	0.00
02 05 02 3 1 0 0	SERVICIOS BÁSICOS	270,331.00	38,745.10	309,076.10	0.00	309,076.10	309,076.10	0.00
02 05 02 3 1 1 0	ENERGÍA ELÉCTRICA	240,529.00	38,606.00	279,135.00	0.00	279,135.00	279,135.00	0.00
02 05 02 3 1 1 2	ENERGÍA ELÉCTRICA DE ALUMBRADO PÚBLICO	240,529.00	38,606.00	279,135.00	0.00	279,135.00	279,135.00	0.00
02 05 02 3 1 4 0	TELEFONÍA TRADICIONAL	8,000.00	-951.00	7,049.00	0.00	7,049.00	7,049.00	0.00
02 05 02 3 1 4 1	SERVICIO TELEFÓNICO CONVENCIONAL	8,000.00	-951.00	7,049.00	0.00	7,049.00	7,049.00	0.00
02 05 02 3 1 7 0	SERVICIOS DE ACCESO A INTERNET REDES Y PROCESAMIENTO DE INFORMACIÓN	21,802.00	1,090.10	22,892.10	0.00	22,892.10	22,892.10	0.00
02 05 02 3 1 7 5	MANEJO Y ADMINISTRACIÓN DE SERVIDORES	21,802.00	1,090.10	22,892.10	0.00	22,892.10	22,892.10	0.00
02 05 02 3 1 9 0	SERVICIOS INTEGRALES Y OTROS SERVICIOS	0.00	0.00	0.00	0.00	0.00	0.00	0.00
02 05 02 3 1 9 3	SERVICIOS DE RADIOCOMUNICACIÓN	0.00	0.00	0.00	0.00	0.00	0.00	0.00
02 05 02 3 5 0 0	SERVICIOS DE INSTALACION, REPARACION, MANTENIMIENTO Y CONSERVACION	91,365.48	-74,903.52	16,461.96	0.00	16,461.96	21,730.76	0.00
02 05 02 3 5 2 0	INSTALACIÓN, REPARACIÓN Y MANTENIMIENTO DE MOBILIARIO Y EQUIPO DE ADMINISTRACIÓN, EDUCACIONAL Y RECREATIVO	0.00	0.00	0.00	0.00	0.00	6,588.80	0.00
02 05 02 3 5 2 1	MANTENIMIENTO DE MOBILIARIO Y EQUIPO DE	0.00	0.00	0.00	0.00	0.00	6,588.80	0.00




MUNICIPIO DE COQUIMATLAN, COL.
Sistema Integral de Contabilidad Gubernamental
ESTADO ANALITICO DEL EJERCICIO DEL PRESUPUESTO DE EGRESOS

DEL 1 DE JULIO AL 31 DE JULIO DE 2022

Análisis por: Fuente de Financiamiento -- Objeto del Gasto

Clave Presupuestaria	Description	Apr Jul-Jul	AyR Jul-Jul	PrM Jul-Jul	DpC Jul-Jul	Dev Jul-Jul	Pag Jul-Jul	SEje Jul-Jul
FF-OF-RF-Cap-Con-PGen-PEsp								
02 05 02 3 5 7 0	<i>ADMINISTRACIÓN INCLUYE SEGURO</i>	91,365.48	-74,903.52	16,461.96	0.00	16,461.96	15,141.96	0.00
	INSTALACIÓN, REPARACIÓN Y MANTENIMIENTO DE MAQUINARIA, OTROS EQUIPOS Y HERRAMIENTA							
02 05 02 3 5 7 2	<i>REPARACIÓN Y MANTENIMIENTO DE VEHÍCULOS</i>	91,365.48	-74,903.52	16,461.96	0.00	16,461.96	15,141.96	0.00
02 05 02 3 8 0 0	SERVICIOS OFICIALES	0.00	1,508.00	1,508.00	0.00	1,508.00	1,508.00	0.00
02 05 02 3 8 2 0	GASTOS DE ORDEN SOCIAL Y CULTURAL	0.00	1,508.00	1,508.00	0.00	1,508.00	1,508.00	0.00
02 05 02 3 8 2 3	<i>GASTOS POR CELEBRACIÓN DE ACTOS DE ORDEN CULTURAL</i>	0.00	1,508.00	1,508.00	0.00	1,508.00	1,508.00	0.00
02 05 02 3 9 0 0	OTROS SERVICIOS GENERALES	0.00	0.00	0.00	0.00	0.00	0.00	0.00
02 05 02 3 9 9 0	OTROS SERVICIOS GENERALES	0.00	0.00	0.00	0.00	0.00	0.00	0.00
02 05 02 3 9 9 1	<i>OTROS SERVICIOS GENERALES</i>	0.00	0.00	0.00	0.00	0.00	0.00	0.00
TOTAL DEL GASTO:		7,148,809.32	82,048.91	7,230,858.23	0.00	8,487,346.41	8,658,046.42	-1,256,488.18




MUNICIPIO DE COQUIMATLAN, COL.
Sistema Integral de Contabilidad Gubernamental
ESTADO ANALITICO DEL EJERCICIO DEL PRESUPUESTO DE EGRESOS

DEL 1 DE ENERO AL 31 DE JULIO DE 2022

Análisis por: Fuente de Financiamiento -- Objeto del Gasto

Clave Presupuestaria	Descripción	Apr	Ene-Jul	AyR	Ene-Jul	PrM	Ene-Jul	DpC	Ene-Jul	Dev	Ene-Jul	Pag	Ene-Jul	SEje	Ene-Jul
FF-OF-RF-Cap-Con-PGen-PEsp															
01	NO ETIQUETADO		42,871,267.58	-3,234,667.31	39,636,600.27	1,535.60	39,635,064.67	39,021,924.04	1,535.60	39,635,064.67	39,021,924.04	1,535.60	39,021,924.04	1,535.60	1,535.60
01 01 01	RECURSOS FISCALES		42,871,267.58	-3,234,667.31	39,636,600.27	1,535.60	39,635,064.67	39,021,924.04	1,535.60	39,635,064.67	39,021,924.04	1,535.60	39,021,924.04	1,535.60	1,535.60
01 01 01	RECURSOS PROPIOS		42,871,267.58	-3,234,667.31	39,636,600.27	1,535.60	39,635,064.67	39,021,924.04	1,535.60	39,635,064.67	39,021,924.04	1,535.60	39,021,924.04	1,535.60	1,535.60
01 01 01	SERVICIOS PERSONALES		28,188,691.59	-3,730,086.94	24,458,604.65	0.00	24,458,604.65	24,025,566.07	0.00	24,458,604.65	24,025,566.07	0.00	24,025,566.07	0.00	0.00
01 01 01	REMUNERACIONES AL PERSONAL DE CARACTER PERMANENTE		13,365,099.98	-540,008.96	12,825,091.02	0.00	12,825,091.02	12,825,091.02	0.00	12,825,091.02	12,825,091.02	0.00	12,825,091.02	0.00	0.00
01 01 01	HABERES		238,193.75	-238,193.75	0.00	0.00	0.00	0.00	0.00	0.00	0.00	0.00	0.00	0.00	0.00
01 01 01	SUELDOS BASE AL PERSONAL PERMANENTE		13,126,906.23	-301,815.21	12,825,091.02	0.00	12,825,091.02	12,825,091.02	0.00	12,825,091.02	12,825,091.02	0.00	12,825,091.02	0.00	0.00
01 01 01	SUELDO		8,855,253.80	212,814.02	9,068,067.82	0.00	9,068,067.82	9,068,067.82	0.00	9,068,067.82	9,068,067.82	0.00	9,068,067.82	0.00	0.00
01 01 01	SOBRE SUELDO		3,159,452.09	-401,100.51	2,758,351.58	0.00	2,758,351.58	2,758,351.58	0.00	2,758,351.58	2,758,351.58	0.00	2,758,351.58	0.00	0.00
01 01 01	QUINQUENIOS		1,112,200.34	-113,528.72	998,671.62	0.00	998,671.62	998,671.62	0.00	998,671.62	998,671.62	0.00	998,671.62	0.00	0.00
01 01 01	REMUNERACIONES ADICIONALES Y ESPECIALES		2,054,203.32	-204,554.46	1,849,648.86	0.00	1,849,648.86	1,849,648.86	0.00	1,849,648.86	1,849,648.86	0.00	1,849,648.86	0.00	0.00
01 01 01	PRIMAS POR AÑOS DE SERVICIOS EFECTIVOS PRESTADOS		0.00	52,665.75	52,665.75	0.00	52,665.75	52,665.75	0.00	52,665.75	52,665.75	0.00	52,665.75	0.00	0.00
01 01 01	PRIMAS DE VACACIONES, DOMINICAL Y GRATIFICACIÓN DE FIN DE AÑO		367,141.36	16,192.92	383,334.28	0.00	383,334.28	383,334.28	0.00	383,334.28	383,334.28	0.00	383,334.28	0.00	0.00
01 01 01	PRIMA VACACIONAL		304,141.36	-48,930.15	255,211.21	0.00	255,211.21	255,211.21	0.00	255,211.21	255,211.21	0.00	255,211.21	0.00	0.00
01 01 01	PRIMA DE RIESGO		63,000.00	-3,500.00	59,500.00	0.00	59,500.00	59,500.00	0.00	59,500.00	59,500.00	0.00	59,500.00	0.00	0.00
01 01 01	AGUINALDO		0.00	68,623.07	68,623.07	0.00	68,623.07	68,623.07	0.00	68,623.07	68,623.07	0.00	68,623.07	0.00	0.00
01 01 01	CANASTA NAVIDEÑA		0.00	0.00	0.00	0.00	0.00	0.00	0.00	0.00	0.00	0.00	0.00	0.00	0.00
01 01 01	CUESTA ENERO		0.00	0.00	0.00	0.00	0.00	0.00	0.00	0.00	0.00	0.00	0.00	0.00	0.00
01 01 01	AYUDA FIN DE AÑO		0.00	0.00	0.00	0.00	0.00	0.00	0.00	0.00	0.00	0.00	0.00	0.00	0.00
01 01 01	COMPENSACIONES		1,687,061.96	-273,413.13	1,413,648.83	0.00	1,413,648.83	1,413,648.83	0.00	1,413,648.83	1,413,648.83	0.00	1,413,648.83	0.00	0.00
01 01 01	COMPENSACIONES		1,687,061.96	-273,413.13	1,413,648.83	0.00	1,413,648.83	1,413,648.83	0.00	1,413,648.83	1,413,648.83	0.00	1,413,648.83	0.00	0.00
01 01 01	ESTÍMULOS ESPECIALES		0.00	0.00	0.00	0.00	0.00	0.00	0.00	0.00	0.00	0.00	0.00	0.00	0.00
01 01 01	SEGURIDAD SOCIAL		1,860,224.89	-221,629.82	1,638,595.07	0.00	1,638,595.07	1,422,517.31	0.00	1,638,595.07	1,422,517.31	0.00	1,422,517.31	0.00	0.00
01 01 01	APORTACIONES DE SEGURIDAD SOCIAL		1,860,224.89	-221,629.82	1,638,595.07	0.00	1,638,595.07	1,422,517.31	0.00	1,638,595.07	1,422,517.31	0.00	1,422,517.31	0.00	0.00
01 01 01	CUOTAS AL IMSS		1,437,699.69	-97,039.73	1,340,659.96	0.00	1,340,659.96	1,124,582.20	0.00	1,340,659.96	1,124,582.20	0.00	1,124,582.20	0.00	0.00
01 01 01	PREVISIÓN SOCIAL MÚLTIPLE		422,525.20	-124,590.09	297,935.11	0.00	297,935.11	297,935.11	0.00	297,935.11	297,935.11	0.00	297,935.11	0.00	0.00
01 01 01	OTRAS PRESTACIONES SOCIALES Y ECONOMICAS		9,755,394.84	-2,763,893.70	6,991,501.14	0.00	6,991,501.14	6,774,540.32	0.00	6,991,501.14	6,774,540.32	0.00	6,774,540.32	0.00	0.00
01 01 01	CUOTAS PARA EL FONDO DE AHORRO Y FONDO DE TRABAJO		4,441,179.24	-1,193,530.43	3,247,648.81	0.00	3,247,648.81	3,030,687.99	0.00	3,247,648.81	3,030,687.99	0.00	3,030,687.99	0.00	0.00
01 01 01	FONDO DE AHORRO		377,318.95	-51,710.19	325,608.76	0.00	325,608.76	325,608.76	0.00	325,608.76	325,608.76	0.00	325,608.76	0.00	0.00
01 01 01	FONDO DE PENSIONES		3,987,472.79	-1,282,535.42	2,704,937.37	0.00	2,704,937.37	2,487,976.55	0.00	2,704,937.37	2,487,976.55	0.00	2,487,976.55	0.00	0.00
01 01 01	LAUDOS		76,387.50	140,715.18	217,102.68	0.00	217,102.68	217,102.68	0.00	217,102.68	217,102.68	0.00	217,102.68	0.00	0.00
01 01 01	PRESTACIONES CONTRACTUALES		5,314,215.60	-1,570,363.27	3,743,852.33	0.00	3,743,852.33	3,743,852.33	0.00	3,743,852.33	3,743,852.33	0.00	3,743,852.33	0.00	0.00
01 01 01	APOYO PARA ADQUISICIÓN DE LENTES		0.00	2,025.15	2,025.15	0.00	2,025.15	2,025.15	0.00	2,025.15	2,025.15	0.00	2,025.15	0.00	0.00




MUNICIPIO DE COQUIMATLAN, COL.
Sistema Integral de Contabilidad Gubernamental
ESTADO ANALITICO DEL EJERCICIO DEL PRESUPUESTO DE EGRESOS

DEL 1 DE ENERO AL 31 DE JULIO DE 2022

Análisis por: Fuente de Financiamiento -- Objeto del Gasto

Clave Presupuestaria	Descripción	Apr	Ene-Jul	Ayr	Ene-Jul	PrM	Ene-Jul	DpC	Ene-Jul	Dev	Ene-Jul	Pag	Ene-Jul	SEje	Ene-Jul
FF-OF-RF-Cap-Con-PGen-PEsp															
01 01 01 1 5 4 9	AYUDA DE TRANSPORTE	772,617.70	-229,195.28		543,422.42	0.00	543,422.42	0.00	543,422.42		543,422.42	543,422.42	543,422.42		0.00
01 01 01 1 5 4 10	AYUDA PARA RENTA	646,212.40	-190,544.00		455,668.40	0.00	455,668.40	0.00	455,668.40		455,668.40	455,668.40	455,668.40		0.00
01 01 01 1 5 4 13	AYUDA PARA ÚTILES ESCOLARES	0.00	0.00		0.00	0.00	0.00	0.00	0.00		0.00	0.00	0.00		0.00
01 01 01 1 5 4 16	BECA MÉDICA ANUAL	16,800.00	-1,200.00		15,600.00	0.00	15,600.00	0.00	15,600.00		15,600.00	15,600.00	15,600.00		0.00
01 01 01 1 5 4 17	BECAS	244,369.02	-7,850.27		236,518.75	0.00	236,518.75	0.00	236,518.75		236,518.75	236,518.75	236,518.75		0.00
01 01 01 1 5 4 24	BONO DE ASISTENCIA PERFECTA	1,268,625.34	-443,137.31		825,488.03	0.00	825,488.03	0.00	825,488.03		825,488.03	825,488.03	825,488.03		0.00
01 01 01 1 5 4 25	BONO DE CUMPLEAÑOS	38,500.00	-2,800.00		35,700.00	0.00	35,700.00	0.00	35,700.00		35,700.00	35,700.00	35,700.00		0.00
01 01 01 1 5 4 27	BONO DE JUBILACIÓN Y RETIRO	0.00	0.00		0.00	0.00	0.00	0.00	0.00		0.00	0.00	0.00		0.00
01 01 01 1 5 4 29	BONO DE LA SECRETARÍA	15,325.20	-5,108.40		10,216.80	0.00	10,216.80	0.00	10,216.80		10,216.80	10,216.80	10,216.80		0.00
01 01 01 1 5 4 31	BONO DEL BURÓCRATA	0.00	0.00		0.00	0.00	0.00	0.00	0.00		0.00	0.00	0.00		0.00
01 01 01 1 5 4 32	BONO DÍA DE LA MADRE	42,958.50	-3,436.68		39,521.82	0.00	39,521.82	0.00	39,521.82		39,521.82	39,521.82	39,521.82		0.00
01 01 01 1 5 4 34	BONO DÍA DEL BIBLIOTECARIO	2,248.26	374.71		2,622.97	0.00	2,622.97	0.00	2,622.97		2,622.97	2,622.97	2,622.97		0.00
01 01 01 1 5 4 35	BONO DÍA DEL PADRE	73,888.62	-17,183.40		56,705.22	0.00	56,705.22	0.00	56,705.22		56,705.22	56,705.22	56,705.22		0.00
01 01 01 1 5 4 36	BONO ECONÓMICO PARA LA FERIA	0.00	0.00		0.00	0.00	0.00	0.00	0.00		0.00	0.00	0.00		0.00
01 01 01 1 5 4 39	BONO EXTRAORDINARIO ANUAL	135,255.12	-9,661.08		125,594.04	0.00	125,594.04	0.00	125,594.04		125,594.04	125,594.04	125,594.04		0.00
01 01 01 1 5 4 40	BONO PARA CAPACITACIÓN	0.00	0.00		0.00	0.00	0.00	0.00	0.00		0.00	0.00	0.00		0.00
01 01 01 1 5 4 41	BONO PERSONAL DE CAMPO	22,400.00	-8,800.00		13,600.00	0.00	13,600.00	0.00	13,600.00		13,600.00	13,600.00	13,600.00		0.00
01 01 01 1 5 4 42	BONO PRODUCTIVIDAD	464,259.14	-248,809.58		215,449.56	0.00	215,449.56	0.00	215,449.56		215,449.56	215,449.56	215,449.56		0.00
01 01 01 1 5 4 44	BONO SINDICAL	319,595.90	-44,910.95		274,684.95	0.00	274,684.95	0.00	274,684.95		274,684.95	274,684.95	274,684.95		0.00
01 01 01 1 5 4 45	BONO NAVIDEÑO	0.00	0.00		0.00	0.00	0.00	0.00	0.00		0.00	0.00	0.00		0.00
01 01 01 1 5 4 46	CANASTA BÁSICA	1,204,971.60	-355,291.72		849,679.88	0.00	849,679.88	0.00	849,679.88		849,679.88	849,679.88	849,679.88		0.00
01 01 01 1 5 4 54	GUARDERÍA	19,209.68	-1,943.84		17,265.84	0.00	17,265.84	0.00	17,265.84		17,265.84	17,265.84	17,265.84		0.00
01 01 01 1 5 4 58	BONO DE NIVELACION FAMILIAR	26,979.12	-2,890.62		24,088.50	0.00	24,088.50	0.00	24,088.50		24,088.50	24,088.50	24,088.50		0.00
01 01 01 1 7 0 0	PAGO DE ESTÍMULOS A SERVIDORES PUBLICOS	1,153,768.56	0.00		1,153,768.56	0.00	1,153,768.56	0.00	1,153,768.56		1,153,768.56	1,153,768.56	1,153,768.56		0.00
01 01 01 1 7 1 0	ESTÍMULOS	1,153,768.56	0.00		1,153,768.56	0.00	1,153,768.56	0.00	1,153,768.56		1,153,768.56	1,153,768.56	1,153,768.56		0.00
01 01 01 1 7 1 2	GASTOS DE REPRESENTACIÓN	1,153,768.56	0.00		1,153,768.56	0.00	1,153,768.56	0.00	1,153,768.56		1,153,768.56	1,153,768.56	1,153,768.56		0.00
01 01 01 2 0 0 0	MATERIALES Y SUMINISTROS	1,608,269.17	97,345.12		1,705,614.29	0.00	1,705,614.29	0.00	1,705,614.29		1,705,614.29	1,664,017.24	1,664,017.24		0.00
01 01 01 2 1 0 0	MATERIALES DE ADMINISTRACION, EMISION DE DOCUMENTOS Y ARTICULOS OFICIALES	265,445.43	53,143.22		318,588.65	0.00	318,588.65	0.00	318,588.65		318,588.65	318,588.65	318,588.65		0.00
01 01 01 2 1 1 0	MATERIALES, ÚTILES Y EQUIPOS MENORES DE OFICINA	265,445.43	53,143.22		318,588.65	0.00	318,588.65	0.00	318,588.65		318,588.65	318,588.65	318,588.65		0.00
01 01 01 2 1 1 1	MATERIAL Y ÚTILES DE OFICINA	126,450.48	1,192.25		127,642.73	0.00	127,642.73	0.00	127,642.73		127,642.73	127,642.73	127,642.73		0.00
01 01 01 2 1 1 2	MATERIAL DE LIMPIEZA	52,927.09	13,794.67		66,721.76	0.00	66,721.76	0.00	66,721.76		66,721.76	66,721.76	66,721.76		0.00
01 01 01 2 1 1 3	MATERIAL DE IMPRESIÓN Y REPRODUCCIÓN	3,880.23	31,720.09		35,600.32	0.00	35,600.32	0.00	35,600.32		35,600.32	35,600.32	35,600.32		0.00
01 01 01 2 1 1 4	MATERIAL Y ÚTILES DE IMPRESIÓN	82,187.63	6,436.21		88,623.84	0.00	88,623.84	0.00	88,623.84		88,623.84	88,623.84	88,623.84		0.00
01 01 01 2 1 1 5	MATERIAL PARA PROCESAMIENTO INFORMÁTICO	0.00	0.00		0.00	0.00	0.00	0.00	0.00		0.00	0.00	0.00		0.00
01 01 01 2 4 0 0	MATERIALES Y ARTICULOS DE CONSTRUCCION Y	37,796.89	21,921.81		59,718.70	0.00	59,718.70	0.00	59,718.70		59,718.70	50,118.70	50,118.70		0.00




MUNICIPIO DE COQUIMATLAN, COL.
Sistema Integral de Contabilidad Gubernamental
ESTADO ANALITICO DEL EJERCICIO DEL PRESUPUESTO DE EGRESOS

DEL 1 DE ENERO AL 31 DE JULIO DE 2022

Análisis por: Fuente de Financiamiento -- Objeto del Gasto

Clave Presupuestaria	Descripción	Apr	Ene-Jul	AyR	Ene-Jul	PrM	Ene-Jul	DpC	Ene-Jul	Dev	Ene-Jul	Pag	Ene-Jul	SEje	Ene-Jul
FF-OF-RF-Cap-Con-PGen-PEsp															
	DE REPARACION														
01 01 01 2 4 6 0	MATERIAL ELÉCTRICO Y ELECTRÓNICO	36,443.64		22,017.16		58,460.80		0.00		58,460.80		48,860.80		0.00	
01 01 01 2 4 6 1	MATERIAL ELÉCTRICO Y ELECTRÓNICO PARA OFICINAS ADMINISTRATIVAS	6,849.80		-2,734.56		4,115.24		0.00		4,115.24		4,115.24		0.00	
01 01 01 2 4 6 2	MATERIAL ELÉCTRICO PARA EL SISTEMA DE ALUMBRADO PÚBLICO	29,593.84		24,751.72		54,345.56		0.00		54,345.56		44,745.56		0.00	
01 01 01 2 4 9 0	OTROS MATERIALES Y ARTÍCULOS DE CONSTRUCCIÓN Y REPARACIÓN	1,353.25		-95.35		1,257.90		0.00		1,257.90		1,257.90		0.00	
01 01 01 2 4 9 1	OTROS MATERIALES Y ARTÍCULOS DE CONSTRUCCIÓN Y REPARACIÓN	1,353.25		-95.35		1,257.90		0.00		1,257.90		1,257.90		0.00	
01 01 01 2 5 0 0	PRODUCTOS QUÍMICOS, FARMACEUTICOS Y DE LABORATORIO	24,407.61		-65.98		24,341.63		0.00		24,341.63		24,341.63		0.00	
01 01 01 2 5 2 0	FERTILIZANTES, PESTICIDAS Y OTROS AGROQUÍMICOS	4,053.00		-2,093.00		1,960.00		0.00		1,960.00		1,960.00		0.00	
01 01 01 2 5 2 1	HIERBICIDAS Y PLAGUICIDAS.	4,053.00		-2,093.00		1,960.00		0.00		1,960.00		1,960.00		0.00	
01 01 01 2 5 3 0	MEDICINAS Y PRODUCTOS FARMACÉUTICOS	20,354.61		2,027.02		22,381.63		0.00		22,381.63		22,381.63		0.00	
01 01 01 2 5 3 1	MEDICINAS Y PRODUCTOS FARMACÉUTICOS DE APLICACIÓN HUMANA Y ANIMAL.	20,354.61		2,027.02		22,381.63		0.00		22,381.63		22,381.63		0.00	
01 01 01 2 6 0 0	COMBUSTIBLES, LUBRICANTES Y ADITIVOS	1,145,285.27		46,501.43		1,191,786.70		0.00		1,191,786.70		1,159,789.65		0.00	
01 01 01 2 6 1 0	COMBUSTIBLES, LUBRICANTES Y ADITIVOS	1,145,285.27		46,501.43		1,191,786.70		0.00		1,191,786.70		1,159,789.65		0.00	
01 01 01 2 6 1 1	GASOLINA	1,145,285.27		46,501.43		1,191,786.70		0.00		1,191,786.70		1,159,789.65		0.00	
01 01 01 2 7 0 0	VESTUARIO, BLANCOS, PRENDAS DE PROTECCION Y ARTICULOS DEPORTIVOS	115,493.27		-10,475.79		105,017.48		0.00		105,017.48		105,017.48		0.00	
01 01 01 2 7 1 0	VESTUARIO Y UNIFORMES	97,972.44		-14,196.09		83,776.35		0.00		83,776.35		83,776.35		0.00	
01 01 01 2 7 1 1	UNIFORMES	97,972.44		-14,196.09		83,776.35		0.00		83,776.35		83,776.35		0.00	
01 01 01 2 7 2 0	PRENDAS DE SEGURIDAD Y PROTECCÓN PERSONAL	3,870.84		6,045.12		9,915.96		0.00		9,915.96		9,915.96		0.00	
01 01 01 2 7 2 1	ROPA Y EQUIPO DE SEGURIDAD	3,870.84		6,045.12		9,915.96		0.00		9,915.96		9,915.96		0.00	
01 01 01 2 7 3 0	ARTÍCULOS DEPORTIVOS	13,649.99		-2,324.82		11,325.17		0.00		11,325.17		11,325.17		0.00	
01 01 01 2 7 3 1	BALONES, REDES, TROFEOS, RAQUETAS Y GUANTES	4,999.99		-4,999.99		0.00		0.00		0.00		0.00		0.00	
01 01 01 2 7 3 2	OTROS ARTÍCULOS DEPORTIVOS	8,650.00		2,675.17		11,325.17		0.00		11,325.17		11,325.17		0.00	
01 01 01 2 8 0 0	MATERIALES Y SUMINISTROS PARA SEGURIDAD	1,260.00		-840.00		420.00		0.00		420.00		420.00		0.00	
01 01 01 2 8 2 0	MATERIALES DE SEGURIDAD PÚBLICA	1,260.00		-840.00		420.00		0.00		420.00		420.00		0.00	
01 01 01 2 8 2 1	MUNICIONES, ESPOLETAS, CARGAS, GRANADAS, CARTUCHOS Y BALAS.	1,260.00		-840.00		420.00		0.00		420.00		420.00		0.00	
01 01 01 2 9 0 0	HERRAMIENTAS, REFACCIONES Y ACCESORIOS MENORES	18,580.70		-12,839.57		5,741.13		0.00		5,741.13		5,741.13		0.00	
01 01 01 2 9 4 0	REFACCIONES Y ACCESORIOS MENORES DE	8,384.70		-6,939.04		1,445.66		0.00		1,445.66		1,445.66		0.00	




MUNICIPIO DE COQUIMATLAN, COL.
Sistema Integral de Contabilidad Gubernamental
ESTADO ANALITICO DEL EJERCICIO DEL PRESUPUESTO DE EGRESOS

DEL 1 DE ENERO AL 31 DE JULIO DE 2022

Análisis por: Fuente de Financiamiento -- Objeto del Gasto

Clave Presupuestaria	Descripción	Apr	Ene-Jul	AyR	Ene-Jul	PM	Ene-Jul	DpC	Ene-Jul	Dev	Ene-Jul	Pag	Ene-Jul	SEje	Ene-Jul
FF-OF-RF-Cap-Con-PGen-PEsp															
01 01 01 2 9 4 1	EQUIPO DE CÓMPUTO Y TECNOLOGÍAS DE LA INFORMACIÓN	8,384.70		-6,939.04	1,445.66	0.00		0.00		1,445.66		1,445.66		0.00	
01 01 01 2 9 6 0	REFACCIONES Y ACCESORIOS MENORES PARA EQUIPOS DE COMPUTO	8,938.00		-4,642.53	4,295.47	0.00		0.00		4,295.47		4,295.47		0.00	
01 01 01 2 9 6 1	REFACCIONES Y ACCESORIOS MENORES DE EQUIPO DE TRANSPORTE	8,938.00		-4,642.53	4,295.47	0.00		0.00		4,295.47		4,295.47		0.00	
01 01 01 2 9 9 0	REFACCIONES Y ACCESORIOS MENORES OTROS BIENES MUEBLES	1,258.00		-1,258.00	0.00	0.00		0.00		0.00		0.00		0.00	
01 01 01 2 9 9 1	OTRAS REFACCIONES Y ACCESORIOS MENORES	1,258.00		-1,258.00	0.00	0.00		0.00		0.00		0.00		0.00	
01 01 01 3 0 0 0	SERVICIOS GENERALES	2,534,980.49		71,401.30	2,606,381.79	0.00		0.00		2,606,381.79		2,467,876.79		0.00	
01 01 01 3 1 0 0	SERVICIOS BÁSICOS	387,613.37		6,064.63	393,678.00	0.00		0.00		393,678.00		393,678.00		0.00	
01 01 01 3 1 1 0	ENERGÍA ELÉCTRICA	313,134.00		26,845.00	339,979.00	0.00		0.00		339,979.00		339,979.00		0.00	
01 01 01 3 1 1 1	ENERGIA ELÉCTRICA DE OFICINAS ADMINISTRATIVAS	313,134.00		26,845.00	339,979.00	0.00		0.00		339,979.00		339,979.00		0.00	
01 01 01 3 1 1 2	ENERGÍA ELÉCTRICA DE ALUMBRADO PÚBLICO	0.00		0.00	0.00	0.00		0.00		0.00		0.00		0.00	
01 01 01 3 1 4 0	TELEFONÍA TRADICIONAL	74,479.37		-20,780.37	53,699.00	0.00		0.00		53,699.00		53,699.00		0.00	
01 01 01 3 1 4 1	SERVICIO TELEFÓNICO CONVENCIONAL	74,479.37		-20,780.37	53,699.00	0.00		0.00		53,699.00		53,699.00		0.00	
01 01 01 3 2 0 0	SERVICIOS DE ARRENDAMIENTO	75,034.40		25,193.28	100,227.68	0.00		0.00		100,227.68		99,270.68		0.00	
01 01 01 3 2 2 0	ARRENDAMIENTO DE EDIFICIOS	61,250.00		8,750.00	70,000.00	0.00		0.00		70,000.00		70,000.00		0.00	
01 01 01 3 2 2 3	ARRENDAMIENTO DE EDIFICIOS PARA OFICINAS	61,250.00		8,750.00	70,000.00	0.00		0.00		70,000.00		70,000.00		0.00	
01 01 01 3 2 9 0	OTROS ARRENDAMIENTOS	13,784.40		16,443.28	30,227.68	0.00		0.00		30,227.68		29,270.68		0.00	
01 01 01 3 2 9 1	ARRENDAMIENTO DE MUEBLES PARA EVENTOS INCLUYE MANTELERÍA, LOMAS Y CARPAS.	13,784.40		16,443.28	30,227.68	0.00		0.00		30,227.68		29,270.68		0.00	
01 01 01 3 3 0 0	SERVICIOS PROFESIONALES, CIENTÍFICOS, TÉCNICOS Y OTROS SERVICIOS	63,803.57		-39,569.71	24,233.86	0.00		0.00		24,233.86		24,233.86		0.00	
01 01 01 3 3 1 0	SERVICIOS LEGALES, DE CONTABILIDAD, AUDITORÍA Y RELACIONADOS	63,803.57		-39,569.71	24,233.86	0.00		0.00		24,233.86		24,233.86		0.00	
01 01 01 3 3 1 2	SERVICIOS DE CONTABILIDAD, AUDITORIA Y ASESORIA CONTABLE Y FISCAL.	63,803.57		-39,569.71	24,233.86	0.00		0.00		24,233.86		24,233.86		0.00	
01 01 01 3 4 0 0	SERVICIOS FINANCIEROS, BANCARIOS Y COMERCIALES	255,625.15		-217,301.99	38,323.16	0.00		0.00		38,323.16		38,323.16		0.00	
01 01 01 3 4 1 0	SERVICIOS FINANCIEROS Y BANCARIOS	15,625.15		12,619.26	28,244.41	0.00		0.00		28,244.41		28,244.41		0.00	
01 01 01 3 4 1 1	COMISIONES BANCARIAS	15,625.15		12,619.26	28,244.41	0.00		0.00		28,244.41		28,244.41		0.00	
01 01 01 3 4 1 6	COMISIONES BANCARIAS FORTAMUN	0.00		0.00	0.00	0.00		0.00		0.00		0.00		0.00	
01 01 01 3 4 5 0	SEGURO DE BIENES PATRIMONIALES	240,000.00		-229,921.25	10,078.75	0.00		0.00		10,078.75		10,078.75		0.00	
01 01 01 3 4 5 1	PRIMAS DE SEGUROS CONTRA ROBOS, INCENDIOS Y DEMAS RIESGOS Y	240,000.00		-229,921.25	10,078.75	0.00		0.00		10,078.75		10,078.75		0.00	




MUNICIPIO DE COQUIMATLAN, COL.
Sistema Integral de Contabilidad Gubernamental
ESTADO ANALITICO DEL EJERCICIO DEL PRESUPUESTO DE EGRESOS

DEL 1 DE ENERO AL 31 DE JULIO DE 2022

Análisis por: Fuente de Financiamiento -- Objeto del Gasto

Clave Presupuestaria	Descripción	Apr	Ene-Jul	AyR	Ene-Jul	PM	Ene-Jul	DpC	Ene-Jul	Dev	Ene-Jul	Pag	Ene-Jul	SEje	Ene-Jul
FF-OF-RF-Cap-Con-PGen-PEsp															
	CONTINGENCIAS.														
01 01 01 3 5 0 0	SERVICIOS DE INSTALACION, REPARACION, MANTENIMIENTO Y CONSERVACION	1,465,359.60		164,134.73		1,629,494.33		0.00		1,629,494.33		1,491,946.33		0.00	
01 01 01 3 5 1 0	CONSERVACION Y MANTENIMIENTO MENOR DE INMUEBLES	470,497.01		457,152.85		927,649.86		0.00		927,649.86		799,101.86		0.00	
01 01 01 3 5 1 1	CONSERVACION Y MANTENIMIENTO MENOR DE EDIFICIOS	63,144.20		43,313.49		106,457.69		0.00		106,457.69		106,457.69		0.00	
01 01 01 3 5 1 3	CONSERVACION Y MANTENIMIENTO MENOR DE AREAS VERDES	407,352.81		413,839.36		821,192.17		0.00		821,192.17		692,644.17		0.00	
01 01 01 3 5 2 0	INSTALACION, REPARACION Y MANTENIMIENTO DE MOBILIARIO Y EQUIPO DE ADMINISTRACION, EDUCACIONAL Y RECREATIVO	36,902.34		-21,423.94		15,478.40		0.00		15,478.40		15,478.40		0.00	
01 01 01 3 5 2 1	MANTENIMIENTO DE MOBILIARIO Y EQUIPO DE ADMINISTRACION INCLUYE SEGURO	36,902.34		-21,423.94		15,478.40		0.00		15,478.40		15,478.40		0.00	
01 01 01 3 5 7 0	INSTALACION, REPARACION Y MANTENIMIENTO DE MAQUINARIA, OTROS EQUIPOS Y HERRAMIENTA	957,960.25		-271,594.18		686,366.07		0.00		686,366.07		677,366.07		0.00	
01 01 01 3 5 7 1	REPARACION Y MANTENIMIENTO DE MAQUINARIA	31,642.20		7,406.48		39,048.68		0.00		39,048.68		39,048.68		0.00	
01 01 01 3 5 7 2	REPARACION Y MANTENIMIENTO DE VEHICULOS	926,318.05		-279,000.66		647,317.39		0.00		647,317.39		638,317.39		0.00	
01 01 01 3 6 0 0	SERVICIOS DE COMUNICACION SOCIAL Y PUBLICIDAD	7,656.00		15,236.00		22,892.00		0.00		22,892.00		22,892.00		0.00	
01 01 01 3 6 1 0	DIFUSION POR RADIO, TELEVISION Y OTROS MEDIOS DE MENSAJES SOBRE PROGRAMAS Y ACTIVIDADES GUBERNAMENTALES	7,656.00		15,236.00		22,892.00		0.00		22,892.00		22,892.00		0.00	
01 01 01 3 6 1 3	PUBLICACION Y DIFUSION MASIVA POR PRENSA DEL QUEHACER GUBERNAMENTAL	7,656.00		15,236.00		22,892.00		0.00		22,892.00		22,892.00		0.00	
01 01 01 3 7 0 0	SERVICIOS DE TRASLADO Y VIATICOS	0.00		9,008.16		9,008.16		0.00		9,008.16		9,008.16		0.00	
01 01 01 3 7 8 0	SERVICIOS INTEGRALES DE TRASLADO Y VIATICOS	0.00		9,008.16		9,008.16		0.00		9,008.16		9,008.16		0.00	
01 01 01 3 7 8 1	OTROS SERVICIOS INTEGRALES DE TRASLADO Y VIATICOS	0.00		9,008.16		9,008.16		0.00		9,008.16		9,008.16		0.00	
01 01 01 3 8 0 0	SERVICIOS OFICIALES	130,905.48		64,332.78		195,238.26		0.00		195,238.26		195,238.26		0.00	
01 01 01 3 8 2 0	GASTOS DE ORDEN SOCIAL Y CULTURAL	130,905.48		49,325.78		180,231.26		0.00		180,231.26		180,231.26		0.00	
01 01 01 3 8 2 2	GASTOS POR CELEBRACION DE ACTOS DE ORDEN SOCIAL	130,905.48		49,325.78		180,231.26		0.00		180,231.26		180,231.26		0.00	
01 01 01 3 8 2 3	GASTOS POR CELEBRACION DE ACTOS DE ORDEN CULTURAL	0.00		0.00		0.00		0.00		0.00		0.00		0.00	
01 01 01 3 8 4 0	EXPOSICIONES	0.00		15,007.00		15,007.00		0.00		15,007.00		15,007.00		0.00	
01 01 01 3 8 4 1	INSTALACION Y SOSTENIMIENTO DE	0.00		15,007.00		15,007.00		0.00		15,007.00		15,007.00		0.00	




MUNICIPIO DE COQUIMATLAN, COL.
Sistema Integral de Contabilidad Gubernamental
ESTADO ANALITICO DEL EJERCICIO DEL PRESUPUESTO DE EGRESOS

DEL 1 DE ENERO AL 31 DE JULIO DE 2022

Análisis por: Fuente de Financiamiento -- Objeto del Gasto

Clave Presupuestaria	Descripción	Apr	Ene-Jul	AyR	Ene-Jul	PrM	Ene-Jul	DpC	Ene-Jul	Dev	Ene-Jul	Pag	Ene-Jul	SEje	Ene-Jul
FF-OF-RF-Cap-Cont-PGen-PEsp															
	EXPOSICIONES														
01 01 01 3 9 0 0	OTROS SERVICIOS GENERALES	148,982.92	44,303.42		193,286.34	0.00	193,286.34	0.00	193,286.34	193,286.34	193,286.34	193,286.34	193,286.34	0.00	0.00
01 01 01 3 9 9 0	OTROS SERVICIOS GENERALES	148,982.92	44,303.42		193,286.34	0.00	193,286.34	0.00	193,286.34	193,286.34	193,286.34	193,286.34	193,286.34	0.00	0.00
01 01 01 3 9 9 1	OTROS SERVICIOS GENERALES	148,982.92	44,303.42		193,286.34	0.00	193,286.34	0.00	193,286.34	193,286.34	193,286.34	193,286.34	193,286.34	0.00	0.00
01 01 01 4 0 0 0	TRANSFERENCIAS, ASIGNACIONES, SUBSIDIOS Y OTRAS AYUDAS	9,360,626.31	-138,925.58		9,221,700.73	0.00	9,221,700.73	0.00	9,221,700.73	9,221,700.73	9,221,700.73	9,221,700.73	9,221,700.73	0.00	0.00
01 01 01 4 2 0 0	TRANSFERENCIAS AL RESTO DEL SECTOR PUBLICO	4,720,443.10	66,002.90		4,786,446.00	0.00	4,786,446.00	0.00	4,786,446.00	4,786,446.00	4,786,446.00	4,786,446.00	4,786,446.00	0.00	0.00
01 01 01 4 2 4 0	TRANSFERENCIAS OTORGADAS A ENTIDADES FEDERATIVAS Y MUNICIPIOS	4,720,443.10	66,002.90		4,786,446.00	0.00	4,786,446.00	0.00	4,786,446.00	4,786,446.00	4,786,446.00	4,786,446.00	4,786,446.00	0.00	0.00
01 01 01 4 4 0 0	AYUDAS SOCIALES	308,596.00	-70,505.00		238,091.00	0.00	238,091.00	0.00	238,091.00	238,091.00	238,091.00	238,091.00	238,091.00	0.00	0.00
01 01 01 4 4 1 0	AYUDAS SOCIALES A PERSONAS	185,396.00	-70,505.00		114,891.00	0.00	114,891.00	0.00	114,891.00	114,891.00	114,891.00	114,891.00	114,891.00	0.00	0.00
01 01 01 4 4 7 0	AYUDAS SOCIALES A ENTIDADES DE INTERÉS PÚBLICO	123,200.00	0.00		123,200.00	0.00	123,200.00	0.00	123,200.00	123,200.00	123,200.00	123,200.00	123,200.00	0.00	0.00
01 01 01 4 5 0 0	PENSIONES Y JUBILACIONES	4,331,587.21	-134,423.48		4,197,163.73	0.00	4,197,163.73	0.00	4,197,163.73	4,197,163.73	4,197,163.73	4,197,163.73	4,197,163.73	0.00	0.00
01 01 01 4 5 2 0	JUBILACIONES	4,331,587.21	-134,423.48		4,197,163.73	0.00	4,197,163.73	0.00	4,197,163.73	4,197,163.73	4,197,163.73	4,197,163.73	4,197,163.73	0.00	0.00
01 01 01 5 0 0 0	BIENES MUEBLES, INMUEBLES E INTANGIBLES	500,000.00	426,823.60		926,823.60	1,535.60	926,823.60	1,535.60	926,823.60	925,288.00	925,288.00	925,288.00	925,288.00	1,535.60	1,535.60
01 01 01 5 1 0 0	MOBILIARIO Y EQUIPO DE ADMINISTRACION	500,000.00	426,823.60		926,823.60	1,535.60	926,823.60	1,535.60	926,823.60	925,288.00	925,288.00	925,288.00	925,288.00	1,535.60	1,535.60
01 01 01 5 1 9 0	OTROS MOBILIARIOS Y EQUIPOS DE ADMINISTRACION	500,000.00	426,823.60		926,823.60	1,535.60	926,823.60	1,535.60	926,823.60	925,288.00	925,288.00	925,288.00	925,288.00	1,535.60	1,535.60
01 01 01 9 0 0 0	DEUDA PUBLICA	678,700.02	38,775.19		717,475.21	0.00	717,475.21	0.00	717,475.21	717,475.21	717,475.21	717,475.21	717,475.21	0.00	0.00
01 01 01 9 1 0 0	AMORTIZACION DE LA DEUDA PUBLICA	405,011.95	39,055.02		444,066.97	0.00	444,066.97	0.00	444,066.97	444,066.97	444,066.97	444,066.97	444,066.97	0.00	0.00
01 01 01 9 1 1 0	AMORTIZACION DE LA DEUDA INTERNA CON INSTITUCIONES DE CRÉDITO	405,011.95	39,055.02		444,066.97	0.00	444,066.97	0.00	444,066.97	444,066.97	444,066.97	444,066.97	444,066.97	0.00	0.00
01 01 01 9 1 1 3	PRESTAMO BANOBRAS CREDITO NO. 7178	284,556.59	27,451.12		312,007.71	0.00	312,007.71	0.00	312,007.71	312,007.71	312,007.71	312,007.71	312,007.71	0.00	0.00
01 01 01 9 1 1 4	PRESTAMO BANOBRAS CREDITO NO. 7211	120,455.36	11,603.90		132,059.26	0.00	132,059.26	0.00	132,059.26	132,059.26	132,059.26	132,059.26	132,059.26	0.00	0.00
01 01 01 9 2 0 0	INTERESES DE LA DEUDA PUBLICA	229,000.00	44,408.24		273,408.24	0.00	273,408.24	0.00	273,408.24	273,408.24	273,408.24	273,408.24	273,408.24	0.00	0.00
01 01 01 9 2 1 0	INTERESES DE LA DEUDA INTERNA CON INSTITUCIONES DE CRÉDITO	229,000.00	44,408.24		273,408.24	0.00	273,408.24	0.00	273,408.24	273,408.24	273,408.24	273,408.24	273,408.24	0.00	0.00
01 01 01 9 4 0 0	GASTOS DE LA DEUDA PUBLICA	0.00	0.00		0.00	0.00	0.00	0.00	0.00	0.00	0.00	0.00	0.00	0.00	0.00
01 01 01 9 4 2 0	GASTOS DE LA DEUDA PÚBLICA EXTERNA	0.00	0.00		0.00	0.00	0.00	0.00	0.00	0.00	0.00	0.00	0.00	0.00	0.00
01 01 01 9 9 0 0	ADEUDOS DE EJERCICIOS FISCALES ANTERIORES (ADEFAS)	44,688.07	-44,688.07		0.00	0.00	0.00	0.00	0.00	0.00	0.00	0.00	0.00	0.00	0.00
01 01 01 9 9 1 0	ADEFAS	44,688.07	-44,688.07		0.00	0.00	0.00	0.00	0.00	0.00	0.00	0.00	0.00	0.00	0.00
01 01 01 9 9 1 1	ADEFAS	44,688.07	-44,688.07		0.00	0.00	0.00	0.00	0.00	0.00	0.00	0.00	0.00	0.00	0.00
02	ETIQUETADO	25,544,903.00													
02 05	RECURSOS FEDERALES	25,544,903.00	-11,475,907.04		14,068,995.96	4,662.96	14,068,995.96	4,662.96	14,068,995.96	11,278,501.46	11,278,501.46	11,196,455.72	11,196,455.72	2,790,494.49	2,790,494.49
02 05 01	FONDO DE INFRAESTRUCTURA SOCIAL	17,446,925.22	-12,225,883.08		5,221,042.14	4,662.96	5,221,042.14	4,662.96	5,221,042.14	2,430,547.64	2,430,547.64	2,430,547.64	2,430,547.64	2,790,494.49	2,790,494.49




MUNICIPIO DE COQUIMATLAN, COL.
Sistema Integral de Contabilidad Gubernamental
ESTADO ANALITICO DEL EJERCICIO DEL PRESUPUESTO DE EGRESOS

DEL 1 DE ENERO AL 31 DE JULIO DE 2022

Análisis por: Fuente de Financiamiento -- Objeto del Gasto

Clave Presupuestaria	Description	Apr	Ene-Jul	AyR	Ene-Jul	PrM	Ene-Jul	DpC	Ene-Jul	Dev	Ene-Jul	Pag	Ene-Jul	SEje	Ene-Jul
FF-OF-RF-Cap-Cont-PGen-PEsp															
	MUNICIPAL														
02 05 01 6 0 0 0	INVERSION PUBLICA	17,446,925.22	-12,225,883.08	5,221,042.14	4,662.96	2,430,547.64	2,430,547.64	2,430,547.64	2,430,547.64	2,430,547.64	2,430,547.64	2,430,547.64	2,430,547.64	2,790,494.	2,790,494.
02 05 01 6 1 0 0	OBRA PUBLICA EN BIENES DE DOMINIO PUBLICO	17,446,925.22	-12,225,883.08	5,221,042.14	4,662.96	2,430,547.64	2,430,547.64	2,430,547.64	2,430,547.64	2,430,547.64	2,430,547.64	2,430,547.64	2,430,547.64	2,790,494.	2,790,494.
02 05 01 6 1 4 0	DIVISION DE TERRENOS Y CONSTRUCCIÓN DE OBRAS DE URBANIZACIÓN	0.00	5,221,042.14	5,221,042.14	4,662.96	2,430,547.64	2,430,547.64	2,430,547.64	2,430,547.64	2,430,547.64	2,430,547.64	2,430,547.64	2,430,547.64	2,790,494.	2,790,494.
02 05 01 6 1 4 2	CONSTRUCCIÓN DE OBRAS DE VIALIDADES	0.00	1,305,435.12	1,305,435.12	2,587.49	1,021,946.13	1,021,946.13	2,587.49	1,021,946.13	1,021,946.13	283,488.99	1,021,946.13	283,488.99	1,147,570.	1,147,570.
02 05 01 6 1 4 5	CONSTRUCCION DE OBRAS DE ALUMBRADO PUBLICO	0.00	1,638,969.19	1,638,969.19	972.68	491,398.95	491,398.95	972.68	491,398.95	491,398.95	1,147,570.	491,398.95	1,147,570.	1,147,570.	1,147,570.
02 05 01 6 1 4 7	CONSTRUCCIÓN DE OTRAS OBRAS DE URBANIZACIÓN	0.00	2,276,637.83	2,276,637.83	1,102.79	917,202.56	917,202.56	1,102.79	917,202.56	917,202.56	1,359,435.	917,202.56	1,359,435.	1,359,435.	1,359,435.
02 05 01 6 1 9 0	TRABAJOS DE ACABADOS EN EDIFICACIONES Y OTROS TRABAJOS ESPECIALIZADOS	17,446,925.22	-17,446,925.22	0.00	0.00	0.00	0.00	0.00	0.00	0.00	0.00	0.00	0.00	0.00	0.00
02 05 01 6 1 9 19	CONSTRUCCIÓN DE OTRAS OBRAS DE URBANIZACIÓN	17,446,925.22	-17,446,925.22	0.00	0.00	0.00	0.00	0.00	0.00	0.00	0.00	0.00	0.00	0.00	0.00
02 05 02	FONDO DE FORTALECIMIENTO SOCIAL MUNICIPAL	8,097,977.78	749,976.04	8,847,953.82	0.00	8,847,953.82	8,847,953.82	0.00	8,847,953.82	8,847,953.82	8,765,908.08	8,765,908.08	8,765,908.08	8,765,908.08	8,765,908.08
02 05 02 1 0 0 0	SERVICIOS PERSONALES	5,536,057.41	264,208.47	5,800,265.88	0.00	5,800,265.88	5,800,265.88	0.00	5,800,265.88	5,800,265.88	5,800,265.88	5,800,265.88	5,800,265.88	5,800,265.88	5,800,265.88
02 05 02 1 1 0 0	REMUNERACIONES AL PERSONAL DE CARACTER PERMANENTE	4,319,872.76	-23,741.02	4,296,131.74	0.00	4,296,131.74	4,296,131.74	0.00	4,296,131.74	4,296,131.74	4,296,131.74	4,296,131.74	4,296,131.74	4,296,131.74	4,296,131.74
02 05 02 1 1 2 0	HABERES	0.00	0.00	0.00	0.00	0.00	0.00	0.00	0.00	0.00	0.00	0.00	0.00	0.00	0.00
02 05 02 1 1 3 0	SUELDOS BASE AL PERSONAL PERMANENTE	4,319,872.76	-23,741.02	4,296,131.74	0.00	4,296,131.74	4,296,131.74	0.00	4,296,131.74	4,296,131.74	4,296,131.74	4,296,131.74	4,296,131.74	4,296,131.74	4,296,131.74
02 05 02 1 1 3 1	SUELDO	4,162,372.76	-30,282.52	4,132,090.24	0.00	4,132,090.24	4,132,090.24	0.00	4,132,090.24	4,132,090.24	4,132,090.24	4,132,090.24	4,132,090.24	4,132,090.24	4,132,090.24
02 05 02 1 1 3 3	QUINQUENIOS	157,500.00	6,541.50	164,041.50	0.00	164,041.50	164,041.50	0.00	164,041.50	164,041.50	164,041.50	164,041.50	164,041.50	164,041.50	164,041.50
02 05 02 1 3 0 0	REMUNERACIONES ADICIONALES Y ESPECIALES	161,058.80	390,586.97	551,645.77	0.00	551,645.77	551,645.77	0.00	551,645.77	551,645.77	551,645.77	551,645.77	551,645.77	551,645.77	551,645.77
02 05 02 1 3 2 0	PRIMAS DE VACACIONES, DOMINICAL Y GRATIFICACIÓN DE FIN DE AÑO	123,804.80	-49,206.93	74,597.87	0.00	74,597.87	74,597.87	0.00	74,597.87	74,597.87	74,597.87	74,597.87	74,597.87	74,597.87	74,597.87
02 05 02 1 3 2 1	PRIMA VACACIONAL	80,889.20	-25,889.90	54,999.30	0.00	54,999.30	54,999.30	0.00	54,999.30	54,999.30	54,999.30	54,999.30	54,999.30	54,999.30	54,999.30
02 05 02 1 3 2 5	AGUINALDO	0.00	19,598.57	19,598.57	0.00	19,598.57	19,598.57	0.00	19,598.57	19,598.57	19,598.57	19,598.57	19,598.57	19,598.57	19,598.57
02 05 02 1 3 2 6	CANASTA NAVIDEÑA	0.00	0.00	0.00	0.00	0.00	0.00	0.00	0.00	0.00	0.00	0.00	0.00	0.00	0.00
02 05 02 1 3 2 7	CUESTA ENERO	42,915.60	-42,915.60	0.00	0.00	0.00	0.00	0.00	0.00	0.00	0.00	0.00	0.00	0.00	0.00
02 05 02 1 3 2 9	AYUDA FIN DE AÑO	0.00	0.00	0.00	0.00	0.00	0.00	0.00	0.00	0.00	0.00	0.00	0.00	0.00	0.00
02 05 02 1 3 2 10	BONO DIA DEL POLICIA	0.00	0.00	0.00	0.00	0.00	0.00	0.00	0.00	0.00	0.00	0.00	0.00	0.00	0.00
02 05 02 1 3 4 0	COMPENSACIONES	37,254.00	439,793.90	477,047.90	0.00	477,047.90	477,047.90	0.00	477,047.90	477,047.90	477,047.90	477,047.90	477,047.90	477,047.90	477,047.90
02 05 02 1 3 4 1	COMPENSACIONES	37,254.00	439,793.90	477,047.90	0.00	477,047.90	477,047.90	0.00	477,047.90	477,047.90	477,047.90	477,047.90	477,047.90	477,047.90	477,047.90
02 05 02 1 4 0 0	SEGURIDAD SOCIAL	513,323.65	20,881.48	534,205.13	0.00	534,205.13	534,205.13	0.00	534,205.13	534,205.13	534,205.13	534,205.13	534,205.13	534,205.13	534,205.13
02 05 02 1 4 1 0	APORTACIONES DE SEGURIDAD SOCIAL	513,323.65	20,881.48	534,205.13	0.00	534,205.13	534,205.13	0.00	534,205.13	534,205.13	534,205.13	534,205.13	534,205.13	534,205.13	534,205.13
02 05 02 1 4 1 1	CUOTAS AL IMSS	513,323.65	20,881.48	534,205.13	0.00	534,205.13	534,205.13	0.00	534,205.13	534,205.13	534,205.13	534,205.13	534,205.13	534,205.13	534,205.13
02 05 02 1 5 0 0	OTRAS PRESTACIONES SOCIALES Y ECONOMICAS	541,802.20	-123,518.96	418,283.24	0.00	418,283.24	418,283.24	0.00	418,283.24	418,283.24	418,283.24	418,283.24	418,283.24	418,283.24	418,283.24




MUNICIPIO DE COQUIMATLAN, COL.
Sistema Integral de Contabilidad Gubernamental
ESTADO ANALITICO DEL EJERCICIO DEL PRESUPUESTO DE EGRESOS

DEL 1 DE ENERO AL 31 DE JULIO DE 2022

Análisis por: Fuente de Financiamiento -- Objeto del Gasto

Clave Presupuestaria	Descripción	Apr	Ene-Jul	AyR	Ene-Jul	PrM	Ene-Jul	DpC	Ene-Jul	Dev	Ene-Jul	Pag	Ene-Jul	SEje	Ene-Jul
FF-OF-RF-Cap-Con-PGen-PEsp															
02 05 02 1 5 4 0	PRESTACIONES CONTRACTUALES	541,802.20		-123,518.96	418,283.24	0.00	418,283.24	0.00	418,283.24	418,283.24	418,283.24	418,283.24	418,283.24	0.00	0.00
02 05 02 1 5 4 32	BONO DIA DE LA MADRE	12,000.00		-100.00	11,900.00	0.00	11,900.00	0.00	11,900.00	11,900.00	11,900.00	11,900.00	11,900.00	0.00	0.00
02 05 02 1 5 4 35	BONO DIA DEL PADRE	66,650.00		-41,450.00	25,200.00	0.00	25,200.00	0.00	25,200.00	25,200.00	25,200.00	25,200.00	25,200.00	0.00	0.00
02 05 02 1 5 4 46	CANASTA BÁSICA	463,152.20		-81,968.96	381,183.24	0.00	381,183.24	0.00	381,183.24	381,183.24	381,183.24	381,183.24	381,183.24	0.00	0.00
02 05 02 2 0 0 0	MATERIALES Y SUMINISTROS	800,369.81		264,160.49	1,064,530.30	0.00	1,064,530.30	0.00	1,064,530.30	1,064,530.30	990,064.56	990,064.56	990,064.56	0.00	0.00
02 05 02 2 1 0 0	MATERIALES DE ADMINISTRACION, EMISION DE DOCUMENTOS Y ARTICULOS OFICIALES	35,904.71		-13,687.10	22,217.61	0.00	22,217.61	0.00	22,217.61	22,217.61	22,217.61	22,217.61	22,217.61	0.00	0.00
02 05 02 2 1 1 0	MATERIALES, ÚTILES Y EQUIPOS MENORES DE OFICINA	35,904.71		-13,687.10	22,217.61	0.00	22,217.61	0.00	22,217.61	22,217.61	22,217.61	22,217.61	22,217.61	0.00	0.00
02 05 02 2 1 1 1	MATERIAL Y ÚTILES DE OFICINA	35,904.71		-13,687.10	22,217.61	0.00	22,217.61	0.00	22,217.61	22,217.61	22,217.61	22,217.61	22,217.61	0.00	0.00
02 05 02 2 1 1 6	EQUIPOS MENORES DE OFICINA	0.00		0.00	0.00	0.00	0.00	0.00	0.00	0.00	0.00	0.00	0.00	0.00	0.00
02 05 02 2 6 0 0	COMBUSTIBLES, LUBRICANTES Y ADITIVOS	764,465.10		224,654.78	989,119.88	0.00	989,119.88	0.00	989,119.88	989,119.88	914,654.14	914,654.14	914,654.14	0.00	0.00
02 05 02 2 6 1 0	COMBUSTIBLES, LUBRICANTES Y ADITIVOS	764,465.10		224,654.78	989,119.88	0.00	989,119.88	0.00	989,119.88	989,119.88	914,654.14	914,654.14	914,654.14	0.00	0.00
02 05 02 2 6 1 1	GASOLINA	764,465.10		224,654.78	989,119.88	0.00	989,119.88	0.00	989,119.88	989,119.88	914,654.14	914,654.14	914,654.14	0.00	0.00
02 05 02 2 7 0 0	VESTUARIO, BLANCOS, PRENDAS DE PROTECCION Y ARTICULOS DEPORTIVOS	0.00		1,450.00	1,450.00	0.00	1,450.00	0.00	1,450.00	1,450.00	1,450.00	1,450.00	1,450.00	0.00	0.00
02 05 02 2 7 1 0	VESTUARIO Y UNIFORMES	0.00		1,450.00	1,450.00	0.00	1,450.00	0.00	1,450.00	1,450.00	1,450.00	1,450.00	1,450.00	0.00	0.00
02 05 02 2 7 1 1	UNIFORMES	0.00		1,450.00	1,450.00	0.00	1,450.00	0.00	1,450.00	1,450.00	1,450.00	1,450.00	1,450.00	0.00	0.00
02 05 02 2 8 0 0	MATERIALES Y SUMINISTROS PARA SEGURIDAD	0.00		51,742.81	51,742.81	0.00	51,742.81	0.00	51,742.81	51,742.81	51,742.81	51,742.81	51,742.81	0.00	0.00
02 05 02 2 8 2 0	MATERIALES DE SEGURIDAD PÚBLICA	0.00		51,742.81	51,742.81	0.00	51,742.81	0.00	51,742.81	51,742.81	51,742.81	51,742.81	51,742.81	0.00	0.00
02 05 02 2 8 2 2	OTROS MATERIALES DE SEGURIDAD PÚBLICA	0.00		51,742.81	51,742.81	0.00	51,742.81	0.00	51,742.81	51,742.81	51,742.81	51,742.81	51,742.81	0.00	0.00
02 05 02 3 0 0 0	SERVICIOS GENERALES	1,761,550.56		221,607.08	1,983,157.64	0.00	1,983,157.64	0.00	1,983,157.64	1,983,157.64	1,975,577.64	1,975,577.64	1,975,577.64	0.00	0.00
02 05 02 3 1 0 0	SERVICIOS BÁSICOS	1,577,207.67		269,111.83	1,846,319.50	0.00	1,846,319.50	0.00	1,846,319.50	1,846,319.50	1,846,319.50	1,846,319.50	1,846,319.50	0.00	0.00
02 05 02 3 1 1 0	ENERGÍA ELÉCTRICA	1,368,593.67		270,355.33	1,638,949.00	0.00	1,638,949.00	0.00	1,638,949.00	1,638,949.00	1,638,949.00	1,638,949.00	1,638,949.00	0.00	0.00
02 05 02 3 1 1 2	ENERGÍA ELÉCTRICA DE ALUMBRADO PÚBLICO	1,368,593.67		270,355.33	1,638,949.00	0.00	1,638,949.00	0.00	1,638,949.00	1,638,949.00	1,638,949.00	1,638,949.00	1,638,949.00	0.00	0.00
02 05 02 3 1 4 0	TELEFONÍA TRADICIONAL	56,000.00		-13,606.00	42,394.00	0.00	42,394.00	0.00	42,394.00	42,394.00	42,394.00	42,394.00	42,394.00	0.00	0.00
02 05 02 3 1 4 1	SERVICIO TELEFÓNICO CONVENCIONAL	56,000.00		-13,606.00	42,394.00	0.00	42,394.00	0.00	42,394.00	42,394.00	42,394.00	42,394.00	42,394.00	0.00	0.00
02 05 02 3 1 7 0	SERVICIOS DE ACCESO A INTERNET REDES Y PROCESAMIENTO DE INFORMACIÓN	152,614.00		7,629.70	160,243.70	0.00	160,243.70	0.00	160,243.70	160,243.70	160,243.70	160,243.70	160,243.70	0.00	0.00
02 05 02 3 1 7 5	MANEJO Y ADMINISTRACIÓN DE SERVIDORES	152,614.00		7,629.70	160,243.70	0.00	160,243.70	0.00	160,243.70	160,243.70	160,243.70	160,243.70	160,243.70	0.00	0.00
02 05 02 3 1 9 0	SERVICIOS INTEGRALES Y OTROS SERVICIOS	0.00		4,732.80	4,732.80	0.00	4,732.80	0.00	4,732.80	4,732.80	4,732.80	4,732.80	4,732.80	0.00	0.00
02 05 02 3 1 9 3	SERVICIOS DE RADIOCOMUNICACIÓN	0.00		4,732.80	4,732.80	0.00	4,732.80	0.00	4,732.80	4,732.80	4,732.80	4,732.80	4,732.80	0.00	0.00
02 05 02 3 5 0 0	SERVICIOS DE INSTALACION, REPARACION, MANTENIMIENTO Y CONSERVACION	184,342.89		-58,780.13	125,562.76	0.00	125,562.76	0.00	125,562.76	125,562.76	117,982.76	117,982.76	117,982.76	0.00	0.00
02 05 02 3 5 2 0	INSTALACIÓN, REPARACIÓN Y MANTENIMIENTO DE MOBILIARIO Y EQUIPO DE ADMINISTRACIÓN, EDUCACIONAL Y RECREATIVO	9,446.00		-1,117.20	8,328.80	0.00	8,328.80	0.00	8,328.80	8,328.80	8,328.80	8,328.80	8,328.80	0.00	0.00
02 05 02 3 5 2 1	MANTENIMIENTO DE MOBILIARIO Y EQUIPO DE	9,446.00		-1,117.20	8,328.80	0.00	8,328.80	0.00	8,328.80	8,328.80	8,328.80	8,328.80	8,328.80	0.00	0.00




MUNICIPIO DE COQUIMATLAN, COL.
Sistema Integral de Contabilidad Gubernamental
ESTADO ANALITICO DEL EJERCICIO DEL PRESUPUESTO DE EGRESOS

DEL 1 DE ENERO AL 31 DE JULIO DE 2022

Análisis por: Fuente de Financiamiento -- Objeto del Gasto

Clave Presupuestaria	Descripción	Apr	Ene-Jul	AyR	Ene-Jul	PrM	Ene-Jul	DpC	Ene-Jul	Dev	Ene-Jul	Pag	Ene-Jul	SEje	Ene-Jul
FF-OF-RF-Cap-Con-PGen-PEsp															
02 05 02 3 5 7 0	ADMINISTRACIÓN INCLUYE SEGURO INSTALACIÓN, REPARACIÓN Y MANTENIMIENTO DE MAQUINARIA, OTROS EQUIPOS Y HERRAMIENTA	174,896.89	174,896.89	-57,662.93	-57,662.93	117,233.96	117,233.96	0.00	0.00	117,233.96	117,233.96	109,653.96	109,653.96	0.00	0.00
02 05 02 3 5 7 2	REPARACIÓN Y MANTENIMIENTO DE VEHÍCULOS	174,896.89	174,896.89	-57,662.93	-57,662.93	117,233.96	117,233.96	0.00	0.00	117,233.96	117,233.96	109,653.96	109,653.96	0.00	0.00
02 05 02 3 8 0 0	SERVICIOS OFICIALES	0.00	0.00	5,808.00	5,808.00	5,808.00	5,808.00	0.00	0.00	5,808.00	5,808.00	5,808.00	5,808.00	0.00	0.00
02 05 02 3 8 2 0	GASTOS DE ORDEN SOCIAL Y CULTURAL	0.00	0.00	5,808.00	5,808.00	5,808.00	5,808.00	0.00	0.00	5,808.00	5,808.00	5,808.00	5,808.00	0.00	0.00
02 05 02 3 8 2 3	GASTOS POR CELEBRACIÓN DE ACTOS DE ORDEN CULTURAL	0.00	0.00	5,808.00	5,808.00	5,808.00	5,808.00	0.00	0.00	5,808.00	5,808.00	5,808.00	5,808.00	0.00	0.00
02 05 02 3 9 0 0	OTROS SERVICIOS GENERALES	0.00	0.00	5,467.38	5,467.38	5,467.38	5,467.38	0.00	0.00	5,467.38	5,467.38	5,467.38	5,467.38	0.00	0.00
02 05 02 3 9 9 0	OTROS SERVICIOS GENERALES	0.00	0.00	5,467.38	5,467.38	5,467.38	5,467.38	0.00	0.00	5,467.38	5,467.38	5,467.38	5,467.38	0.00	0.00
02 05 02 3 9 9 1	OTROS SERVICIOS GENERALES	0.00	0.00	5,467.38	5,467.38	5,467.38	5,467.38	0.00	0.00	5,467.38	5,467.38	5,467.38	5,467.38	0.00	0.00
TOTAL DEL GASTO:		68,416,170.58	68,416,170.58	-14,710,574.3	-14,710,574.3	53,705,596.23	53,705,596.23	6,198.56	6,198.56	50,913,566.13	50,913,566.13	50,218,379.76	50,218,379.76	2,792,030.10	2,792,030.10




MUNICIPIO DE COQUIMATLAN, COL.
Sistema Integral de Contabilidad Gubernamental
ESTADO ANALITICO DEL EJERCICIO DEL PRESUPUESTO DE EGRESOS

DEL 1 DE JULIO AL 31 DE JULIO DE 2022

Análisis por: Tipo de Gasto

Clave	Presupuestaria	Descripción	TG	Apr Jul-Jul	AyR Jul-Jul	PrM Jul-Jul	DpC Jul-Jul	Dev Jul-Jul	Pag Jul-Jul	SEje Jul-Jul
1		GASTO CORRIENTE		7,009,894.44	156,056.35	7,165,950.79	0.00	7,165,950.79	7,336,650.80	0.00
2		GASTO DE CAPITAL		73,331.95	-73,331.95	0.00	0.00	1,256,488.18	1,256,488.18	-
3		AMORTIZACION DE LA DEUDA Y DISMINUCION DE PASIVOS		65,582.93	-675.49	64,907.44	0.00	64,907.44	64,907.44	0.00
TOTAL DEL GASTO:				7,148,809.32	82,048.91	7,230,858.23	0.00	8,487,346.41	8,658,046.42	-1,256,488.18




MUNICIPIO DE COQUIMATLAN, COL.
 Sistema Integral de Contabilidad Gubernamental
ESTADO ANALITICO DEL EJERCICIO DEL PRESUPUESTO DE EGRESOS

DEL 1 DE ENERO AL 31 DE JULIO DE 2022

Análisis por: Tipo de Gasto

Clave Presupuestaria	Descripción	Apr	Ene-Jul	Ayr	Ene-Jul	PrM	Ene-Jul	DpC	Ene-Jul	Dev	Ene-Jul	Pag	Ene-Jul	SEje	Ene-Jul
TG															
1	GASTO CORRIENTE	50,006,221.69	-2,499,939.70	47,506,281.99	1,535.60	47,504,746.39	46,809,560.02	1,535.60	47,504,746.39	2,964,752.77	2,964,752.77	444,066.97	444,066.97	1,535.60	1,535.60
2	GASTO DE CAPITAL	17,960,248.87	-	5,755,247.27	4,662.96	2,964,752.77	2,964,752.77	4,662.96	2,964,752.77	444,066.97	444,066.97	444,066.97	444,066.97	2,790,494.	2,790,494.
3	AMORTIZACION DE LA DEUDA Y DISMINUCION DE PASIVOS	449,700.02	-5,633.05	444,066.97	0.00	444,066.97	444,066.97	0.00	444,066.97	0.00	444,066.97	444,066.97	444,066.97	0.00	0.00
TOTAL DEL GASTO:		68,416,170.58	-14,710,574.3	53,705,596.23	6,198.56	50,913,566.13	50,218,379.76	6,198.56	50,913,566.13	50,218,379.76	50,218,379.76	50,218,379.76	50,218,379.76	2,792,030.	2,792,030.
				5										10	10




MUNICIPIO DE COQUIMATLAN, COL.
Sistema Integral de Contabilidad Gubernamental
ESTADO ANALITICO DEL EJERCICIO DEL PRESUPUESTO DE EGRESOS

Clasificación Administrativa

DEL 1 DE JULIO AL 31 DE JULIO DE 2022

Análisis por: Clasificación Administrativa

Clave Presupuestaria UP-UR-UE	Descripción	Aprobado Jul-Jul	Ampliaciones / (Reducciones) Jul-Jul	Modificado Jul-Jul	DpC Jul-Jul	Devengado Jul-Jul	Pagado Jul-Jul	Subejercicio Jul-Jul
01	REGIDORES	266,403.88	-12,195.00	254,208.88	0.00	254,208.88	255,159.02	0.00
01 01	REGIDORES	266,403.88	-12,195.00	254,208.88	0.00	254,208.88	255,159.02	0.00
01 01 01	DESPACHO DE REGIDORES	266,403.88	-12,195.00	254,208.88	0.00	254,208.88	255,159.02	0.00
02	PRESIDENCIA MUNICIPAL	266,478.64	-79,499.62	186,979.02	0.00	186,979.02	194,804.73	0.00
02 01	PRESIDENCIA MUNICIPAL	266,478.64	-79,499.62	186,979.02	0.00	186,979.02	194,804.73	0.00
02 01 01	DESPACHO DE PRESIDENCIA	136,186.05	-13,115.14	123,070.91	0.00	123,070.91	130,896.62	0.00
02 01 02	SECRETARIA PARTICULAR	130,292.59	-66,384.48	63,908.11	0.00	63,908.11	63,908.11	0.00
03	SECRETARIA DEL H AYUNTAMIENTO	716,554.37	23,369.74	739,924.11	0.00	739,924.11	743,702.91	0.00
03 01	SECRETARIA DEL H AYUNTAMIENTO	716,554.37	23,369.74	739,924.11	0.00	739,924.11	743,702.91	0.00
03 01 01	DESPACHO DE SECRETARIA DEL H AYUNTAMIENTO	295,840.52	11,387.19	307,227.71	0.00	307,227.71	311,006.51	0.00
03 01 02	DIRECCION DE ASUNTOS JURIDICOS	76,698.65	-19,111.53	57,587.12	0.00	57,587.12	57,587.12	0.00
03 01 03	DIRECCION DE COMUNICACION SOCIAL	51,796.27	6,697.88	58,494.15	0.00	58,494.15	58,494.15	0.00
03 01 04	DIRECCION DE CULTURA	49,937.67	18,242.88	68,180.55	0.00	68,180.55	68,180.55	0.00
03 01 05	DIRECCION DE DEPORTES	96,648.61	14,521.56	111,170.17	0.00	111,170.17	111,170.17	0.00
03 01 08	JUNTA MUNICIPAL DE PUEBLO JUAREZ	110,432.65	9,231.76	119,664.41	0.00	119,664.41	119,664.41	0.00
03 01 09	COMISARIAS MUNICIPALES	35,200.00	-17,600.00	17,600.00	0.00	17,600.00	17,600.00	0.00
04	OFICIALIA MAYOR	1,554,164.55	122,318.04	1,676,482.59	0.00	1,676,482.59	1,815,706.25	0.00
04 01	OFICIALIA MAYOR	1,554,164.55	122,318.04	1,676,482.59	0.00	1,676,482.59	1,815,706.25	0.00
04 01 01	DESPACHO DE OFICIALIA MAYOR	858,854.17	-20,496.13	838,358.04	0.00	838,358.04	990,026.25	0.00
04 01 03	DEPARTAMENTO DE RECURSOS HUMANOS	666,246.25	142,269.27	808,515.52	0.00	808,515.52	796,070.97	0.00
04 01 05	DEPARTAMENTO DE INFORMATICA	29,064.13	544.90	29,609.03	0.00	29,609.03	29,609.03	0.00
05	TESORERIA MUNICIPAL	501,496.36	-15,406.62	486,089.74	0.00	486,089.74	496,498.44	0.00
05 01	TESORERIA MUNICIPAL	501,496.36	-15,406.62	486,089.74	0.00	486,089.74	496,498.44	0.00
05 01 01	DESPACHO DE TESORERIA MUNICIPAL	403,154.18	-20,854.69	382,299.49	0.00	382,299.49	392,708.19	0.00
05 01 02	DIRECCION DE INGRESOS	8,457.42	18,026.50	26,483.92	0.00	26,483.92	26,483.92	0.00
05 01 03	DIRECCION DE EGRESOS Y CONTABILIDAD	39,250.51	3,252.85	42,503.36	0.00	42,503.36	42,503.36	0.00
05 01 04	DIRECCION DE CATASTRO	50,634.25	-15,831.28	34,802.97	0.00	34,802.97	34,802.97	0.00
06	CONTRALOR MUNICIPAL	25,673.50	-150.99	25,522.51	0.00	25,522.51	25,522.51	0.00
06 01	CONTRALOR MUNICIPAL	25,673.50	-150.99	25,522.51	0.00	25,522.51	25,522.51	0.00
06 01 01	DESPACHO DEL CONTRALOR MUNICIPAL	25,673.50	-150.99	25,522.51	0.00	25,522.51	25,522.51	0.00
07	DIRECCION DE OBRAS PUBLICAS, DESARROLLO URBANO Y ECOLOGIA	194,366.50	-59,245.83	135,120.67	0.00	135,120.67	1,396,073.23	-
07 01	DIRECCION DE OBRAS PUBLICAS, DESARROLLO URBANO Y ECOLOGIA	194,366.50	-59,245.83	135,120.67	0.00	135,120.67	1,396,073.23	-
07 01 01	DESPACHO DE LA DIRECCION DE OBRAS PUBLICAS, DESARROLLO URBANO Y ECOLOGIA	194,366.50	-59,245.83	135,120.67	0.00	135,120.67	139,585.05	0.00
07 01 02	DEPARTAMENTO DE OBRAS PUBLICAS	0.00	0.00	0.00	0.00	1,256,488.18	1,256,488.18	-



MUNICIPIO DE COQUIMATLAN, COL.
Sistema Integral de Contabilidad Gubernamental
ESTADO ANALITICO DEL EJERCICIO DEL PRESUPUESTO DE EGRESOS

Clasificación Administrativa


DEL 1 DE JULIO AL 31 DE JULIO DE 2022

Análisis por: Clasificación Administrativa

Clave Presupuestaria	Descripción	Aprobado Jul-Jul	Ampliaciones / (Reducciones) Jul-Jul	Modificado Jul-Jul	DpC Jul-Jul	Devengado Jul-Jul	Pagado Jul-Jul	Subejercicio Jul-Jul
08	DIRECCION DE SERVICIOS PUBLICOS	1,476,338.31	-93,956.22	1,382,382.09	0.00	1,382,382.09	1,401,944.25	0.00
08 01	DIRECCION DE SERVICIOS PUBLICOS	1,476,338.31	-93,956.22	1,382,382.09	0.00	1,382,382.09	1,401,944.25	0.00
08 01 01	DESPACHO DE LA DIRECCION DE SERVICIOS PUBLICOS	1,418,520.44	-95,653.27	1,322,867.17	0.00	1,322,867.17	1,342,429.33	0.00
08 01 03	DEPARTAMENTO DE PARQUES Y JARDINES	46,083.65	2,788.04	48,871.69	0.00	48,871.69	48,871.69	0.00
08 01 06	DEPARTAMENTO DE PANTEON	11,734.22	-1,090.99	10,643.23	0.00	10,643.23	10,643.23	0.00
09	DIRECCION DE SEGURIDAD PUBLICA, TRANSITO Y VIALIDAD	1,268,011.41	-5,612.33	1,262,399.08	0.00	1,262,399.08	1,246,885.54	0.00
09 01	DIRECCION DE SEGURIDAD PUBLICA, TRANSITO Y VIALIDAD	1,268,011.41	-5,612.33	1,262,399.08	0.00	1,262,399.08	1,246,885.54	0.00
09 01 01	SEGURIDAD PUBLICA, TRANSITO Y VIALIDAD	1,268,011.41	-5,612.33	1,262,399.08	0.00	1,262,399.08	1,246,885.54	0.00
10	DIRECCION DE DESARROLLO MUNICIPAL	169,171.35	1,059.44	170,230.79	0.00	170,230.79	170,230.79	0.00
10 01	DIRECCION DE DESARROLLO MUNICIPAL	169,171.35	1,059.44	170,230.79	0.00	170,230.79	170,230.79	0.00
10 01 01	DESPACHO DE LA DIRECCION DE DESARROLLO MUNICIPAL	65,714.13	-1,745.98	63,968.15	0.00	63,968.15	63,968.15	0.00
10 01 02	DEPARTAMENTO DE PLANEACION	91,724.24	4,821.14	96,545.38	0.00	96,545.38	96,545.38	0.00
10 01 04	DEPARTAMENTO DE DESARROLLO RURAL	11,732.98	-2,015.72	9,717.26	0.00	9,717.26	9,717.26	0.00
11	ORGANISMOS PUBLICOS DESCENTRALIZADOS	626,233.78	174,544.22	800,778.00	0.00	800,778.00	800,778.00	0.00
11 01	ORGANISMOS PUBLICOS DESCENTRALIZADOS	626,233.78	174,544.22	800,778.00	0.00	800,778.00	800,778.00	0.00
11 01 01	DIF MUNICIPAL	626,233.78	174,544.22	800,778.00	0.00	800,778.00	800,778.00	0.00
12	OBRA PUBLICA E INVERSION	0.00	0.00	0.00	0.00	0.00	0.00	0.00
12 01	OBRA PUBLICA	0.00	0.00	0.00	0.00	0.00	0.00	0.00
12 01 01	OBRA PUBLICA	0.00	0.00	0.00	0.00	0.00	0.00	0.00
13	DEUDA PUBLICA	94,916.67	11,324.08	106,240.75	0.00	106,240.75	106,240.75	0.00
13 01	DEUDA PUBLICA	94,916.67	11,324.08	106,240.75	0.00	106,240.75	106,240.75	0.00
13 01 01	DEUDA PUBLICA	94,916.67	11,324.08	106,240.75	0.00	106,240.75	106,240.75	0.00
14	TRANSFERENCIAS, SUBSIDIOS Y AYUDAS	-11,000.00	15,500.00	4,500.00	0.00	4,500.00	4,500.00	0.00
14 03	AYUDAS	-11,000.00	15,500.00	4,500.00	0.00	4,500.00	4,500.00	0.00
14 03 01	AYUDAS SOCIALES A PERSONAS	-11,000.00	15,500.00	4,500.00	0.00	4,500.00	4,500.00	0.00

TOTAL DEL GASTO:

7,148,809.32 82,048.91 7,230,858.23 0.00 8,487,346.41 8,658,046.42 -1,256.48 8.18




MUNICIPIO DE COQUIMATLAN, COL.
Sistema Integral de Contabilidad Gubernamental
ESTADO ANALITICO DEL EJERCICIO DEL PRESUPUESTO DE EGRESOS
 Clasificación Administrativa

DEL 1 DE ENERO AL 31 DE JULIO DE 2022

Análisis por: Clasificación Administrativa

Clave Presupuestaria UP-UR-UE	Descripción	Aprobado Ene-Jul	Ampliaciones / (Reducciones) Ene-Jul	Modificado Ene-Jul	DpC: Ene-Jul	Devengado Ene-Jul	Pagado Ene-Jul	Subejercicio Ene-Jul
01	REGIDORES	1,853,407.16	-83,107.51	1,770,299.65	0.00	1,770,299.65	1,768,949.65	0.00
01 01	REGIDORES	1,853,407.16	-83,107.51	1,770,299.65	0.00	1,770,299.65	1,768,949.65	0.00
01 01 01	DESPACHO DE REGIDORES	1,853,407.16	-83,107.51	1,770,299.65	0.00	1,770,299.65	1,768,949.65	0.00
02	PRESIDENCIA MUNICIPAL	2,252,227.60	-657,426.94	1,594,800.66	0.00	1,594,800.66	1,594,800.66	0.00
02 01	PRESIDENCIA MUNICIPAL	2,252,227.60	-657,426.94	1,594,800.66	0.00	1,594,800.66	1,594,800.66	0.00
02 01 01	DESPACHO DE PRESIDENCIA	1,260,693.21	-233,141.03	1,027,552.18	0.00	1,027,552.18	1,027,552.18	0.00
02 01 02	SECRETARIA PARTICULAR	991,534.39	-424,285.91	567,248.48	0.00	567,248.48	567,248.48	0.00
03	SECRETARIA DEL H AYUNTAMIENTO	5,120,020.31	-360,577.70	4,759,442.61	0.00	4,759,442.61	4,758,742.61	0.00
03 01	SECRETARIA DEL H AYUNTAMIENTO	5,120,020.31	-360,577.70	4,759,442.61	0.00	4,759,442.61	4,758,742.61	0.00
03 01 01	DESPACHO DE SECRETARIA DEL H AYUNTAMIENTO	2,079,384.69	-111,937.12	1,967,447.57	0.00	1,967,447.57	1,966,747.57	0.00
03 01 02	DIRECCION DE ASUNTOS JURIDICOS	530,927.18	-174,056.19	356,870.99	0.00	356,870.99	356,870.99	0.00
03 01 03	DIRECCION DE COMUNICACION SOCIAL	377,303.21	-18,255.04	359,048.17	0.00	359,048.17	359,048.17	0.00
03 01 04	DIRECCION DE CULTURA	377,530.29	46,529.47	424,059.76	0.00	424,059.76	424,059.76	0.00
03 01 05	DIRECCION DE DEPORTES	685,325.06	46,011.60	731,336.66	0.00	731,336.66	731,336.66	0.00
03 01 08	JUNTA MUNICIPAL DE PUEBLO JUAREZ	823,149.88	-25,670.42	797,479.46	0.00	797,479.46	797,479.46	0.00
03 01 09	COMISARIAS MUNICIPALES	246,400.00	-123,200.00	123,200.00	0.00	123,200.00	123,200.00	0.00
04	OFICIALIA MAYOR	11,929,905.48	-1,245,559.90	10,684,345.58	1,535.60	10,682,809.98	10,247,664.40	1,535.60
04 01	OFICIALIA MAYOR	11,929,905.48	-1,245,559.90	10,684,345.58	1,535.60	10,682,809.98	10,247,664.40	1,535.60
04 01 01	DESPACHO DE OFICIALIA MAYOR	6,789,210.90	-133,335.14	6,655,875.76	1,535.60	6,654,340.16	6,436,155.40	1,535.60
04 01 03	DEPARTAMENTO DE RECURSOS HUMANOS	4,939,335.98	-1,110,520.96	3,828,815.02	0.00	3,828,815.02	3,611,854.20	0.00
04 01 05	DEPARTAMENTO DE INFORMATICA	201,358.60	-1,703.80	199,654.80	0.00	199,654.80	199,654.80	0.00
05	TESORERIA MUNICIPAL	3,832,633.24	-427,253.98	3,405,379.26	0.00	3,405,379.26	3,402,042.47	0.00
05 01	TESORERIA MUNICIPAL	3,832,633.24	-427,253.98	3,405,379.26	0.00	3,405,379.26	3,402,042.47	0.00
05 01 01	DESPACHO DE TESORERIA MUNICIPAL	3,116,682.32	-375,296.22	2,741,386.10	0.00	2,741,386.10	2,738,049.31	0.00
05 01 02	DIRECCION DE INGRESOS	58,383.48	84,197.75	142,581.23	0.00	142,581.23	142,581.23	0.00
05 01 03	DIRECCION DE EGRESOS Y CONTABILIDAD	290,809.48	629.75	291,439.23	0.00	291,439.23	291,439.23	0.00
05 01 04	DIRECCION DE Catastro	366,757.96	-136,785.26	229,972.70	0.00	229,972.70	229,972.70	0.00
06	CONTRALOR MUNICIPAL	177,529.00	1,473.76	179,002.76	0.00	179,002.76	179,002.76	0.00
06 01	CONTRALOR MUNICIPAL	177,529.00	1,473.76	179,002.76	0.00	179,002.76	179,002.76	0.00
06 01 01	DESPACHO DEL CONTRALOR MUNICIPAL	177,529.00	1,473.76	179,002.76	0.00	179,002.76	179,002.76	0.00
07	DIRECCION DE OBRAS PUBLICAS, DESARROLLO URBANO Y ECOLOGIA	1,497,075.04	4,953,694.77	6,450,769.81	4,662.96	3,660,275.31	3,659,275.31	2,790,494.00
07 01	DIRECCION DE OBRAS PUBLICAS, DESARROLLO URBANO Y ECOLOGIA	1,497,075.04	4,953,694.77	6,450,769.81	4,662.96	3,660,275.31	3,659,275.31	2,790,494.00
07 01 01	DESPACHO DE LA DIRECCION DE OBRAS PUBLICAS, DESARROLLO URBANO Y ECOLOGIA	1,497,075.04	-267,347.37	1,229,727.67	0.00	1,229,727.67	1,228,727.67	0.00
07 01 02	DEPARTAMENTO DE OBRAS PUBLICAS	0.00	5,221,042.14	5,221,042.14	4,662.96	2,430,547.64	2,430,547.64	2,790,494.00



MUNICIPIO DE COQUIMATLAN, COL.
Sistema Integral de Contabilidad Gubernamental
ESTADO ANALITICO DEL EJERCICIO DEL PRESUPUESTO DE EGRESOS

Clasificación Administrativa


DEL 1 DE ENERO AL 31 DE JULIO DE 2022

Análisis por: Clasificación Administrativa

Clave Presupuestaria	Descripción	UP-UR-UE	Aprobado Ene-Jul	Ampliaciones / (Reducciones) Ene-Jul	Modificado Ene-Jul	DpC Ene-Jul	Devengado Ene-Jul	Pagado Ene-Jul	Subejercicio Ene-Jul
08	DIRECCION DE SERVICIOS PUBLICOS		9,222,701.51	-60,170.81	9,162,530.70	0.00	9,162,530.70	8,990,922.44	0.00
08 01	DIRECCION DE SERVICIOS PUBLICOS		9,222,701.51	-60,170.81	9,162,530.70	0.00	9,162,530.70	8,990,922.44	0.00
08 01 01	DESPACHO DE LA DIRECCION DE SERVICIOS PUBLICOS		8,800,090.69	-22,788.83	8,777,301.86	0.00	8,777,301.86	8,605,693.60	0.00
08 01 03	DEPARTAMENTO DE PARQUES Y JARDINES		341,411.78	-29,655.56	311,756.22	0.00	311,756.22	311,756.22	0.00
08 01 06	DEPARTAMENTO DE PANTEON		81,199.04	-7,726.42	73,472.62	0.00	73,472.62	73,472.62	0.00
09	DIRECCION DE SEGURIDAD PUBLICA, TRANSITO Y VIALIDAD		8,259,546.14	707,124.09	8,966,670.23	0.00	8,966,670.23	8,884,624.49	0.00
09 01	DIRECCION DE SEGURIDAD PUBLICA, TRANSITO Y VIALIDAD		8,259,546.14	707,124.09	8,966,670.23	0.00	8,966,670.23	8,884,624.49	0.00
09 01 01	SEGURIDAD PUBLICA, TRANSITO Y VIALIDAD		8,259,546.14	707,124.09	8,966,670.23	0.00	8,966,670.23	8,884,624.49	0.00
10	DIRECCION DE DESARROLLO MUNICIPAL		1,239,660.76	-126,118.00	1,113,542.76	0.00	1,113,542.76	1,113,542.76	0.00
10 01	DIRECCION DE DESARROLLO MUNICIPAL		1,239,660.76	-126,118.00	1,113,542.76	0.00	1,113,542.76	1,113,542.76	0.00
10 01 01	DESPACHO DE LA DIRECCION DE DESARROLLO MUNICIPAL		483,965.01	-72,048.98	411,916.03	0.00	411,916.03	411,916.03	0.00
10 01 02	DEPARTAMENTO DE PLANEACION		674,505.27	-30,241.72	644,263.55	0.00	644,263.55	644,263.55	0.00
10 01 04	DEPARTAMENTO DE DESARROLLO RURAL		81,190.48	-23,827.30	57,363.18	0.00	57,363.18	57,363.18	0.00
11	ORGANISMOS PUBLICOS DESCENTRALIZADOS		4,720,443.10	66,002.90	4,786,446.00	0.00	4,786,446.00	4,786,446.00	0.00
11 01	ORGANISMOS PUBLICOS DESCENTRALIZADOS		4,720,443.10	66,002.90	4,786,446.00	0.00	4,786,446.00	4,786,446.00	0.00
11 01 01	DIF MUNICIPAL		4,720,443.10	66,002.90	4,786,446.00	0.00	4,786,446.00	4,786,446.00	0.00
12	OBRA PUBLICA E INVERSION		17,446,925.22	-	0.00	0.00	0.00	0.00	0.00
12 01	OBRA PUBLICA		17,446,925.22	-17,446,925.22	0.00	0.00	0.00	0.00	0.00
12 01 01	OBRA PUBLICA		17,446,925.22	-17,446,925.22	0.00	0.00	0.00	0.00	0.00
13	DEUDA PUBLICA		678,700.02	38,775.19	717,475.21	0.00	717,475.21	717,475.21	0.00
13 01	DEUDA PUBLICA		678,700.02	38,775.19	717,475.21	0.00	717,475.21	717,475.21	0.00
13 01 01	DEUDA PUBLICA		678,700.02	38,775.19	717,475.21	0.00	717,475.21	717,475.21	0.00
14	TRANSFERENCIAS, SUBSIDIOS Y AYUDAS		185,396.00	-70,505.00	114,891.00	0.00	114,891.00	114,891.00	0.00
14 03	AYUDAS		185,396.00	-70,505.00	114,891.00	0.00	114,891.00	114,891.00	0.00
14 03 01	AYUDAS SOCIALES A PERSONAS		185,396.00	-70,505.00	114,891.00	0.00	114,891.00	114,891.00	0.00

TOTAL DEL GASTO:

68,416,170.58 -14,710,574.3 53,705,596.23 6,198.56 50,913,566.13 50,218,379.76 2,792,030.10




MUNICIPIO DE COQUIMATLAN, COL.
Sistema Integral de Contabilidad Gubernamental
ESTADO ANALITICO DEL EJERCICIO DEL PRESUPUESTO DE EGRESOS

DEL 1 DE JULIO AL 31 DE JULIO DE 2022

Análisis por: Clasificación Funcional

Clave Presupuestaria	Descripción	Apr Jul-Jul	Ayr Jul-Jul	PrM Jul-Jul	DpC Jul-Jul	Dev Jul-Jul	Pag Jul-Jul	SEje Jul-Jul
Fin-Fun-SSFun								
01 GOBIERNO		6,411,887.31	-123,469.26	6,288,418.05	0.00	6,288,418.05	6,459,118.06	0.00
01 01	LEGISLACION	315,779.05	187,758.97	503,538.02	0.00	503,538.02	504,488.16	0.00
01 01 01	LEGISLACION	315,779.05	187,758.97	503,538.02	0.00	503,538.02	504,488.16	0.00
01 03	COORDINACION DE LA POLITICA DE GOBIERNO	5,616,132.41	-375,431.33	5,240,701.08	0.00	5,240,701.08	5,425,964.49	0.00
01 03 01	PRESIDENCIA / GUBERNATURA	1,752,554.58	-104,407.77	1,648,146.81	0.00	1,648,146.81	1,643,527.97	0.00
01 03 04	FUNCION PUBLICA	3,866,611.47	-280,360.18	3,586,251.29	0.00	3,586,251.29	3,776,133.54	0.00
01 03 07	POBLACION	-3,033.64	9,336.62	6,302.98	0.00	6,302.98	6,302.98	0.00
01 07	ASUNTOS DE ORDEN PUBLICO Y DE SEGURIDAD INTERIOR	479,975.85	64,203.10	544,178.95	0.00	544,178.95	528,665.41	0.00
01 07 03	OTROS ASUNTOS DE ORDEN PUBLICO Y SEGURIDAD	479,975.85	64,203.10	544,178.95	0.00	544,178.95	528,665.41	0.00
02 DESARROLLO SOCIAL		110,688.23	30,973.95	141,662.18	0.00	1,398,150.36	1,398,150.36	-
02 02	VIVIENDA Y SERVICIOS A LA COMUNIDAD	298.15	-64.88	233.27	0.00	1,256,721.45	1,256,721.45	-
02 02 01	URBANIZACION	298.15	-64.88	233.27	0.00	1,256,721.45	1,256,721.45	-
02 02 04	ALUMBRADO PUBLICO	0.00	0.00	0.00	0.00	0.00	0.00	0.00
02 04	RECREACION, CULTURA Y OTRAS MANIFESTACIONES SOCIALES	110,390.08	31,038.83	141,428.91	0.00	141,428.91	141,428.91	0.00
02 04 01	DEPORTE Y RECREACION	91,648.62	19,021.55	110,670.17	0.00	110,670.17	110,670.17	0.00
02 04 02	CULTURA	18,741.46	12,017.28	30,758.74	0.00	30,758.74	30,758.74	0.00
04 OTRAS NO CLASIFICADAS EN FUNCIONES ANTERIORES		626,233.78	174,544.22	800,778.00	0.00	800,778.00	800,778.00	0.00
04 02	TRANSFERENCIAS, PARTICIPACIONES Y APORTACIONES ENTRE DIFERENTES NIVELES Y ORDENES DE GOBIERNO	626,233.78	174,544.22	800,778.00	0.00	800,778.00	800,778.00	0.00
04 02 03	APORTACIONES ENTRE DIFERENTES NIVELES Y ORDENES DE GOBIERNO	626,233.78	174,544.22	800,778.00	0.00	800,778.00	800,778.00	0.00
TOTAL DEL GASTO:		7,148,809.32	82,048.91	7,230,858.23	0.00	8,487,346.41	8,658,046.42	-1,256.48
								8.18



MUNICIPIO DE COQUIMATLAN, COL.
Sistema Integral de Contabilidad Gubernamental
ESTADO ANALITICO DEL EJERCICIO DEL PRESUPUESTO DE EGRESOS

DEL 1 DE ENERO AL 31 DE JULIO DE 2022


Análisis por: Clasificación Funcional

Clave Presupuestaria	Descripción	Apr Ene-Jul	Ayr Ene-Jul	PrM Ene-Jul	DpC Ene-Jul	Dev Ene-Jul	Pag Ene-Jul	SEje Ene-Jul
Fin-Fun-SSFun								
01 GOBIERNO		62,875,324.26		- 42,781,858.51	1,535.60	42,780,322.91	42,085,136.54	1,535.60
01 01 LEGISLACION		2,221,977.79	895,382.72	3,117,360.51	0.00	3,117,360.51	3,116,010.51	0.00
01 01 01 LEGISLACION		2,221,977.79	895,382.72	3,117,360.51	0.00	3,117,360.51	3,116,010.51	0.00
01 03 COORDINACION DE LA POLITICA DE GOBIERNO		58,030,585.66	-21,593,402.25	36,437,183.41	1,535.60	36,435,647.81	35,823,857.18	1,535.60
01 03 01 PRESIDENCIA / GUBERNATURA		12,881,928.87	-1,389,970.29	11,491,958.58	0.00	11,491,958.58	11,274,997.76	0.00
01 03 04 FUNCION PUBLICA		27,506,347.55	-2,688,205.83	24,818,141.72	1,535.60	24,816,606.12	24,421,776.31	1,535.60
01 03 07 POBLACION		17,642,309.24	-17,515,226.13	127,083.11	0.00	127,083.11	127,083.11	0.00
01 07 ASUNTOS DE ORDEN PUBLICO Y DE SEGURIDAD INTERIOR		2,622,760.81	604,553.78	3,227,314.59	0.00	3,227,314.59	3,145,268.85	0.00
01 07 03 OTROS ASUNTOS DE ORDEN PUBLICO Y SEGURIDAD		2,622,760.81	604,553.78	3,227,314.59	0.00	3,227,314.59	3,145,268.85	0.00
02 DESARROLLO SOCIAL		820,403.22	5,316,888.50	6,137,291.72	4,662.96	3,346,797.22	3,346,797.22	0.00
02 02 VIVIENDA Y SERVICIOS A LA COMUNIDAD		1,353.25	5,220,946.79	5,222,300.04	4,662.96	2,431,805.54	2,431,805.54	2,790,494.
02 02 01 URBANIZACION		1,353.25	3,581,977.60	3,583,330.85	3,690.28	1,940,406.59	1,940,406.59	1,642,924.
02 02 04 ALUMBRADO PUBLICO		0.00	1,638,969.19	1,638,969.19	972.68	491,398.95	491,398.95	1,147,570.
02 04 RECREACION, CULTURA Y OTRAS MANIFESTACIONES SOCIALES		819,049.97	95,941.71	914,991.68	0.00	914,991.68	914,991.68	0.00
02 04 01 DEPORTE Y RECREACION		671,675.07	45,136.42	716,811.49	0.00	716,811.49	716,811.49	0.00
02 04 02 CULTURA		147,374.90	50,805.29	198,180.19	0.00	198,180.19	198,180.19	0.00
04 OTRAS NO CLASIFICADAS EN FUNCIONES ANTERIORES		4,720,443.10	66,002.90	4,786,446.00	0.00	4,786,446.00	4,786,446.00	0.00
04 02 TRANSFERENCIAS, PARTICIPACIONES Y APORTACIONES ENTRE DIFERENTES NIVELES Y ORDENES DE GOBIERNO		4,720,443.10	66,002.90	4,786,446.00	0.00	4,786,446.00	4,786,446.00	0.00
04 02 03 APORTACIONES ENTRE DIFERENTES NIVELES Y ORDENES DE GOBIERNO		4,720,443.10	66,002.90	4,786,446.00	0.00	4,786,446.00	4,786,446.00	0.00

TOTAL DEL GASTO:

68,416,170.58 -14,710,574.3 53,705,596.23 6,198.56 50,913,566.13 50,218,379.76 2,792,030.

10




MUNICIPIO DE COQUIMATLAN, COL.
 Sistema Integral de Contabilidad Gubernamental
ESTADO ANALITICO DEL EJERCICIO DEL PRESUPUESTO DE EGRESOS

DEL 1 DE JULIO AL 31 DE JULIO DE 2022

Análisis por: Fuente de Financiamiento

Clave Presupuestaria	Descripción	Apr Jul-Jul	Ayr Jul-Jul	PrM Jul-Jul	DpC Jul-Jul	Dev Jul-Jul	Pag Jul-Jul	SEje Jul-Jul
01	NO ETIQUETADO	5,901,493.65	66,965.50	5,968,459.15	0.00	5,968,459.15	6,154,672.70	0.00
01 01	RECURSOS FISCALES	5,901,493.65	66,965.50	5,968,459.15	0.00	5,968,459.15	6,154,672.70	0.00
01 01 01	RECURSOS PROPIOS	5,901,493.65	66,965.50	5,968,459.15	0.00	5,968,459.15	6,154,672.70	0.00
02	ETIQUETADO	1,247,315.67	15,083.41	1,262,399.08	0.00	2,518,887.26	2,503,373.72	-
02 05	RECURSOS FEDERALES	1,247,315.67	15,083.41	1,262,399.08	0.00	2,518,887.26	2,503,373.72	-
02 05 01	FONDO DE INFRAESTRUCTURA SOCIAL MUNICIPAL	0.00	0.00	0.00	0.00	1,256,488.18	1,256,488.18	-
02 05 02	FONDO DE FORTALECIMIENTO SOCIAL MUNICIPAL	1,247,315.67	15,083.41	1,262,399.08	0.00	1,262,399.08	1,246,885.54	0.00
TOTAL DEL GASTO:		7,148,809.32	82,048.91	7,230,858.23	0.00	8,487,346.41	8,658,046.42	-1,256,488.18




MUNICIPIO DE COQUIMATLAN, COL.
Sistema Integral de Contabilidad Gubernamental
ESTADO ANALITICO DEL EJERCICIO DEL PRESUPUESTO DE EGRESOS

DEL 1 DE ENERO AL 31 DE JULIO DE 2022

Análisis por: Fuente de Financiamiento

Clave Presupuestaria	Descripción	Apr Ene-Jul	Ayr Ene-Jul	PfM Ene-Jul	DpC Ene-Jul	Dev Ene-Jul	Pag Ene-Jul	SEje Ene-Jul
FF-OF-RF								
01	NO ETIQUETADO	42,871,267.58	-3,234,667.31	39,636,600.27	1,535.60	39,635,064.67	39,021,924.04	1,535.60
01 01	RECURSOS FISCALES	42,871,267.58	-3,234,667.31	39,636,600.27	1,535.60	39,635,064.67	39,021,924.04	1,535.60
01 01 01	RECURSOS PROPIOS	42,871,267.58	-3,234,667.31	39,636,600.27	1,535.60	39,635,064.67	39,021,924.04	1,535.60
02	ETIQUETADO	25,544,903.00	-	14,068,995.96	4,662.96	11,278,501.46	11,196,455.72	2,790,494.
02 05	RECURSOS FEDERALES	25,544,903.00	-11,475,907.04	14,068,995.96	4,662.96	11,278,501.46	11,196,455.72	2,790,494.
02 05 01	FONDO DE INFRAESTRUCTURA SOCIAL MUNICIPAL	17,446,925.22	-12,225,883.08	5,221,042.14	4,662.96	2,430,547.64	2,430,547.64	2,790,494.
02 05 02	FONDO DE FORTALECIMIENTO SOCIAL MUNICIPAL	8,097,977.78	749,976.04	8,847,953.82	0.00	8,847,953.82	8,765,908.08	0.00
TOTAL DEL GASTO:		68,416,170.58	-14,710,574.3	53,705,596.23	6,198.56	50,913,566.13	50,218,379.76	2,792,030.
			5					10



MUNICIPIO DE COQUIMATLAN, COL.
Sistema Integral de Contabilidad Gubernamental
ESTADO ANALITICO DEL EJERCICIO DEL PRESUPUESTO DE EGRESOS


DEL 1 DE JULIO AL 31 DE JULIO DE 2022

Análisis por: Ubicación Geográfica

Clave Presupuestaria	Descripción	Ent-Mun-Loc-Col	Apr Jul-Jul	AyR Jul-Jul	PrM Jul-Jul	DpC Jul-Jul	Dev Jul-Jul	Pag Jul-Jul	SEje Jul-Jul
06 COLIMA			7,148,809.32	82,048.91	7,230,858.23	0.00	8,487,346.41	8,658,046.42	-
06 004 COQUIMATLAN			7,148,809.32	82,048.91	7,230,858.23	0.00	8,487,346.41	8,658,046.42	-
06 004 1 COQUIMATLAN			0.00	0.00	0.00	0.00	0.00	0.00	0.00

TOTAL DEL GASTO:

7,148,809.32 82,048.91 7,230,858.23 0.00 8,487,346.41 8,658,046.42 -1,256,488.18




MUNICIPIO DE COQUIMATLAN, COL.
 Sistema Integral de Contabilidad Gubernamental
ESTADO ANALITICO DEL EJERCICIO DEL PRESUPUESTO DE EGRESOS

DEL 1 DE ENERO AL 31 DE JULIO DE 2022

Análisis por: Ubicación Geográfica

Clave Presupuestaria Ent-Mun-Loc-Col	Descripción	Apr Ene-Jul	AyR Ene-Jul	PrM Ene-Jul	DpC Ene-Jul	Dev Ene-Jul	Pag Ene-Jul	SEje Ene-Jul
06 COLIMA		68,416,170.58		- 53,705,596.23	6,198.56	50,913,566.13	50,218,379.76	2,792,030.
06 004 COQUIMATLAN		50,969,245.36	2,736,350.87	53,705,596.23	6,198.56	50,913,566.13	50,218,379.76	2,792,030.
06 004 1 COQUIMATLAN		17,446,925.22	-17,446,925.22	0.00	0.00	0.00	0.00	0.00


TOTAL DEL GASTO: 68,416,170.58 -14,710,574.3 53,705,596.23 6,198.56 50,913,566.13 50,218,379.76 2,792,030.10



COQUIMATLÁN

H. AYUNTAMIENTO 2021 - 2024


Gasto Por Categoría programática



"2022, AÑO DE LA ESPERANZA"

"H. Ayuntamiento Coquimatlán, Colima"

Reforma S/N y Jesús Alcaraz, Coquimatlán, Col., Tel: 312 207 89 66, 312 207 92 58 C. P. 28400.




MUNICIPIO DE COQUIMATLAN, COL.
 Sistema Integral de Contabilidad Gubernamental
GASTO POR CATEGORIA PROGRAMATICA

DEL 1 DE JULIO AL 31 DE JULIO DE 2022

Análisis por: Modalidad de Programa

Clave Presupuestaria	Descripción	Apr Jul-Jul	AyR Jul-Jul	PrM Jul-Jul	DpC Jul-Jul	Dev Jul-Jul	Pag Jul-Jul	SEje Jul-Jul
GGasto-TProg-Mod								
1 PROGRAMAS		7,053,892.65	70,724.83	7,124,617.48	0.00	8,381,105.66	8,551,805.67	-1,256,488.18
1 2 DESEMPEÑO DE LAS FUNCIONES		4,738,357.54	266,561.17	5,004,918.71	0.00	5,004,918.71	5,040,520.84	0.00
1 2 R ESPECÍFICOS		4,738,357.54	266,561.17	5,004,918.71	0.00	5,004,918.71	5,040,520.84	0.00
1 3 ADMINISTRATIVOS Y DE APOYO		2,315,535.11	-195,836.34	2,119,698.77	0.00	2,119,698.77	2,254,796.65	0.00
1 3 O APOYO A LA FUNCIÓN PÚBLICA Y AL MEJORAMIENTO DE LA GESTIÓN		2,315,535.11	-195,836.34	2,119,698.77	0.00	2,119,698.77	2,254,796.65	0.00
1 6 PROGRAMAS DE GASTO FEDERALIZADO (GOBIERNO FEDERAL)		0.00	0.00	0.00	0.00	1,256,488.18	1,256,488.18	-1,256,488.18
1 6 I GASTO FEDERALIZADO		0.00	0.00	0.00	0.00	1,256,488.18	1,256,488.18	-1,256,488.18
2 GASTO NO PROGRAMABLE		94,916.67	11,324.08	106,240.75	0.00	106,240.75	106,240.75	0.00
2 1 GASTO NO PROGRAMABLE		94,916.67	11,324.08	106,240.75	0.00	106,240.75	106,240.75	0.00
2 1 D COSTO FINANCIERO, DEUDA O APOYOS A DEUDORES Y AHORRADORES DE LA BANCA		94,916.67	11,324.08	106,240.75	0.00	106,240.75	106,240.75	0.00
TOTAL DEL GASTO:		7,148,809.32	82,048.91	7,230,858.23	0.00	8,487,346.41	8,658,046.42	-1,256,488.18




MUNICIPIO DE COQUIMATLAN, COL.
 Sistema Integral de Contabilidad Gubernamental
GASTO POR CATEGORIA PROGRAMATICA

DEL 1 DE ENERO AL 31 DE JULIO DE 2022

Análisis por: Modalidad de Programa

Clave Presupuestaria	Descripción	Apr. Ene-Jul	AyR. Ene-Jul	PrM. Ene-Jul	DpC. Ene-Jul	Dev. Ene-Jul	Pag. Ene-Jul	SEje. Ene-Jul
GGasto-TProg-Mod								
1 PROGRAMAS		67,737,470.56		- 52,988,121.02		6,198.56	50,196,090.92	2,792,030.10
1 2 DESEMPEÑO DE LAS FUNCIONES		33,374,719.97	1,050,879.74	34,425,599.71		1,535.60	34,424,064.11	1,535.60
1 2 R ESPECÍFICOS		33,374,719.97	1,050,879.74	34,425,599.71		1,535.60	34,424,064.11	1,535.60
1 3 ADMINISTRATIVOS Y DE APOYO		16,915,825.37	-3,574,346.20	13,341,479.17		0.00	13,341,479.17	0.00
1 3 O APOYO A LA FUNCIÓN PÚBLICA Y AL MEJORAMIENTO DE LA GESTIÓN		16,915,825.37	-3,574,346.20	13,341,479.17		0.00	13,341,479.17	0.00
1 6 PROGRAMAS DE GASTO FEDERALIZADO (GOBIERNO FEDERAL)		17,446,925.22	-12,225,883.08	5,221,042.14		4,662.96	2,430,547.64	2,430,547.64
1 6 I GASTO FEDERALIZADO		17,446,925.22	-12,225,883.08	5,221,042.14		4,662.96	2,430,547.64	2,430,547.64
2 GASTO NO PROGRAMABLE		678,700.02	38,775.19	717,475.21		0.00	717,475.21	0.00
2 1 GASTO NO PROGRAMABLE		678,700.02	38,775.19	717,475.21		0.00	717,475.21	0.00
2 1 D COSTO FINANCIERO, DEUDA O APOYOS A DEUDORES Y AHORRADORES DE LA BANCA		678,700.02	38,775.19	717,475.21		0.00	717,475.21	0.00
TOTAL DEL GASTO:		68,416,170.58	-14,710,574.3	53,705,596.23		6,198.56	50,913,566.13	2,792,030.10

5




MUNICIPIO DE COQUIMATLAN, COL.
Sistema Integral de Contabilidad Gubernamental
ESTADO ANALITICO DEL EJERCICIO DEL PRESUPUESTO DE EGRESOS

DEL 1 DE JULIO AL 31 DE JULIO DE 2022

Análisis por: Programa Presupuestario

Clave Presupuestaria	Descripción	Apr-Jul-Jul	Ayr-Jul-Jul	PPM-Jul-Jul	DpC-Jul-Jul	Dev-Jul-Jul	Pag-Jul-Jul	SEje-Jul-Jul
Prog-Prop-TProy-NProy-TAct-NAct								
001	APLICACIÓN DE LOS PROCESOS DE ADQUISICIONES CON LA VISION DE EFICACIA Y TRANSPARENCIA	429,349.21	89,236.32	518,585.53	0.00	518,585.53	535,265.96	0.00
001 01	APLICACION DE LOS PROCESOS DE ADQUISICIONES CON LA VISION DE EFICACIA Y TRANSPARENCIA	98,343.13	73,105.26	171,448.39	0.00	171,448.39	188,128.82	0.00
002	APLICACIÓN DE SISTEMAS MODERNOS DE GESTIÓN PÚBLICA	2,289,861.61	-195,685.35	2,094,176.26	0.00	2,094,176.26	2,229,274.14	0.00
002 01	APLICACION DE SISTEMAS MODERNOS DE GESTION PUBLICA	1,470,306.41	-108,193.87	1,362,112.54	0.00	1,362,112.54	1,497,210.42	0.00
003	CONTAR CON UN PADRON CATASTRAL ACTUALIZADO Y CON INFORMACION SUFICIENTE	112,361.02	107,828.52	220,189.54	0.00	220,189.54	222,889.54	0.00
003 01	CONTAR CON UN PADRON CATASTRAL ACTUALIZADO Y CON INFORMACION SUFICIENTE	22,476.26	120,406.95	142,883.21	0.00	142,883.21	145,583.21	0.00
005	INFRAESTRUCTURA DE LA INDUSTRIA CULTURAL	49,937.67	18,242.88	68,180.55	0.00	68,180.55	68,180.55	0.00
005 01	INFRAESTRUCTURA DE LA INDUSTRIA CULTURAL	0.00	0.00	0.00	0.00	0.00	0.00	0.00
006	INVERSION EN EQUIPAMIENTO E INFRAESTRUCTURA	35,579.08	1,873.86	37,452.94	0.00	1,293,941.12	1,293,941.12	-1,256,488.18
006 01	PROGRAMA OBRA PUBLICA DEL EJERCICIO	0.00	0.00	0.00	0.00	0.00	0.00	0.00
006 02	PROGRAMA OBRA PUBLICA EN EJECUCION DEL EJERCICIO	0.00	0.00	0.00	0.00	1,256,488.18	1,256,488.18	-1,256,488.18
006 02 0 005	URBANIZACION	0.00	0.00	0.00	0.00	1,256,488.18	1,256,488.18	-1,256,488.18
006 02 0 005 0 05	CONSTRUCCION DE CANCHA TECHADA A BASE DE ESTRUCTURA METALICA, LOCALIDAD CRUZ DE PIEDRA	0.00	0.00	0.00	0.00	234,542.05	234,542.05	-234,542.05
006 02 0 005 0 06	CONSTRUCCION DE HUELLAS DE RODAMIENTO A BASE DE CONCRETO HIDRAULICO, CALLE PINO SUAREZ, LOCALIDAD COQUIMATLAN	0.00	0.00	0.00	0.00	1,021,946.13	1,021,946.13	-1,021,946.13
006 02 0 007	MEJORAMIENTO DE ALUMBRADO PUBLICO	0.00	0.00	0.00	0.00	0.00	0.00	0.00
006 02 0 007 0 10	AMPLIACION DE RED ELECTRICA, COLONIA LAS MORAS, COQUIMATLAN.	0.00	0.00	0.00	0.00	0.00	0.00	0.00
007	MAJORAMIENTO EN LA APLICACIÓN DE LA NORMATIVIDAD DE LAS LEYES Y REGLAMENTOS	76,698.65	-19,111.53	57,587.12	0.00	57,587.12	57,587.12	0.00
007 01	MAJORAMIENTO EN LA APLICACION DE LA NORMATIVIDAD DE LAS LEYES Y REGLAMENTOS	12,297.08	-12,297.08	0.00	0.00	0.00	0.00	0.00
008	MANEJO EFICIENTE DE LA DEUDA PÚBLICA SOSTENIBLE	94,916.67	11,324.08	106,240.75	0.00	106,240.75	106,240.75	0.00
008 01	MANEJO EFICIENTE DE LA DEUDA PUBLICA SOSTENIBLE	94,916.67	11,324.08	106,240.75	0.00	106,240.75	106,240.75	0.00
009	MANTENER ADECUADAMENTE LA INFRAESTRUCTURA Y LOS REGISTRO ADMINISTRATIVOS DE LOS PANTEONES	11,734.22	-1,090.99	10,643.23	0.00	10,643.23	10,643.23	0.00
009 01	MANTENER ADECUADAMENTE LA INFRAESTRUCTURA Y LOS REGISTRO ADMINISTRATIVOS DE LOS PANTEONES	11,734.22	-1,090.99	10,643.23	0.00	10,643.23	10,643.23	0.00
010	MANTENIMIENTO ADECUADO EN TIEMPO Y FORMA EN ÁREAS VERDES, PARQUES Y JARDINES	63,772.41	-6,507.62	57,264.79	0.00	57,264.79	57,264.79	0.00
010 01	MANTENIMIENTO ADECUADO EN TIEMPO Y FORMA EN AREAS VERDES, PARQUES Y JARDINES	23,263.00	-7,902.10	15,360.90	0.00	15,360.90	15,360.90	0.00




MUNICIPIO DE COQUIMATLAN, COL.
Sistema Integral de Contabilidad Gubernamental
ESTADO ANALITICO DEL EJERCICIO DEL PRESUPUESTO DE EGRESOS

DEL 1 DE JULIO AL 31 DE JULIO DE 2022

Análisis por: Programa Presupuestario

Clave Presupuestaria	Descripción	Apr-Jul-Jul	Ayr-Jul-Jul	Pm-Jul-Jul	DpC-Jul-Jul	Dev-Jul-Jul	Pag-Jul-Jul	SEje-Jul-Jul
Prog-Prop-TProy-NProy-TAct-NAct								
011	MEJORAMIENTO DE COMUNICACIÓN SOCIAL	51,796.27	6,697.88	58,494.15	0.00	58,494.15	58,494.15	0.00
011 01	MEJORAMIENTO DE COMUNICACION SOCIAL	7,216.18	734.05	7,950.23	0.00	7,950.23	7,950.23	0.00
012	MEJORAMIENTO DEL ENTORNO SOCIAL PARA PREVENIR EL DELITO	780,177.66	-47,098.43	733,079.23	0.00	733,079.23	717,565.69	0.00
012 01	MEJORAMIENTO DEL ENTORNO SOCIAL PARA PREVENIR EL DELITO	553,319.38	3,149.20	556,468.58	0.00	556,468.58	540,955.04	0.00
013	PREVENIR, DETECTAR Y ATENDER LA VULNERABILIDAD Y LA EXCLUSION DE LAS PERSONAS	615,233.78	190,044.22	805,278.00	0.00	805,278.00	805,278.00	0.00
013 01	PREVENIR, DETECTAR Y ATENDER LA VULNERABILIDAD Y LA EXCLUSION DE LAS PERSONAS	615,233.78	190,044.22	805,278.00	0.00	805,278.00	805,278.00	0.00
014	PROGRAMA DE GESTION DEL ORDENAMIENTO TERRITORIAL Y HABITAT	346,581.22	-69,280.36	277,300.86	0.00	277,300.86	279,065.24	0.00
014 01	PROGRAMA DE GESTION DEL ORDENAMIENTO TERRITORIAL Y HABITAT	26,342.12	-604.94	25,737.18	0.00	25,737.18	27,501.56	0.00
015	PROGRAMA DE MEJORAMIENTO DEL GASTO Y DEUDA PUBLICA	261,664.60	-16,526.13	245,138.47	0.00	245,138.47	255,547.17	0.00
015 01	PROGRAMA DE MEJORAMIENTO DEL GASTO Y DEUDA PUBLICA	31,154.34	-11,372.36	19,781.98	0.00	19,781.98	30,190.68	0.00
016	RESCATAR A JOVENES DE LAS ADICCIONES	27,421.72	46,295.51	73,717.23	0.00	73,717.23	73,717.23	0.00
016 01	RESCATAR A JOVENES DE LAS ADICCIONES	27,421.72	46,295.51	73,717.23	0.00	73,717.23	73,717.23	0.00
017	SERVICIOS DE LIMPIEZA Y RECOLECCION DE BASURA	1,876,050.03	-34,042.96	1,842,007.07	0.00	1,842,007.07	1,861,569.23	0.00
017 01	SERVICIOS DE LIMPIEZA Y RECOLECCION DE BASURA	1,426,535.34	-51,613.19	1,374,922.15	0.00	1,374,922.15	1,394,484.31	0.00
018	VIGILANCIA, SEGUIMIENTO, EVALUACION Y CONTROL DE LA ADMINISTRACION PUBLICA MUNICIPAL	25,673.50	-150.99	25,522.51	0.00	25,522.51	25,522.51	0.00
018 01	VIGILANCIA, SEGUIMIENTO, EVALUACION Y CONTROL DE LA ADMINISTRACION PUBLICA MUNICIPAL	25,673.50	-150.99	25,522.51	0.00	25,522.51	25,522.51	0.00
TOTAL DEL GASTO:		4,434,498.91	252,924.74	4,687,423.65	0.00	5,943,911.83	6,114,611.84	-1,256,488.18




MUNICIPIO DE COQUIMATLAN, COL.
Sistema Integral de Contabilidad Gubernamental
ESTADO ANALITICO DEL EJERCICIO DEL PRESUPUESTO DE EGRESOS

DEL 1 DE ENERO AL 31 DE JULIO DE 2022

Análisis por: Programa Presupuestario

Clave Presupuestaria	Descripción	Apr Ene-Jul	AyR Ene-Jul	PrM Ene-Jul	DpC Ene-Jul	Dev Ene-Jul	Pag Ene-Jul	SEje Ene-Jul
Prog-Prop-TProy-NP	Proy-TAct-NAct							
001	APLICACIÓN DE LOS PROCESOS DE ADQUISICIONES CON LA VISION DE EFICACIA Y TRANSPARENCIA	3,694,914.25	721,344.44	4,416,258.69	1,535.60	4,414,723.09	4,412,616.09	1,535.60
001 01	APLICACION DE LOS PROCESOS DE ADQUISICIONES CON LA VISION DE EFICACIA Y TRANSPARENCIA	1,181,037.66	863,258.57	2,044,296.23	1,535.60	2,042,760.63	2,040,653.63	1,535.60
002	APLICACIÓN DE SISTEMAS MODERNOS DE GESTIÓN PÚBLICA	16,738,296.37	-3,575,819.96	13,162,476.41	0.00	13,162,476.41	12,727,387.83	0.00
002 01	APLICACION DE SISTEMAS MODERNOS DE GESTION PUBLICA	10,794,958.90	-2,919,971.56	7,874,987.34	0.00	7,874,987.34	7,439,898.76	0.00
003	CONTAR CON UN PADRON CATASTRAL ACTUALIZADO Y CON INFORMACION SUFICIENTE	829,441.38	788,146.23	1,617,587.61	0.00	1,617,587.61	1,617,587.61	0.00
003 01	CONTAR CON UN PADRON CATASTRAL ACTUALIZADO Y CON INFORMACION SUFICIENTE	171,873.94	924,301.74	1,096,175.68	0.00	1,096,175.68	1,096,175.68	0.00
005	INFRAESTRUCTURA DE LA INDUSTRIA CULTURAL	377,530.29	46,529.47	424,059.76	0.00	424,059.76	424,059.76	0.00
005 01	INFRAESTRUCTURA DE LA INDUSTRIA CULTURAL	0.00	0.00	0.00	0.00	0.00	0.00	0.00
006	INVERSION EN EQUIPAMIENTO E INFRAESTRUCTURA	17,728,020.40	-12,270,633.60	5,457,386.80	4,662.96	2,666,892.30	2,666,892.30	2,790,494.50
006 01	PROGRAMA OBRA PUBLICA DEL EJERCICIO	17,446,925.22	-17,446,925.22	0.00	0.00	0.00	0.00	0.00
006 02	PROGRAMA OBRA PUBLICA EN EJECUCION DEL EJERCICIO	0.00	5,221,042.14	5,221,042.14	4,662.96	2,430,547.64	2,430,547.64	2,790,494.50
006 02 0 005	URBANIZACION	0.00	3,582,072.95	3,582,072.95	3,690.28	1,939,148.69	1,939,148.69	1,642,924.26
006 02 0 005 0 05	CONSTRUCCION DE CANCHA TECHADA A BASE DE ESTRUCTURA METALICA, LOCALIDAD CRUZ DE PIEDRA	0.00	2,276,637.83	2,276,637.83	1,102.79	917,202.56	917,202.56	1,359,435.27
006 02 0 005 0 06	CONSTRUCCION DE HUELLAS DE RODAMIENTO A BASE DE CONCRETO HIDRAULICO, CALLE PINO SUAREZ, LOCALIDAD COQUIMATLAN	0.00	1,305,435.12	1,305,435.12	2,587.49	1,021,946.13	1,021,946.13	283,488.99
006 02 0 007	MEJORAMIENTO DE ALUMBRADO PUBLICO	0.00	1,638,969.19	1,638,969.19	972.68	491,398.95	491,398.95	1,147,570.24
006 02 0 007 0 10	AMPLIACION DE RED ELECTRICA, COLONIA LAS MORAS, COQUIMATLAN.	0.00	1,638,969.19	1,638,969.19	972.68	491,398.95	491,398.95	1,147,570.24
007	MAJORAMIENTO EN LA APLICACIÓN DE LA NORMATIVIDAD DE LAS LEYES Y REGLAMENTOS	530,927.18	-174,056.19	356,870.99	0.00	356,870.99	356,870.99	0.00
007 01	MAJORAMIENTO EN LA APLICACION DE LA NORMATIVIDAD DE LAS LEYES Y REGLAMENTOS	84,889.52	-84,889.52	0.00	0.00	0.00	0.00	0.00
008	MANEJO EFICIENTE DE LA DEUDA PUBLICA SOSTENIBLE	678,700.02	38,775.19	717,475.21	0.00	717,475.21	717,475.21	0.00
008 01	MANEJO EFICIENTE DE LA DEUDA PUBLICA SOSTENIBLE	678,700.02	38,775.19	717,475.21	0.00	717,475.21	717,475.21	0.00
009	MANTEGER ADECUADAMENTE LA INFRAESTRUCTURA Y LOS REGISTRO ADMINISTRATIVOS DE LOS PANTEONES	81,199.04	-7,726.42	73,472.62	0.00	73,472.62	73,472.62	0.00
009 01	MANTENER ADECUADAMENTE LA INFRAESTRUCTURA Y LOS REGISTRO ADMINISTRATIVOS DE LOS PANTEONES	81,199.04	-7,726.42	73,472.62	0.00	73,472.62	73,472.62	0.00




MUNICIPIO DE COQUIMATLAN, COL.
Sistema Integral de Contabilidad Gubernamental
ESTADO ANALITICO DEL EJERCICIO DEL PRESUPUESTO DE EGRESOS

DEL 1 DE ENERO AL 31 DE JULIO DE 2022

Análisis por: Programa Presupuestario

Clave Presupuestaria	Descripción	Apr Ene-Jul	Ayr Ene-Jul	PrM Ene-Jul	DpC Ene-Jul	Dev Ene-Jul	Pag Ene-Jul	SEje Ene-Jul
Prog-Prop-TProy-NProy-TAct-NAct								
010	MANTENIMIENTO ADECUADO EN TIEMPO Y FORMA EN AÉREAS VERDES, PARQUES Y JARDINES	463,726.62	-93,825.60	369,901.02	0.00	369,901.02	369,901.02	0.00
010 01	MANTENIMIENTO ADECUADO EN TIEMPO Y FORMA EN AEREA VERDES, PARQUES Y JARDINES	164,121.64	-65,563.60	98,558.04	0.00	98,558.04	98,558.04	0.00
011	MEJORAMIENTO DE COMUNICACIÓN SOCIAL	377,303.21	-18,255.04	359,048.17	0.00	359,048.17	359,048.17	0.00
011 01	MEJORAMIENTO DE COMUNICACION SOCIAL	50,514.92	1,471.73	51,986.65	0.00	51,986.65	51,986.65	0.00
012	MEJORAMIENTO DEL ENTORNO SOCIAL PARA PREVENIR EL DELITO	4,765,701.39	-32,200.33	4,733,501.06	0.00	4,733,501.06	4,651,455.32	0.00
012 01	MEJORAMIENTO DEL ENTORNO SOCIAL PARA PREVENIR EL DELITO	3,133,848.77	186,999.07	3,320,847.84	0.00	3,320,847.84	3,238,802.10	0.00
013	PREVENIR, DETECTAR Y ATENDER LA VULNERABILIDAD Y LA EXCLUSION DE LAS PERSONAS	4,905,839.10	-4,502.10	4,901,337.00	0.00	4,901,337.00	4,901,337.00	0.00
013 01	PREVENIR, DETECTAR Y ATENDER LA VULNERABILIDAD Y LA EXCLUSION DE LAS PERSONAS	4,905,839.10	-4,502.10	4,901,337.00	0.00	4,901,337.00	4,901,337.00	0.00
014	PROGRAMA DE GESTION DEL ORDENAMIENTO TERRITORIAL Y HABITAT	2,601,541.36	-442,213.18	2,159,328.18	0.00	2,159,328.18	2,158,328.18	0.00
014 01	PROGRAMA DE GESTION DEL ORDENAMIENTO TERRITORIAL Y HABITAT	205,282.44	-11,565.42	193,717.02	0.00	193,717.02	192,717.02	0.00
015	PROGRAMA DE MEJORAMIENTO DEL GASTO Y DEUDA PUBLICA	2,155,544.28	-317,506.88	1,838,037.40	0.00	1,838,037.40	1,834,700.61	0.00
015 01	PROGRAMA DE MEJORAMIENTO DEL GASTO Y DEUDA PUBLICA	406,922.44	-85,215.17	321,707.27	0.00	321,707.27	318,370.48	0.00
016	RESCATAR A JOVENES DE LAS ADICIONES	168,695.21	239,016.33	407,711.54	0.00	407,711.54	407,711.54	0.00
016 01	RESCATAR A JOVENES DE LAS ADICIONES	168,695.21	239,016.33	407,711.54	0.00	407,711.54	407,711.54	0.00
017	SERVICIOS DE LIMPIEZA Y RECOLECCION DE BASURA	12,141,261.48	390,879.53	12,532,141.01	0.00	12,532,141.01	12,360,532.75	0.00
017 01	SERVICIOS DE LIMPIEZA Y RECOLECCION DE BASURA	8,633,773.74	735,028.32	9,368,802.06	0.00	9,368,802.06	9,197,193.80	0.00
018	VIGILANCIA, SEGUIMIENTO, EVALUACION Y CONTROL DE LA ADMINISTRACION PUBLICA MUNICIPAL	177,529.00	1,473.76	179,002.76	0.00	179,002.76	179,002.76	0.00
018 01	VIGILANCIA, SEGUIMIENTO, EVALUACION Y CONTROL DE LA ADMINISTRACION PUBLICA MUNICIPAL	177,529.00	1,473.76	179,002.76	0.00	179,002.76	179,002.76	0.00
TOTAL DEL GASTO:		48,204,912.52	-12,407,265.74	35,797,646.78	6,198.56	33,005,616.68	32,310,430.31	2,792,030.10



COQUIMATLÁN

H. AYUNTAMIENTO 2021 - 2024




Informe de la Deuda

“2022, AÑO DE LA ESPERANZA”


“H. Ayuntamiento Coquimatlán, Colima”

Reforma S/N y Jesús Alcaraz, Coquimatlán, Col., Tel: 312 207 89 66, 312 207 92 58 C. P. 28400.



MUNICIPIO DE COQUIMATLAN, COL.
Sistema Integral de Contabilidad Gubernamental
ENDEUDAMIENTO NETO
DEL 1 DE ENERO AL 31 DE JULIO DE 2022
(Cifras en Pesos)

Identificación de Crédito o Instrumento	Contratación/Colocación A	Amortización B	Endeudamiento Neto C = A - B
Créditos Bancarios			
CREDITO BANOBRAS 7178 8,987,567.93	0.00	312,007.71	-312,007.71
CREDITO BANOBRAS 7211 POR 3,500,000.00	0.00	132,059.26	-132,059.26
Total Créditos Bancarios	0.00	444,066.97	-444,066.97
Otros Instrumentos de Deuda			
Total Otros Instrumentos de Deuda	0.00	0.00	0.00
TOTAL	0.00	444,066.97	-444,066.97



MUNICIPIO DE COQUIMATLAN, COL.
Sistema Integral de Contabilidad Gubernamental
INTERESES DE LA DEUDA
DEL 1 DE ENERO AL 31 DE JULIO DE 2022
(Cifras en Pesos)

Identificación de Crédito o Instrumento	Devengado	Pagado
Créditos Bancarios		
CREDITO BANOBRAS 7178 8,987,567.93	195,176.31	195,176.31
CREDITO BANOBRAS 7211 POR 3,500,000.00	78,231.93	78,231.93
Total de Intereses de Créditos Bancarios	273,408.24	273,408.24
Otros Instrumentos de Deuda		
Total de Intereses de Otros Instrumentos de Deuda	0.00	0.00
TOTAL	273,408.24	273,408.24



COQUIMATLÁN


H. AYUNTAMIENTO 2021 - 2024

	 <p>Saldo bancario</p>

“2022, AÑO DE LA ESPERANZA”

“H. Ayuntamiento Coquimatlán, Colima”


Reforma S/N y Jesús Alcaraz, Coquimatlán, Col., Tel: 312 207 89 66, 312 207 92 58 C. P. 28400.



MUNICIPIO DE COQUIMATLAN, COL.
Sistema Integral de Contabilidad Gubernamental
SALDOS BANCARIOS

Ejercicio Fiscal: 2022, 1 de Jul - 31 de Jul


Agrupamiento: Banco y Cuenta	Clasificación de Fondo Descripción	Saldo Anterior	Depósitos	Retiros	Saldo Actual
01	FONDOS PROPIOS				
03 - 13711783	BAJIO 13711783 GASTO CORRIENTE	82,558.38	63,052.45	98,929.30	46,681.53
03 - 14242820	BAJIO 014242820 FONDO INFRAESTRUCTURA DEPORTIVA 2015	2,130,185.12	1,116,205.74	2,006,152.08	1,240,238.78
03 - 15056591	BAJIO 15056591 GASTO CORRIENTE 2016	-491,374.70	6,645,546.00	6,108,498.64	45,672.66
03 - 25859687	BAJIO 025859687 MUNICIPIO DE COQUIMATLAN COLIMA INSTITUTO DE LAS MUJERES 2019	1.67	0.28		1.95
03 - 8853483	BAJIO 8853483 FAIS BANOBRAS 2013	5,644,305.41	1,239,595.72	106,240.75	6,777,660.38
	SubTotal (5)	7,365,675.88	9,064,400.19	8,319,820.77	8,110,255.30
02	FONDO III				
02 - 2400948721	SCOTTABANK 2400948721 FAISM 2014	140.61	24.09		164.70
03 - 14992275	BAJIO 014992275 FAIS 2016	141.80	29.91		171.71
03 - 17928466	BAJIO 017928466 MUNICIPIO COQUIMATLAN FAIS 2017	23.22	4.90		28.12
03 - 20805008	BAJIO 020805008 MUNICIPIO DE COQUIMATLAN FAIS 2018	-1,388.99	0.37	232.00	-1,620.62
03 - 24051047	BAJIO 24051047 FAIS 2019	18.85	3.23		22.08
03 - 27414572	BAJIO 27414572 FAIS 2020	3.10	0.53		3.63
03 - 34751057	BAJIO CTA 34751057 FAIS 2022	12,074,100.06	2,649,688.85	1,251,157.93	13,472,630.98
	SubTotal (7)	12,073,038.65	2,649,751.88	1,251,389.93	13,471,400.60
03	FONDO IV				
03 - 14992309	BAJIO 01992309 MUNICIPIO COQUI COL FORTAMUN 2016	92.46			92.46
03 - 20805289	BAJIO 020805289 MUNICIPIO DE COQUIMATLAN COLIMA FORTAMUN 2018	217.88	45.97		263.85
03 - 24050783	BAJIO 24050783 FORTAMUN 2019	90.87	15.56		106.43
03 - 27414903	BAJIO 27414903 FORTAMUN 2020	144.23	24.70		168.93
03 - 34750935	BAJIO CTA 34750935 FORTAMUN 2022	2,395,938.88	1,346,415.21	892,018.95	2,850,335.14
	SubTotal (5)	2,396,484.32	1,346,501.44	892,018.95	2,850,966.81
04	PROGRAMAS FEDERALES				
03 - 15924194	BAJIO 015924194 FAIMS BANOBRAS ANTICIPO	80.83	17.05		97.88
03 - 16579948	BAJIO 3X1 PARA MIGRANTES 2016	21.62	4.56		26.18
03 - 18700112	BAJIO MUNICIPIO DE COQUIMATLAN COLIMA FORTALECE 2017	660.52	139.36		799.88
03 - 19258813	BAJIO MUNICIPIO DE COQUIMATLAN COLIMA FORTALECE 2 2017	156.29	32.97		189.26
03 - 19878222	BAJIO 19878222 MUNICIPIO DE COQUIMATLAN COLIMA PROAGUA 2017 APAUR	1.23	0.21		1.44
03 - 19394378	BAJIO 19394378 MUNICIPIO DE COQUIMATLAN COLIMA 3X1 PARA MIGRANTES 2017	9,537.55	0.20		9,537.75
03 - 21530035	BAJIO 21530035 MUNICIPIO DE COQUIMATLAN COLIMA FONDO DE	548.50	115.72		664.22



MUNICIPIO DE COQUIMATLAN, COL.
Sistema Integral de Contabilidad Gubernamental
SALDOS BANCARIOS

Ejercicio Fiscal: 2022, 1 de Jul - 31 de Jul

Agrupamiento: Banco y Cuenta	Clasificación de Fondo Descripción	Saldo Anterior	Depósitos	Retiros	Saldo Actual
03 - 25241191	PROYECTOS DE DESARROLLO REGIONAL 2018	1.70	0.29		1.99
03 - 25241076	BBAJIO PROGRAMA PROAGUA APAUR 2019	2.41	0.41		2.82
03 - 25241290	BAJIO 25241076 MUNIC COQUIM COL APARTADO URBANO	0.36	0.06		0.42
03 - 25859689	BAJIO 25241290 MUNICIPIO DE COQUIMATLAN PROAGUA 2019 RURAL REC FEDERACILES	1.67	0.28		1.95
03 - 29049301	BAJIO 025859689 MUNICIPIO DE COQUIMATLAN INSTITUTO DE LA MUJER 2019	44.22	10.87		55.09
03 - 29049202	BAJIO 029049301 M UNICIPIO DE COQUIMATLAN COL PROAGUA APARURAL 2020	24.07	5.92		29.99
03 - 30647259	BAJIO 029049202 MUNICIPIO DE COQUIMATLAN COL PROAGUA APARURAL 2020 FEDERAL	-30,582.99	0.54		-30,582.45
03 - 30647051	BAJIO 30647259 MUNICIPIO DE COQUIMATLAN FAIS 2021	-2,493,758.93	9.81		-2,493,749.12
	SubTotal (15)	-2,513,260.95	338.25	0.00	-2,512,922.70
	Total (32)	19,321,937.90	13,060,991.76	10,463,229.65	21,919,700.01



COQUIMATLÁN

H. AYUNTAMIENTO 2021-2024


Indicadores de Postura Fiscal



“2022, AÑO DE LA ESPERANZA”

“H. Ayuntamiento Coquimatlán, Colima”

Reforma S/N y Jesús Alcaraz, Coquimatlán, Col., Tel: 312 207 89 66, 312 207 92 58 C. P. 28400.



MUNICIPIO DE COQUIMATLAN, COL.
Sistema Integral de Contabilidad Gubernamental
INDICADORES DE POSTURA FISCAL
DEL 1 DE ENERO AL 31 DE JULIO DE 2022
(Cifras en Pesos)

Concepto	Estimado/Aprobado	Devengado	Recaudado/Pagado
----------	-------------------	-----------	------------------

I. Ingresos Presupuestarios

- Ingresos del Gobierno de la Entidad Federativa*
- Ingresos del Sector Paraestatal*

	70,601,931.58	78,854,969.46	78,854,969.46
--	---------------	---------------	---------------

II. Egresos Presupuestarios

- Egresos del Gobierno de la Entidad Federativa*
- Egresos del Sector Paraestatal*

	68,416,170.58	50,913,566.13	50,218,379.76
--	---------------	---------------	---------------

III. Balance Presupuestario(Superávit o Déficit)(III = I - II)

	2,185,761.00	27,941,403.33	28,636,589.70
--	--------------	---------------	---------------

Concepto	Estimado/Aprobado	Devengado	Recaudado/Pagado
----------	-------------------	-----------	------------------

III. Balance Presupuestario(Superávit o Déficit)

	2,185,761.00	27,941,403.33	28,636,589.70
--	--------------	---------------	---------------

IV. Intereses, Comisiones y Gastos de la Deuda

	229,000.00	273,408.24	273,408.24
--	------------	------------	------------

V. Balance Primario(Superávit o Déficit)(V = III + IV)

	1,956,761.00	27,667,995.09	28,363,181.46
--	--------------	---------------	---------------

Concepto	Estimado/Aprobado	Devengado	Recaudado/Pagado
----------	-------------------	-----------	------------------

A. Financiamiento


	0.00	0.00	0.00
--	------	------	------

B. Amortización de la Deuda

	405,011.95	444,066.97	444,066.97
--	------------	------------	------------

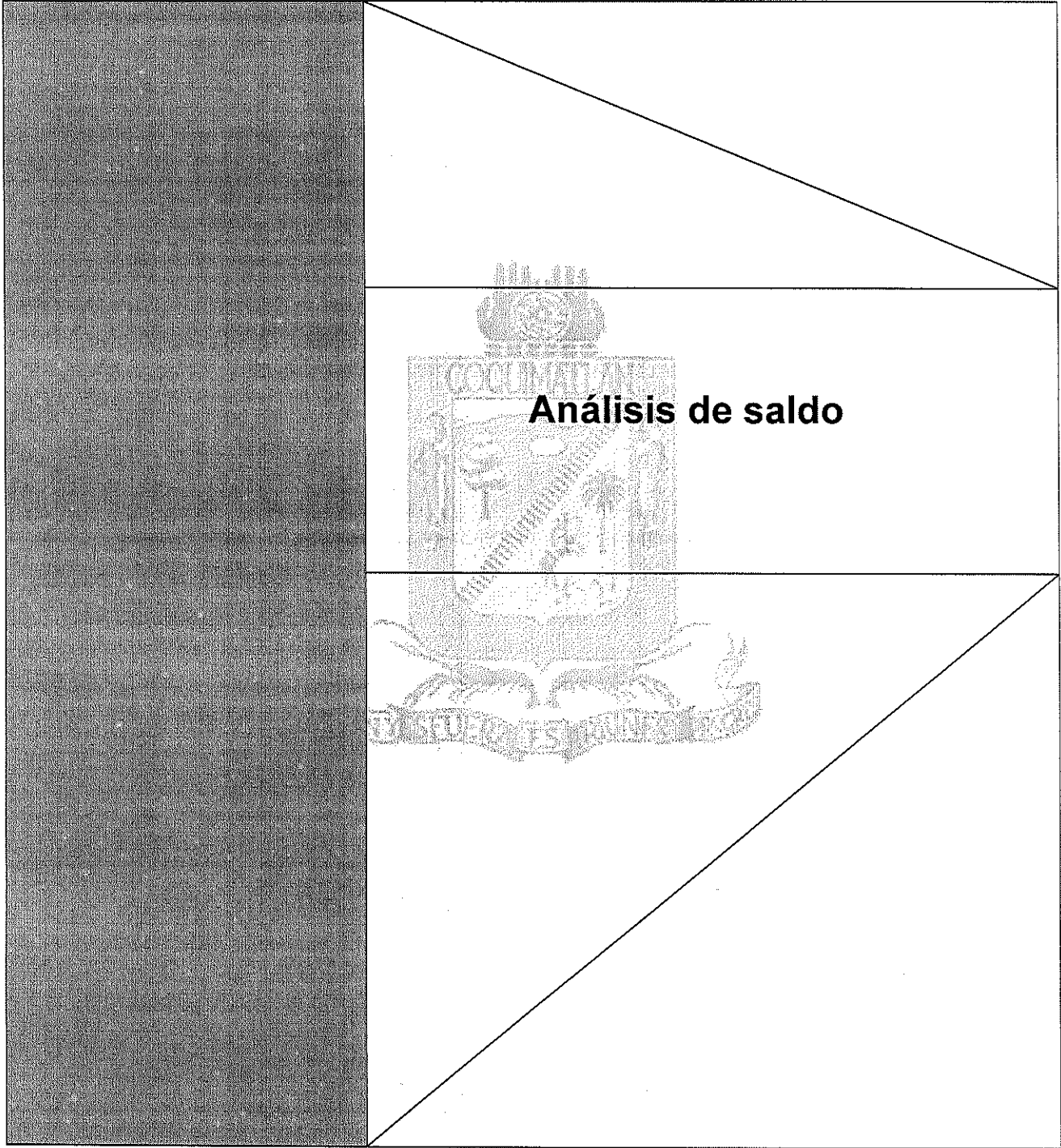
C. Financiamiento Neto

	-405,011.95	-444,066.97	-444,066.97
--	-------------	-------------	-------------



COQUIMATLÁN

H. AYUNTAMIENTO 2021 - 2024




Análisis de saldo

“2022, AÑO DE LA ESPERANZA”


“H. Ayuntamiento Coquimatlán, Colima”

Reforma S/N y Jesús Alcaraz, Coquimatlán, Col., Tel: 312 207 89 66, 312 207 92 58 C. P. 28400.




MUNICIPIO DE COQUIMATLAN, COL.
Sistema Integral de Contabilidad Gubernamental
ANALISIS DE SALDOS CONTABLES
DEL 1 DE JULIO AL 31 DE JULIO DE 2022

Descripción	Saldo Anterior		Movimientos		Saldo Actual	
	Debe	Haber	Debe	Haber	Debe	Haber
ACTIVO	239,583,725.22	0.00	16,293,876.22	12,377,349.80	243,500,251.64	0.00
ACTIVO CIRCULANTE	57,466,364.81	0.00	13,573,018.95	11,595,641.22	59,443,742.54	0.00
EFFECTIVO Y EQUIVALENTES	33,741,775.87	0.00	13,060,994.95	10,463,229.65	36,339,541.17	0.00
BANCOS/ TESORERIA	33,729,785.37	0.00	13,060,994.95	10,463,229.65	36,327,550.67	0.00
CUENTAS BANCARIAS TESORERIA MUNICIPAL	33,729,785.37	0.00	13,060,994.95	10,463,229.65	36,327,550.67	0.00
RECURSOS PROPIOS/ GASTOS CORRIENTES	0.00	3,591,540.29	0.00	0.00	0.00	3,591,540.29
HSBC 4008935934 GASTO CORRIENTE	0.00	3,591,913.76	0.00	0.00	0.00	3,591,913.76
HSBC 4041573726 FIDEICOMISO BANOBRAS	310.41	0.00	0.00	0.00	310.41	0.00
HSBC 4041573809 GASOLINA Y DIESEL	63.06	0.00	0.00	0.00	63.06	0.00
RECURSOS FAISM	3,999,359.83	0.00	24.09	0.00	3,999,383.92	0.00
HSBC 4043543396 FAISM 2009	168,934.52	0.00	0.00	0.00	168,934.52	0.00
HSBC 4046011466 FAISM 2010	39,466.13	0.00	0.00	0.00	39,466.13	0.00
HSBC 4050652098 FAISM 2011	85,695.73	0.00	0.00	0.00	85,695.73	0.00
SCOTTIABANK 2400906166 FAISM 2012	0.00	73,735.18	0.00	0.00	0.00	73,735.18
HSBC 4008936239 FAISM 2008	3,657.82	0.00	0.00	0.00	3,657.82	0.00
SCOTTIABANK 2400930709 FAISM 2013	94,174.55	0.00	0.00	0.00	94,174.55	0.00
SCOTTIABANK 2400948721 FAISM 2014	559,437.47	0.00	24.09	0.00	559,461.56	0.00
SCOTTIABANK 2400963607 FOPADEP 2014	3,117,401.70	0.00	0.00	0.00	3,117,401.70	0.00
SCOTTIABANK 2400963615 INFRAESTRUCTURA DEPORTIVA 2014	4,327.09	0.00	0.00	0.00	4,327.09	0.00
RECURSOS FORTAMUN	678,124.37	0.00	0.00	0.00	678,124.37	0.00
HSBC 4043543388 FORTAMUN 2009	68.06	0.00	0.00	0.00	68.06	0.00
HSBC 4046011474 FORTAMUN 2010	24,478.61	0.00	0.00	0.00	24,478.61	0.00
HSBC 4050652106 FORTAMUN 2011	7,623.52	0.00	0.00	0.00	7,623.52	0.00
HSBC 4054079371 FORTAMUN 2012	148,414.43	0.00	0.00	0.00	148,414.43	0.00
HSBC 4008936247 FORTAMUN 2008	25,370.11	0.00	0.00	0.00	25,370.11	0.00
HSBC 4055922108 FORTAMUN 2013	485,127.49	0.00	0.00	0.00	485,127.49	0.00
HSBC 4056885361 FORTAMUN 2014	0.00	12,957.85	0.00	0.00	0.00	12,957.85
RECURSOS DE PROGRAMAS FEDERALES	24,855,864.10	0.00	11,821,375.14	10,356,988.90	26,320,250.34	0.00
SCOTTIABANK 2400880140 ZONAS PRIORITARIAS 2011	4,883.87	0.00	0.00	0.00	4,883.87	0.00
SCOTTIABANK 2400879533 HABITAT 2011	0.00	4,791.37	0.00	0.00	0.00	4,791.37
SCOTTIABANK 2400879541 PROYECTO CONTRA LA OBESIDAD	0.00	8,970.11	0.00	0.00	0.00	8,970.11
SCOTTIABANK 2400853178 ACTIVOS PRODUCTIVOS 2010	119.88	0.00	0.00	0.00	119.88	0.00
SCOTTIABANK 2400853003 RESCATE 2010	0.00	233.64	0.00	0.00	0.00	233.64




MUNICIPIO DE COQUIMATLAN, COL.
Sistema Integral de Contabilidad Gubernamental
ANALISIS DE SALDOS CONTABLES
DEL 1 DE JULIO AL 31 DE JULIO DE 2022

Descripción	Saldo Anterior		Movimientos		Saldo Actual	
	Debe	Haber	Debe	Haber	Debe	Haber
HSBC 4043543263 TRES POR UNO	3,635.40	0.00	0.00	0.00	3,635.40	0.00
HSBC 4044585644 RESCATE DE ESPACIOS	4,266.07	0.00	0.00	0.00	4,266.07	0.00
HSBC 4044585669 HABITAT 2009	961.27	0.00	0.00	0.00	961.27	0.00
HSBC 4008935801 VIVIENDA DIGNA	475.06	0.00	0.00	0.00	475.06	0.00
SCOTTIABANK 200915084 TRES POR UNO 2013	0.00	138,287.05	0.00	0.00	0.00	138,287.05
HSBC 4056288632 FOPEDEP	0.01	0.00	0.00	0.00	0.01	0.00
SCOTTIABANK 024936847 PROGRAMA PREP	3,114.08	0.00	0.00	0.00	3,114.08	0.00
SCOTTIABANK 02400968137 ACTI. COMIENDO SANO EN COQUIMATLAN	113,763.88	0.00	0.00	0.00	113,763.88	0.00
SCOTTIABANK 2400968145 PREP 2014	0.00	265,092.91	0.00	0.00	0.00	265,092.91
SCOTTIABANK 2400972363 FONDO DE CONTINGENCIAS ECONOMICAS PARA LA INVERSION 2014	0.00	66.61	0.00	0.00	0.00	66.61
SCOTTIABANK 02400968242 PROGRAMA FONDO PARA DESARROLLO MUNICIPAL	667.40	0.00	0.00	0.00	667.40	0.00
SCOTTIABANK 2400979015 FAISM 2015	0.00	101,666.79	0.00	0.00	0.00	101,666.79
SCOTTIABANK 2400983101 INFRAESTRUCTURA DEPORTIVA 2015	150.36	0.00	0.00	0.00	150.36	0.00
BBAJIO 13711783 GASTO CORRIENTE	3,297,133.61	0.00	63,052.45	98,929.30	3,261,256.76	0.00
BBAJIO 13715420 FORTAMUN	3,619.59	0.00	0.00	0.00	3,619.59	0.00
BBAJIO 14242820 FONDO INFRAESTRUCTURA DEPORTIVA 2015	2,381,020.77	0.00	1,116,205.74	2,006,152.08	1,491,074.43	0.00
BBAJIO 14992309 MUNICIPIO COQUI COL FORTAMUN 2016	10,749.89	0.00	0.00	0.00	10,749.89	0.00
BBAJIO 15056591 GASTO CORRIENTE 2016	0.00	1,661,525.31	6,645,546.00	6,108,498.64	0.00	1,124,477.95
BBAJIO 014992275 FAIS 2016	86,408.74	0.00	29.91	0.00	86,438.65	0.00
BBAJIO 15719792 FORTALECE 2016	5,999.99	0.00	0.00	0.00	5,999.99	0.00
BAJIO 015924194 FAISM BANOBRAS 2016 ANTICIPO	49,254.94	0.00	17.05	0.00	49,271.99	0.00
BBAJIO 016579948 3X1 PARA MIGRANTES 2016	13,164.74	0.00	4.56	0.00	13,169.30	0.00
BBAJIO 17925306 FORTAMUN 2017	29,890.77	0.00	0.00	0.00	29,890.77	0.00
BBAJIO 017928466 MUNICIPIO COQUIMATLAN FAIS 2017	14,139.17	0.00	4.90	0.00	14,144.07	0.00
BBAJIO 18508499 INSTITUTO DE LAS MUJERES	0.15	0.00	0.00	0.00	0.15	0.00
BBAJIO 18700112 MUNICIPIO DE COQUIMATLAN COLIMA FORTALECE 2017	402,576.59	0.00	139.36	0.00	402,715.95	0.00
BBAJIO 019258813 MUNICIPIO DE COQUIMATLAN COLIMA FORTALECE 2 2017	95,251.88	0.00	32.97	0.00	95,284.85	0.00
BBAJIO 19875453 MUNICIPIO DE COQUIMATLAN	0.01	0.00	0.00	0.00	0.01	0.00




MUNICIPIO DE COQUIMATLAN, COL.
Sistema Integral de Contabilidad Gubernamental
ANALISIS DE SALDOS CONTABLES
DEL 1 DE JULIO AL 31 DE JULIO DE 2022

Descripción	Saldo Anterior		Movimientos		Saldo Actual	
	Debe	Haber	Debe	Haber	Debe	Haber
COLIMA PROAGUA 2017 APARURAL						
BAJIO 19878222 MUNICIPIO DE COQUIMATLAN	23,799.10	0.00	0.21	0.00	23,799.31	0.00
COLIMA PROAGUA 2017 APAUR						
BAJIO 19394378 MUNICIPIO DE COQUIMATLAN	112,072.86	0.00	0.20	0.00	112,073.06	0.00
COLIMA 3X1 PARA MIGRANTES 2017						
BAJIO 020805289 MUNICIPIO DE COQUIMATLAN	127,843.81	0.00	45.97	0.00	127,889.78	0.00
FORTAMUN 2018						
BAJIO 020805008 MUNICIPIO DE COQUIMATLAN	1,053.60	0.00	0.37	232.00	821.97	0.00
FAIS 2018						
BAJIO 21530035 MUNICIPIO DE COQUIMATLAN	334,301.32	0.00	115.72	0.00	334,417.04	0.00
COLIMA FONDO DE PROYECTOS DE DESARROLLO REGIONAL 2018						
BAJIO 24050783 FORTAMUN 2019	1,805,779.39	0.00	15.56	0.00	1,805,794.95	0.00
BAJIO 24051047 FAIS 2019	374,617.64	0.00	3.23	0.00	374,620.87	0.00
BAJIO 25241191 PROAGUA APUAR 2019	33,380.72	0.00	0.29	0.00	33,381.01	0.00
BAJIO 25241076 MUNICIPIO DE COQUIMATLAN	47,621.29	0.00	0.41	0.00	47,621.70	0.00
COLIMA PROAGUA 2019 APARTADO URBANO RECURSO FEDERAL						
BAJIO 25241290 MUNICIPIO DE COQUIMATLAN	6,645.15	0.00	0.06	0.00	6,645.21	0.00
PROAGUA 2019 RURAL REC FEDERACILES						
BAJIO 025859687 MUNICIPIO DE COQUIMATLAN	32,987.39	0.00	0.28	0.00	32,987.67	0.00
COLIMA INSTITUTO DE LAS MUJERES 2019						
BAJIO 27414903 FORTAMUN 2020	2,349,390.54	0.00	24.70	0.00	2,349,415.24	0.00
BAJIO 27414572 FAIS 2020	61,139.69	0.00	0.53	0.00	61,140.22	0.00
BAJIO 29049301 MUNICIPIO DE COQUIMATLAN	31,393.60	0.00	10.87	0.00	31,404.47	0.00
COLIMA PROAGUA 2020 MUNICIPAL						
BAJIO 029049202 MUNICIPIO DE COQUIMATLAN	17,088.23	0.00	5.92	0.00	17,094.15	0.00
COL PROAGUA APARURAL 2020 FEDERAL						
BAJIO 30647259 MUNICIPIO DE COQUIMATLAN	60,323.04	0.00	0.54	0.00	60,323.58	0.00
FIAS 2021						
BAJIO 30647051 MUNICIPIO DE COQUIMATLAN	615,758.19	0.00	9.81	0.00	615,768.00	0.00
FORTAMUN 2021						
BAJIO 20865499 ESPECIFICA Y PRODUCTIVA FAIP	10,015.27	0.00	3.47	0.00	10,018.74	0.00
2014						
BAJIO 34750935 MUNICIPIO DE COQUIMATLAN	2,395,938.88	0.00	1,346,415.21	892,018.95	2,850,335.14	0.00
FORTAMUN 2022						
BAJIO 34751057 MUNICIPIO DE COQUIMATLAN	12,074,100.06	0.00	2,649,688.85	1,251,157.93	13,472,630.98	0.00
FAIS 2022						
OTROS RECURSOS	7,787,977.36	0.00	1,239,595.72	106,240.75	8,921,332.33	0.00
HSBC 4046550554 AHORRO	0.00	24,043.56	0.00	0.00	0.00	24,043.56




MUNICIPIO DE COQUIMATLAN, COL.
 Sistema Integral de Contabilidad Gubernamental
ANALISIS DE SALDOS CONTABLES
DEL 1 DE JULIO AL 31 DE JULIO DE 2022

Descripción	Saldo Anterior		Movimientos		Saldo Actual	
	Debe	Haber	Debe	Haber	Debe	Haber
BAJO 8853483 FAIS-BANOBRA 2013	7,812,020.92	0.00	1,239,595.72	106,240.75	8,945,375.89	0.00
HSBC INTERESES FAIS	0.00	1,572.51	0.00	0.00	0.00	1,572.51
HSBC INVERSION FAIS	1,572.51	0.00	0.00	0.00	1,572.51	0.00
DEPOSITOS DE FONDOS DE TERCEROS EN GARANTÍA Y/O ADMINISTRACIÓN	11,990.50	0.00	0.00	0.00	11,990.50	0.00
DEPOSITOS DE FONDOS DE TERCEROS EN GARANTÍA	11,990.50	0.00	0.00	0.00	11,990.50	0.00
FLORENCIO LARIOS GAYTAN S.A DE C.V.	15,000.00	0.00	0.00	0.00	15,000.00	0.00
SRJA. DESARROLLO RURAL	2,000.00	0.00	0.00	0.00	2,000.00	0.00
IKON COPIROYAL S.A. DE C.V.	977.50	0.00	0.00	0.00	977.50	0.00
COMISION FEDERAL DE ELECTRICIDAD	748.00	0.00	0.00	0.00	748.00	0.00
PILAR ORTIZ MARQUEZ	0.00	6,735.00	0.00	0.00	0.00	6,735.00
DERECHOS A RECIBIR EFECTIVO O EQUIVALENTES	20,428,058.95	0.00	121,169.71	58,896.77	20,490,331.89	0.00
CUENTAS POR COBRAR A CORTO PLAZO	1,555,914.10	0.00	94,000.00	31,727.06	1,618,187.04	0.00
CUENTAS POR COBRAR A EMPLEADOS Y FUNCIONARIOS	1,555,914.10	0.00	94,000.00	31,727.06	1,618,187.04	0.00
CUENTAS POR COBRAR DE INTEGRANTES DEL CABILDO	213,371.14	0.00	14,000.00	5,270.00	222,101.14	0.00
OSCAR ORTIZ PADILLA	20,000.01	0.00	0.00	0.00	20,000.01	0.00
VERÓNICA ÁNGEL RAYAS	1,000.00	0.00	0.00	0.00	1,000.00	0.00
JOSE ANTONIO ALCARAZ ROBLES	49,750.00	0.00	0.00	0.00	49,750.00	0.00
SUSANA LETICIA HDEZ. RODRIGUEZ	8,380.00	0.00	0.00	0.00	8,380.00	0.00
SUSANA MARICELA VAZQUEZ RAMOS	2,850.00	0.00	0.00	0.00	2,850.00	0.00
ELIZABETH PEÑUÑURI GALVAN	4,000.00	0.00	0.00	0.00	4,000.00	0.00
ALEJANDRO CEBALLOS QUIROZ	7,180.00	0.00	0.00	0.00	7,180.00	0.00
SERGIO ALEJANDRO POLANCO CABELLOS	0.00	8,000.00	0.00	0.00	0.00	8,000.00
AMED JASAM TOSCANO LARIOS	11,063.00	0.00	0.00	0.00	11,063.00	0.00
CAIN HERIBERTO DIAZ MORFIN	418.80	0.00	0.00	0.00	418.80	0.00
ENRIQUE LÓPEZ OCHOA	30,600.00	0.00	0.00	0.00	30,600.00	0.00
ELISA DECENA MENDEZ	7,500.00	0.00	0.00	0.00	7,500.00	0.00
MA. TRINIDAD ROSALES RODRIGUEZ	5,800.00	0.00	0.00	0.00	5,800.00	0.00
JOSE TRINIDAD AGUILAR CONTRERAS	3,400.00	0.00	0.00	400.00	3,800.00	0.00
PABLO FRANCISCO ARECHIGA OCHOA	1,000.00	0.00	0.00	400.00	1,400.00	0.00
JUAN ORTEGA SOLANO	2,000.00	0.00	9,000.00	0.00	11,000.00	0.00
ROBERTO ESPINOZA MORFIN	6,000.00	0.00	0.00	0.00	6,000.00	0.00
VERONICA CALVARIO MONTAÑO	0.00	0.58	0.00	0.00	0.58	0.00
MARCO ANTONIO ESPÍRITU ISORDÍA	9,999.95	0.00	0.00	0.00	9,999.95	0.00
J JESUS MEDINA SALCEDO	4,000.00	0.00	0.00	0.00	4,000.00	0.00




MUNICIPIO DE COQUIMATLAN, COL.
Sistema Integral de Contabilidad Gubernamental
ANALISIS DE SALDOS CONTABLES
DEL 1 DE JULIO AL 31 DE JULIO DE 2022

Descripción	Saldo Anterior		Movimientos		Saldo Actual	
	Debe	Haber	Debe	Haber	Debe	Haber
SOFIA CANDELARIA LOPEZ SAUCEDO	12,000.00	0.00	0.00	0.00	12,000.00	0.00
PIZANO PEREZ MAYRA CITLALI	15,000.00	0.00	0.00	2,000.00	13,000.00	0.00
SERGIO ANAIN DUEÑAS MANZO	0.00	0.04	0.00	0.00	0.00	0.04
JOSE ALFREDO DIAZ ESPINOZA	500.00	0.00	0.00	0.00	500.00	0.00
ANDRES CONCEPCION MILANES MADRIGAL	5,000.00	0.00	0.00	0.00	5,000.00	0.00
FELIPE LAGOS AGUILERA	0.00	0.00	5,000.00	1,000.00	4,000.00	0.00
ISMAEL MAGAÑA LOPEZ	13,930.00	0.00	0.00	1,070.00	12,860.00	0.00
CUENTAS POR COBRAR DE FUNCIONARIOS	314,912.45	0.00	20,000.00	8,964.46	325,947.99	0.00
MICHEL RAMOS RAMON ALEJANDRO	1,327.61	0.00	0.00	0.00	1,327.61	0.00
SANDRO JAVIER VIERA QUIROZ	6,126.55	0.00	0.00	0.00	6,126.55	0.00
GUTIERREZ MORALES MARCELINO	4,000.00	0.00	0.00	0.00	4,000.00	0.00
YOLANDA JIMENEZ VIDRIO	0.00	0.00	15,000.00	0.00	15,000.00	0.00
AGUSTIN GEORGE GALLARDO	76,000.00	0.00	0.00	0.00	76,000.00	0.00
MA. CARMEN VARGAS CALVARIO	20,000.00	0.00	0.00	0.00	20,000.00	0.00
RUVALCABA VEGA MIRNA LORENA	4,468.01	0.00	0.00	0.00	4,468.01	0.00
CONTRERAS ORTEGA PORFIRIO	3,333.19	0.00	0.00	555.56	2,777.63	0.00
GALLARDO OSORIO MIGUEL	400.00	0.00	0.00	0.00	400.00	0.00
ARTURO DE JESUS GAMA	3,000.00	0.00	0.00	0.00	3,000.00	0.00
MIGUEL ANGEL ARAIZA BENTURA	6,000.00	0.00	0.00	0.00	6,000.00	0.00
FLORENCIO LOPEZ CARDENAS	1,000.00	0.00	0.00	0.00	1,000.00	0.00
MARGARITO MARTINEZ AYALA	27,687.01	0.00	0.00	0.00	27,687.01	0.00
RUBEN DIAZ FARIAS	5,000.00	0.00	0.00	0.00	5,000.00	0.00
CORDOVA UREÑA JOSE ANTONIO	14,500.00	0.00	0.00	0.00	14,500.00	0.00
JOSE ERNESTO HERNANDEZ LARIOS	3,999.93	0.00	0.00	1,000.00	2,999.93	0.00
SAMUEL MUÑOZ GUERRERO	7,470.73	0.00	0.00	0.00	7,470.73	0.00
MARIA DEL CARMEN ROSALES CARRILLO	2,000.00	0.00	0.00	0.00	2,000.00	0.00
RAMIRO TOSCANO SANCHEZ	1,750.00	0.00	0.00	0.00	1,750.00	0.00
MARIA ELENA ESPINOZA DENIZ	4,461.06	0.00	0.00	0.00	4,461.06	0.00
ROSALBA PADILLA GÓMEZ	2,200.00	0.00	0.00	0.00	2,200.00	0.00
JHONATHAN JOHEL ZULUAGA ORTIZ	450.00	0.00	0.00	0.00	450.00	0.00
JOSE REMIGIO JUAREZ LEON	2,000.00	0.00	0.00	0.00	2,000.00	0.00
LUIS ENRIQUE SANDOVAL MENDOZA	6,000.00	0.00	0.00	0.00	6,000.00	0.00
SUAREZ CORTES LUIS MIGUEL	2,000.00	0.00	0.00	0.00	2,000.00	0.00
PEDRO A. MICHEL CHAVEZ	1,600.00	0.00	0.00	1,000.00	600.00	0.00
JOSE LUIS LEON BALTAZAR	3,999.99	0.00	0.00	0.00	3,999.99	0.00
CRUZ MAGAÑA EDSON FELIPE	0.00	500.00	0.00	0.00	500.00	0.00
GREGORIO ESPINOZA DENIZ	42,499.98	0.00	0.00	0.00	42,499.98	0.00




MUNICIPIO DE COQUIMATLAN, COL.
Sistema Integral de Contabilidad Gubernamental
ANALISIS DE SALDOS CONTABLES
DEL 1 DE JULIO AL 31 DE JULIO DE 2022

Descripción	Saldo Anterior		Movimientos		Saldo Actual		Haber
	Debe	Haber	Debe	Haber	Debe	Haber	
PEREDIA MEDINA MARGARITO	736.94	0.00	0.00	0.00	736.94	0.00	0.00
GUSTAVO OROZCO REYES	1,974.79	0.00	0.00	0.00	1,974.79	0.00	0.00
RODRIGO GOMEZ FLORES	0.00	833.34	0.00	1,388.90	0.00	2,222.24	0.00
RUIZ AMEZCUA MARIBEL	26,200.00	0.00	0.00	1,700.00	24,500.00	0.00	0.00
LOPEZ VEGA ISAAC	11,500.00	0.00	5,000.00	1,000.00	15,500.00	0.00	0.00
VALENCIA UVAY ALICIA	5,160.00	0.00	0.00	1,720.00	3,440.00	0.00	0.00
RAUL MUÑOZ MORALES	10,000.00	0.00	0.00	0.00	10,000.00	0.00	0.00
SALAMANCA PASCACIO JOAQUIN	7,400.00	0.00	0.00	600.00	6,800.00	0.00	0.00
CUENTAS POR COBRAR DE TRABAJADORES SINDICALIZADOS	369,822.24	0.00	57,000.00	1,882.36	424,939.88	0.00	0.00
ROSA EVELIA LARIOS NAVARRO	25,000.00	0.00	0.00	0.00	25,000.00	0.00	0.00
NESTOR LOPEZ GONZALEZ	10,000.00	0.00	0.00	0.00	10,000.00	0.00	0.00
BAUDELIA HERNANDEZ CRUZ	0.00	0.15	0.00	0.00	0.00	0.15	0.00
ANA MARIBEL RAMIREZ ROSALES	0.00	0.03	0.00	0.00	0.00	0.03	0.00
JOSE GUADALUPE RIOS LARIOS	0.00	0.00	5,000.00	0.00	5,000.00	0.00	0.00
HUGO CARDENAS GONZALEZ	0.01	0.00	0.00	0.00	0.01	0.00	0.00
RAMON MANZO ROSALES	8,063.11	0.00	0.00	0.00	8,063.11	0.00	0.00
ROSARIO YAZMIN RINCON DELGADO	10,000.00	0.00	0.00	0.00	10,000.00	0.00	0.00
GLORIA MELCHOR FLORES	0.21	0.00	0.00	0.00	0.21	0.00	0.00
IRMA CRISTINA ROCHA CARBAJAL	0.00	0.05	0.00	0.00	0.00	0.05	0.00
OCHOA GUTIERREZ OSWALDO MANUEL	6,000.01	0.00	0.00	0.00	6,000.01	0.00	0.00
ANTONIO CERVANTES CAZARES	30,000.00	0.00	0.00	0.00	30,000.00	0.00	0.00
JORGE ARMANDO GONZALEZ GUTIERREZ	12,794.10	0.00	0.00	882.36	11,911.74	0.00	0.00
HERNANDEZ LOPEZ ARTURO	24,883.22	0.00	0.00	0.00	24,883.22	0.00	0.00
JOSE ANTONIO GUZMAN ZUÑIGA	0.00	4,000.00	0.00	0.00	0.00	4,000.00	0.00
JUAN VAZQUEZ TEODORO	6,000.00	0.00	0.00	0.00	6,000.00	0.00	0.00
PATRICIA DELGADO CARRILLO	6,992.00	0.00	0.00	0.00	6,992.00	0.00	0.00
MA. DEL ROSARIO SOTO RODRIGUEZ	15,000.00	0.00	15,000.00	0.00	30,000.00	0.00	0.00
PIZANO ANGUIANO J GUADALUPE	0.02	0.00	0.00	0.00	0.02	0.00	0.00
JOSE ANTONIO GUZMAN ZUÑIGA	30,000.00	0.00	0.00	0.00	30,000.00	0.00	0.00
DORA BELINDA BENAVIDES RAMOS	0.00	0.00	30,000.00	0.00	30,000.00	0.00	0.00
JOSE GUADALUPE BENAVIDES FLORIAN	7,166.00	0.00	0.00	0.00	7,166.00	0.00	0.00
RAUL DECENA CALVARIO	10,000.00	0.00	0.00	0.00	10,000.00	0.00	0.00
CERVANTES COBIAN ENRIQUE ALEJANDRO	0.00	0.00	7,000.00	0.00	7,000.00	0.00	0.00
CARLOS ALBERTO GUTIERREZ ZEPEDA	0.00	3,572.97	0.00	0.00	0.00	3,572.97	0.00
FLORA MIREYA UREÑA JARA	52,896.29	0.00	0.00	0.00	52,896.29	0.00	0.00
BEATRIZ ADRIANA RAMIREZ PADILLA	2,816.68	0.00	0.00	0.00	2,816.68	0.00	0.00




MUNICIPIO DE COQUIMATLAN, COL.
Sistema Integral de Contabilidad Gubernamental
ANALISIS DE SALDOS CONTABLES
DEL 1 DE JULIO AL 31 DE JULIO DE 2022

Descripción	Saldo Anterior		Movimientos		Saldo Actual	
	Debe	Haber	Debe	Haber	Debe	Haber
ARTURO RANGEL RUIZ	2,000.00	0.00	0.00	0.00	2,000.00	0.00
KARINA MARISOL HEREDIA GUZMAN	4,731.72	0.00	0.00	0.00	4,731.72	0.00
ROBERTO CARLOS EPINOZA MORFIN	6,000.00	0.00	0.00	0.00	6,000.00	0.00
LUIS NOE DENIZ ROSALES	600.00	0.00	0.00	0.00	600.00	0.00
JESUS MOJICA LOPEZ	57,500.00	0.00	0.00	0.00	57,500.00	0.00
VIRGINIA MEZA NAVA	6,000.00	0.00	0.00	0.00	6,000.00	0.00
GIOVANNI ALEJANDRO ESTRADA ISLAS	25,000.00	0.00	0.00	0.00	25,000.00	0.00
MACIAS JORGE ALEJANDRO	8,500.00	0.00	0.00	0.00	8,500.00	0.00
JUAN HERIBERTO DELGADO LARIOS	0.00	476.59	0.00	0.00	0.00	476.59
JOSE IGNACIO DIAZ CHAVIRA	0.00	71.34	0.00	0.00	0.00	71.34
JACOBO FRANCISCO GERARDO	500.00	0.00	0.00	0.00	500.00	0.00
RINCON MARTINEZ GABINO	5,000.00	0.00	0.00	0.00	5,000.00	0.00
ALFONSO AGUILAR VILLASEÑOR	4,500.00	0.00	0.00	1,000.00	3,500.00	0.00
CUENTAS POR COBRAR DE POLICIAS	403,772.11	0.00	3,000.00	15,610.24	391,161.87	0.00
JUAN ARIAS CERVANTES	7,282.71	0.00	0.00	0.00	7,282.71	0.00
ANGEL PIZANO HERNANDEZ	6,500.00	0.00	0.00	0.00	6,500.00	0.00
ANTONIO PEREZ ALCALA	17,000.00	0.00	0.00	750.00	16,250.00	0.00
JULIO CESAR ALCARAZ RIVERA	1,328.56	0.00	0.00	0.00	1,328.56	0.00
RAYAS RAMOS LUCIANO HUMBERTO	199.98	0.00	0.00	0.00	199.98	0.00
MOLINA SALAZAR ESMERALDA	10,000.00	0.00	0.00	0.00	10,000.00	0.00
RAMON SERRATOS ANDRADE	5,502.33	0.00	0.00	0.00	5,502.33	0.00
JOSE GUZMAN FUERTE	8,295.98	0.00	0.00	0.00	8,295.98	0.00
JOSE MANUEL GUZMAN CARRASCO	4,601.41	0.00	0.00	0.00	4,601.41	0.00
LEONEL MENDOZA LEON	3,250.00	0.00	0.00	0.00	3,250.00	0.00
FRANCISCO MIGUEL MILANES JUAREZ	2,000.00	0.00	0.00	0.00	2,000.00	0.00
CORTES RIVERA GUMARO	2,500.00	0.00	0.00	0.00	2,500.00	0.00
ANGEL PIZANO HERNANDEZ	0.01	0.00	0.00	0.00	0.01	0.00
CELIA SHIRLEY FRANCO PIZANO	3,000.01	0.00	0.00	0.00	3,000.01	0.00
JUAN JESUS LOPEZ AGUILAR	5,285.32	0.00	0.00	0.00	5,285.32	0.00
MARTIN GALLARDO CRISTOBAL	1,250.00	0.00	0.00	0.00	1,250.00	0.00
EFREN RUELAS BARAJAS	600.00	0.00	0.00	0.00	600.00	0.00
SALOMON CAMPOS COBARRUBIAS	1,000.00	0.00	0.00	0.00	1,000.00	0.00
CESAR FIGUEROA CABRERA	6,500.00	0.00	0.00	1,000.00	5,500.00	0.00
JESUS SANTILLAN CHAVIRA	5,100.00	0.00	0.00	0.00	5,100.00	0.00
SILVA BARAJAS BENJAMIN	23,824.16	0.00	0.00	1,714.30	22,109.86	0.00
LUCIA ZAMORA CAMPOS	8,157.88	0.00	0.00	526.32	7,631.56	0.00
MARINA SUAREZ CORTES	8,333.32	0.00	0.00	555.56	7,777.76	0.00




MUNICIPIO DE COQUIMATLAN, COL.
Sistema Integral de Contabilidad Gubernamental
ANALISIS DE SALDOS CONTABLES
DEL 1 DE JULIO AL 31 DE JULIO DE 2022

Descripción	Saldo Anterior		Movimientos		Saldo Actual	
	Debe	Haber	Debe	Haber	Debe	Haber
JORGE FABIAN DE LA MORA TORRES	5,000.00	0.00	0.00	0.00	5,000.00	0.00
JANET GUADALUPE RODRIGUEZ PADILLA	5,000.00	0.00	0.00	0.00	5,000.00	0.00
SANTANA YAÑEZ WILLIAM GIOVANNI	13,101.83	0.00	0.00	0.00	13,101.83	0.00
GUTIERREZ LOPEZ PEDRO CESAR	0.00	0.60	0.00	0.00	0.00	0.60
MARCO ANTONIO PADILLA AVILA	5,966.20	0.00	0.00	0.00	5,966.20	0.00
ROMERO SOLANO J. ROSARIO	4,400.00	0.00	0.00	400.00	4,000.00	0.00
RIVERA OLMOS JESUS	5,500.00	0.00	0.00	500.00	5,000.00	0.00
EVELIA HERNANDEZ RUIZ	10,000.00	0.00	0.00	0.00	10,000.00	0.00
MILANES JUAREZ HECTOR	1,000.00	0.00	0.00	0.00	1,000.00	0.00
GARCIA VARGAS DANIEL	1,000.00	0.00	0.00	0.00	1,000.00	0.00
CLAUDIA JANET ISLAS RESENDIZ	9,750.00	0.00	0.00	0.00	9,750.00	0.00
EFRAIN ESPINOZA MENDOZA	54.00	0.00	0.00	0.00	54.00	0.00
GUTIERREZ ISORDIA GUILLERMO	1,400.00	0.00	0.00	0.00	1,400.00	0.00
FERNANDO VILLAVICENCIO LUGO	5,000.00	0.00	0.00	0.00	5,000.00	0.00
JOSE MERCADO PLASCENCIA	8,333.32	0.00	0.00	555.56	7,777.76	0.00
GUSTAVO AVALOS ALTAMIRANO	35,000.00	0.00	0.00	0.00	35,000.00	0.00
ALAN FERNANDO CUEVA VEJAR	3,815.16	0.00	0.00	0.00	3,815.16	0.00
MIGUEL ANGEL VAZQUEZ QUEVEDO	500.00	0.00	0.00	0.00	500.00	0.00
DAVID TRINIDAD SAHAGUN SARMIENTA	2,336.09	0.00	0.00	0.00	2,336.09	0.00
FRANCISCO JAVIER BRIZUELA MIRANDA	322.40	0.00	0.00	0.00	322.40	0.00
PEDRO BRIZUELA MIRANDA	1,578.03	0.00	0.00	0.00	1,578.03	0.00
HUMBERTO GUERRERO MORALES	630.16	0.00	0.00	0.00	630.16	0.00
JOSE ROSARIO GALARZA FLORES	4,999.95	0.00	0.00	0.00	4,999.95	0.00
CLAUDIO RICARDO ERNESTO	16,250.00	0.00	0.00	1,500.00	14,750.00	0.00
RIVERA FARIAS ABEL	24,000.00	0.00	0.00	1,200.00	22,800.00	0.00
ANA KAREN MEJIA MARTINEZ	11,000.00	0.00	0.00	2,000.00	9,000.00	0.00
RUIZ GEORGE LUIS ENRIQUE	16,000.00	0.00	0.00	1,000.00	15,000.00	0.00
ANAHI GUADALUPE PADILLA GUTIERREZ	8,000.00	0.00	0.00	500.00	7,500.00	0.00
SERGIO OCTAVIO RODRIGUEZ ROSALES	16,500.00	0.00	0.00	1,000.00	15,500.00	0.00
JOSE FLORENCIO ALVAREZ MANCILLA	297.79	0.00	0.00	0.00	297.79	0.00
JESUS OROZCO MORENO	6,500.00	0.00	0.00	1,000.00	5,500.00	0.00
MIREYA CALVARIO MONTAÑO	3,500.00	0.00	0.00	500.00	3,000.00	0.00
CERVANTES FERNANDEZ JOSE MANUEL	3,333.32	0.00	0.00	555.56	2,777.76	0.00
AVALOS ALTAMIRANO J JESUS	17,222.20	0.00	0.00	0.00	17,222.20	0.00
LANDIN PIZANO AARON OSWALDO	5,117.65	0.00	0.00	352.94	4,764.71	0.00
AGUILAR REGLA CARLOS ALEJANDRO	0.00	147.06	0.00	0.00	0.00	147.06
JORGE RIOS GUZMAN	10,000.00	0.00	0.00	0.00	10,000.00	0.00




MUNICIPIO DE COQUIMATLAN, COL.
Sistema Integral de Contabilidad Gubernamental
ANALISIS DE SALDOS CONTABLES
DEL 1 DE JULIO AL 31 DE JULIO DE 2022

Descripción	Saldo Anterior		Movimientos		Saldo Actual	
	Debe	Haber	Debe	Haber	Debe	Haber
SANTILLAN CHAVIRA ANTONIO	10,000.00	0.00	0.00	0.00	10,000.00	0.00
CYNTHIA ELPIDIA BARRAGAN RODRIGUEZ	0.00	0.00	3,000.00	0.00	3,000.00	0.00
CUENTAS POR COBRAR DE DELEGACION	211,400.98	0.00	0.00	0.00	211,400.98	0.00
J. ROSARIO GALARZA RAMIREZ	499.97	0.00	0.00	0.00	499.97	0.00
ALFREDO OROZCO HERNANDEZ	932.61	0.00	0.00	0.00	932.61	0.00
MARIA PLONEDA OROZCO	183,025.17	0.00	0.00	0.00	183,025.17	0.00
JOSE VICTOR MORAN LOPEZ	10,000.00	0.00	0.00	0.00	10,000.00	0.00
PEDRO SALOME GALARZA FLORES	10,866.28	0.00	0.00	0.00	10,866.28	0.00
ALFREDO OROZCO HERNANDEZ	6,076.95	0.00	0.00	0.00	6,076.95	0.00
CUENTAS POR COBRAR REINSTALADOS	1,000.00	0.00	0.00	0.00	1,000.00	0.00
PEDRO GALARZA FLOREZ	1,000.00	0.00	0.00	0.00	1,000.00	0.00
CUENTAS POR COBRAR EMPLEADOS DEL DIF	41,635.18	0.00	0.00	0.00	41,635.18	0.00
AGUILAR CASTILLO RAUL	41,635.18	0.00	0.00	0.00	41,635.18	0.00
DEUDORES DIVERSOS POR COBRAR A CORTO PLAZO	845,513.29	0.00	10,930.00	10,930.00	845,513.29	0.00
DEUDORES DIVERSOS POR RESPONSABILIDADES DE FUNCIONARIOS Y EMPLEADOS	41,072.74	0.00	0.00	0.00	41,072.74	0.00
PEDRO SALOME GALARZA FLORES	3,889.93	0.00	0.00	0.00	3,889.93	0.00
MICHEL RAMOS RAMON ALEJANDRO	14,500.01	0.00	0.00	0.00	14,500.01	0.00
MARIA PLONEDA OROZCO	3,000.00	0.00	0.00	0.00	3,000.00	0.00
RIGOBERTO CHAVIRA VAZQUEZ	3,500.00	0.00	0.00	0.00	3,500.00	0.00
JAVIER GEORGE OROZCO	0.00	2,017.21	0.00	0.00	0.00	2,017.21
JESUS CANDELARIO POLANCO LARIOS	200.00	0.00	0.00	0.00	200.00	0.00
MOLINA SALAZAR ESMERALDA	2,000.01	0.00	0.00	0.00	2,000.01	0.00
J. GUADALUPE MENDEZ JALOMO	3,000.00	0.00	0.00	0.00	3,000.00	0.00
OSCAR ORTIZ PADILLA	13,000.00	0.00	0.00	0.00	13,000.00	0.00
DEUDORES DIVERSOS POR GASTOS A COMPROBAR	631,284.98	0.00	10,930.00	10,930.00	631,284.98	0.00
ADAME GUTIERREZ MA. GUADALUPE	0.00	0.00	10,930.00	0.00	0.00	0.00
SALVADOR MONTAÑO GUZMAN	39,100.26	0.00	0.00	0.00	39,100.26	0.00
MICHEL RAMOS RAMON ALEJANDRO	89,608.60	0.00	0.00	0.00	89,608.60	0.00
ROSALBA ACOSTA SILVIA	7,600.00	0.00	0.00	0.00	7,600.00	0.00
ZENAIDO HERNANDEZ ESTRADA	8,805.07	0.00	0.00	0.00	8,805.07	0.00
AGUILA DELGADO EDGAR ELEAZAR	6,347.59	0.00	0.00	0.00	6,347.59	0.00
NESTOR LOPEZ GONZALEZ	51.97	0.00	0.00	0.00	51.97	0.00
RAMON NAVARRO OSORIO	5,700.00	0.00	0.00	0.00	5,700.00	0.00
JUAN CARLOS DECENA MENDEZ	670.02	0.00	0.00	0.00	670.02	0.00




MUNICIPIO DE COQUIMATLAN, COL.
Sistema Integral de Contabilidad Gubernamental
ANALISIS DE SALDOS CONTABLES
DEL 1 DE JULIO AL 31 DE JULIO DE 2022

Descripción	Saldo Anterior		Movimientos		Saldo Actual		Haber
	Debe	Haber	Debe	Haber	Debe	Haber	
WILIBALDO EPITACIO GUTIERREZ DUEÑAS	96.47	0.00	0.00	0.00	96.47	0.00	
JOSE GUADALUPE RIOS LARIOS	0.02	0.00	0.00	0.00	0.02	0.00	
FLORENCIO LOPEZ CARDENAS	2,510.00	0.00	0.00	0.00	2,510.00	0.00	
SALVADOR FUENTES PEDROZA	13,352.60	0.00	0.00	0.00	13,352.60	0.00	
KARINA GUADALUPE SALAZAR CHAVEZ	108,935.19	0.00	0.00	0.00	108,935.19	0.00	
SERGIO ALEJANDRO POLANCO CABELLOS	0.00	1,854.31	0.00	0.00	0.00	1,854.31	
MARIA NEGRETE GAITAN	25,000.00	0.00	0.00	0.00	25,000.00	0.00	
ORTEGA VILLASEÑOR JOSE LUCAS	23,598.87	0.00	0.00	0.00	23,598.87	0.00	
PEDRO FABIAN CASTILLO VALDEZ	31,302.42	0.00	0.00	0.00	31,302.42	0.00	
ALEJANDRO CEBALLOS QUIROZ	33.12	0.00	0.00	0.00	33.12	0.00	
ROBERTO ESPINOZA MORFIN	15,808.00	0.00	0.00	0.00	15,808.00	0.00	
MENZEZ GONZALEZ OCTAVIO	2,000.00	0.00	0.00	0.00	2,000.00	0.00	
FLORA MIREYA UREÑA JARA	0.00	0.20	0.00	0.00	0.00	0.20	
OCTAVIO MENDEZ GONZALEZ	0.00	14,052.00	0.00	0.00	0.00	14,052.00	
KARINA MARISOL HEREDIA GUZMAN	48,364.50	0.00	0.00	0.00	48,364.50	0.00	
RAMIRO TOSCANO SANCHEZ	6,387.00	0.00	0.00	0.00	6,387.00	0.00	
PEDRO SALOME GALARZA FLORES	825.00	0.00	0.00	0.00	825.00	0.00	
CORTES POLANCO ERNESTO	3,103.00	0.00	0.00	0.00	3,103.00	0.00	
MACIAS JORGE ALEJANDRO	8,300.00	0.00	0.00	0.00	8,300.00	0.00	
HECTOR MARTINEZ BENITEZ	7,848.00	0.00	0.00	0.00	7,848.00	0.00	
LINO CASTELLANOS ORLANDO	93,913.52	0.00	0.00	0.00	93,913.52	0.00	
JESUS LOPEZ GARCIA	11,301.85	0.00	0.00	0.00	11,301.85	0.00	
JOSE IGNACIO GONZALEZ CARRILLO	500.00	0.00	0.00	0.00	500.00	0.00	
PIZANO PEREZ MAYRA CITLALI	77,052.52	0.00	0.00	0.00	77,052.52	0.00	
EUGENIA MARGARITA JIMENEZ COBIAN	2,057.90	0.00	0.00	0.00	2,057.90	0.00	
ESTEBAN AVALOS VAZQUEZ	3,500.00	0.00	0.00	0.00	3,500.00	0.00	
J INES ROSALES QUINTERO	1,000.00	0.00	0.00	0.00	1,000.00	0.00	
FERNANDO RAUL ARIAS DUEÑAS	560.00	0.00	0.00	0.00	560.00	0.00	
JOSE GUADALUPE BENAVIDES FLORIAN	1,958.00	0.00	0.00	0.00	1,958.00	0.00	
OTROS DEUDORES DIVERSOS	173,155.57	0.00	0.00	0.00	173,155.57	0.00	
AVILA CAPRISTO GILBERTO	4,196.92	0.00	0.00	0.00	4,196.92	0.00	
HERNANDEZ BARREDA J. CRUZ	4,196.92	0.00	0.00	0.00	4,196.92	0.00	
HERNANDEZ BARREDA J. FRANCISCO	8,393.89	0.00	0.00	0.00	8,393.89	0.00	
MARTINEZ ORTEGA NORMA LORENA	5,241.47	0.00	0.00	0.00	5,241.47	0.00	
CASTILLO MENDEZ ELIAS ALBERTO	8,215.72	0.00	0.00	0.00	8,215.72	0.00	
PADILLA SANDOVAL PEDRO	7,499.48	0.00	0.00	0.00	7,499.48	0.00	
BRIZUELA MIRANDA FRANCISCO	2,855.58	0.00	0.00	0.00	2,855.58	0.00	




MUNICIPIO DE COQUIMATLAN, COL.
Sistema Integral de Contabilidad Gubernamental
ANALISIS DE SALDOS CONTABLES
DEL 1 DE JULIO AL 31 DE JULIO DE 2022

Descripción	Saldo Anterior		Movimientos		Saldo Actual	
	Debe	Haber	Debe	Haber	Debe	Haber
SALVADOR CEJA CHAVIRA	8,999.77	0.00	0.00	0.00	8,999.77	0.00
RENE TEJADA DENIZ	2,499.79	0.00	0.00	0.00	2,499.79	0.00
MA ELVA MEZA NAVA	3,000.00	0.00	0.00	0.00	3,000.00	0.00
LUCIANO RAYAS RAMOS	2,800.00	0.00	0.00	0.00	2,800.00	0.00
VICTOR SAUCEDO NIÑEZ	1,500.00	0.00	0.00	0.00	1,500.00	0.00
ERNESTINA RAMOS CASTILLO	1,799.87	0.00	0.00	0.00	1,799.87	0.00
MARIA LOPEZ MORENO	1,799.86	0.00	0.00	0.00	1,799.86	0.00
BELINDA HERNANDEZ CHINA	2,949.01	0.00	0.00	0.00	2,949.01	0.00
BERTHA VALENCIA MORALES	2,000.00	0.00	0.00	0.00	2,000.00	0.00
JOSE LUIS CARDENAS DE LA TORRE	10,000.00	0.00	0.00	0.00	10,000.00	0.00
YOLANDA AGUILAR BEAS	3,000.00	0.00	0.00	0.00	3,000.00	0.00
DIOCELINA AGUIRRE HERNANDEZ	1,000.00	0.00	0.00	0.00	1,000.00	0.00
FRANCISCO CORDOBA PEDRAZA	2,000.00	0.00	0.00	0.00	2,000.00	0.00
MA IRMA LETICIA MUÑIZ	2,508.31	0.00	0.00	0.00	2,508.31	0.00
MA DEL REFUGIO AVALOS LOPEZ	1,500.00	0.00	0.00	0.00	1,500.00	0.00
JOSE MANUEL DIAZ DIAZ	500.00	0.00	0.00	0.00	500.00	0.00
SILVIA MARTINEZ MILANEZ	2,000.00	0.00	0.00	0.00	2,000.00	0.00
FRANCISCO TOSCANO ROJO	3,000.00	0.00	0.00	0.00	3,000.00	0.00
MATILDE ALEJANDREZ LOPEZ	1,600.00	0.00	0.00	0.00	1,600.00	0.00
JESUS MENDOZA RUIZ	1,000.00	0.00	0.00	0.00	1,000.00	0.00
SIMON RODRIGUEZ SANDOVAL	4,500.00	0.00	0.00	0.00	4,500.00	0.00
MARGARITA CRUZ CAZARES	600.00	0.00	0.00	0.00	600.00	0.00
VENTURINO MACIAS MENDOZA	2,000.00	0.00	0.00	0.00	2,000.00	0.00
MODESTA MARTINEZ RODRIGUEZ	2,000.00	0.00	0.00	0.00	2,000.00	0.00
GUILLERMINA ALCARAZ ROBLES	1,000.00	0.00	0.00	0.00	1,000.00	0.00
MARIA DE LOS ANGELES SOTO	1,500.00	0.00	0.00	0.00	1,500.00	0.00
SANDRA ROMERO MANCILLA	1,500.00	0.00	0.00	0.00	1,500.00	0.00
MARISOL VENTURA CHAVEZ	1,500.00	0.00	0.00	0.00	1,500.00	0.00
NARCISO LEON RUIZ	2,000.00	0.00	0.00	0.00	2,000.00	0.00
ISABEL JUAREZ PATILLA	3,000.00	0.00	0.00	0.00	3,000.00	0.00
JUAN SOLIS GALINDO	1,249.97	0.00	0.00	0.00	1,249.97	0.00
OSCAR GARCIA SILVA	5,000.00	0.00	0.00	0.00	5,000.00	0.00
JESUS FERNANDO HEREDIA	3,250.01	0.00	0.00	0.00	3,250.01	0.00
J JESUS SOSA LARIOS	3,750.00	0.00	0.00	0.00	3,750.00	0.00
MA DOLORES RUIZ PEREZ	3,749.00	0.00	0.00	0.00	3,749.00	0.00
MA DE LOURDES POLANCO GONZALEZ	4,000.00	0.00	0.00	0.00	4,000.00	0.00
PEDRO CARDENAS CERVANTES	2,500.00	0.00	0.00	0.00	2,500.00	0.00




MUNICIPIO DE COQUIMATLAN, COL.
Sistema Integral de Contabilidad Gubernamental
ANALISIS DE SALDOS CONTABLES
DEL 1 DE JULIO AL 31 DE JULIO DE 2022

Descripción	Saldo Anterior		Movimientos		Saldo Actual	
	Debe	Haber	Debe	Haber	Debe	Haber
ISAIAS PRADO SILVA	4,000.00	0.00	0.00	0.00	4,000.00	0.00
MA MAGDALENA MOPRENO	2,500.00	0.00	0.00	0.00	2,500.00	0.00
FIDELINA LEMUS GONZALEZ	5,000.00	0.00	0.00	0.00	5,000.00	0.00
MA DEL REFUGIO VILLASEÑOR	4,500.00	0.00	0.00	0.00	4,500.00	0.00
LEONARDO GONZAGA BALTAZAR	3,000.00	0.00	0.00	0.00	3,000.00	0.00
GABRIEL MAGAÑA	10,000.00	0.00	0.00	0.00	10,000.00	0.00
ELIZABETH JACOBO PEREZ	5,000.00	0.00	0.00	0.00	5,000.00	0.00
INGRESOS POR RECUPERAR A CORTO PLAZO	1,000,000.00	0.00	0.00	0.00	1,000,000.00	0.00
INGRESOS DEVENGADOS POR PARTICIPACIONES Y APORTACIONES FEDERALES	1,000,000.00	0.00	0.00	0.00	1,000,000.00	0.00
CONVENIOS	1,000,000.00	0.00	0.00	0.00	1,000,000.00	0.00
APOYOS EXTRAORDINARIOS	1,000,000.00	0.00	0.00	0.00	1,000,000.00	0.00
APOYOS EXTRAORDINARIOS DE GOBIERNO DEL ESTADO	1,000,000.00	0.00	0.00	0.00	1,000,000.00	0.00
DEUDORES POR ANTICIPOS DE TESORERIA A CORTO PLAZO	48,386.82	0.00	16,239.71	16,239.71	48,386.82	0.00
DEUDORES POR FONDOS REVOLVENTES	48,386.82	0.00	16,239.71	16,239.71	48,386.82	0.00
PRESIDENCIA MUNICIPAL	0.00	10,892.93	0.00	0.00	0.00	10,892.93
PRECIADO BEAS ENRIQUE	0.00	6.00	0.00	0.00	0.00	6.00
SALVADOR FUENTES PEDROZA	710.00	0.00	0.00	0.00	710.00	0.00
PIZANO PEREZ MAYRA CITLALI	0.00	10,357.34	0.00	0.00	0.00	10,357.34
EUGENIA MARGARITA JIMENEZ COBIAN	0.00	109.59	0.00	0.00	0.00	109.59
JOSE GUADALUPE BENAVIDES FLORIAN	0.00	1,130.00	0.00	0.00	0.00	1,130.00
OFICIALÍA MAYOR	51,441.17	0.00	16,239.71	16,239.71	51,441.17	0.00
SERGIO HERNANDEZ TORRES	26.21	0.00	0.00	0.00	26.21	0.00
MONICA LIZETTE GUTIERREZ MENDOZA	6,277.41	0.00	0.00	0.00	6,277.41	0.00
PEDRO SALOME GALARZA FLORES	0.00	10,000.00	0.00	0.00	0.00	10,000.00
VERONICA CALVARIO MONTAÑO	4,990.00	0.00	0.00	0.00	4,990.00	0.00
ENRIQUE ALEJANDRO PRECIADO URISTA	500.00	0.00	0.00	0.00	500.00	0.00
ARTURO SERAFIN HERNANDEZ SANTANA	500.00	0.00	0.00	0.00	500.00	0.00
WILIBALDO EPITACIO GUTIERREZ DUEÑAS	35,000.00	0.00	0.00	0.00	35,000.00	0.00
FRANCISCO ANDRADE SANCHEZ	0.00	5,389.24	0.00	0.00	0.00	5,389.24
JOSE MANUEL SANCHEZ VAZQUEZ	0.00	0.46	0.00	0.00	0.00	0.46
DIAZ DECENA AARON SINAI	9,622.00	0.00	8,833.99	0.00	9,622.00	0.00
LEONOR ALCARAZ MANZO	9,915.25	0.00	7,405.72	0.00	9,915.25	0.00
TESORERIA MUNICIPAL	12,659.75	0.00	0.00	0.00	12,659.75	0.00
DELGADO RAMIREZ JACQUELINE	0.00	0.10	0.00	0.00	0.00	0.10




MUNICIPIO DE COQUIMATLAN, COL.
Sistema Integral de Contabilidad Gubernamental
ANÁLISIS DE SALDOS CONTABLES
DEL 1 DE JULIO AL 31 DE JULIO DE 2022

Descripción	Saldo Anterior		Movimientos		Saldo Actual	
	Debe	Haber	Debe	Haber	Debe	Haber
FLORA MIREYA UREÑA JARA	3,000.00	0.00	0.00	0.00	3,000.00	0.00
JESUS LOPEZ GARCIA	5,000.00	0.00	0.00	0.00	5,000.00	0.00
ENRIQUE FIGUEROA FAJARDO	0.00	0.15	0.00	0.00	0.00	0.15
ESTEBAN AVALOS VAZQUEZ	4,660.00	0.00	0.00	0.00	4,660.00	0.00
DEPENDENCIAS SERVICIOS PÚBLICOS	110.35	0.00	0.00	0.00	110.35	0.00
ROGELIO RAMIREZ ARIAS	110.35	0.00	0.00	0.00	110.35	0.00
DEPENDENCIAS OBRAS PÚBLICAS Y/O DESARROLLO URBANO	0.00	4,931.52	0.00	0.00	0.00	4,931.52
SERGIO ALEJANDRO POLANCO CABELLOS	0.00	4,931.52	0.00	0.00	0.00	4,931.52
PRESTAMOS OTORGADOS A CORTO PLAZO	16,978,244.74	0.00	0.00	0.00	16,978,244.74	0.00
PRÉSTAMOS AL SECTOR PÚBLICO	16,978,244.74	0.00	0.00	0.00	16,978,244.74	0.00
PRÉSTAMOS PARA ENTIDADES DE LA ADMINISTRACIÓN PARAMUNICIPAL	16,978,244.74	0.00	0.00	0.00	16,978,244.74	0.00
COMISION DE AGUA POTABLE	16,910,891.74	0.00	0.00	0.00	16,910,891.74	0.00
SAT	67,353.00	0.00	0.00	0.00	67,353.00	0.00
DERECHOS A RECIBIR BIENES O SERVICIOS	3,296,529.99	0.00	390,854.29	1,073,514.80	2,613,869.48	0.00
ANTICIPO A PROVEEDORES POR ADQUISICIÓN DE BIENES Y PRESTACIÓN DE SERVICIOS A CORTO PLAZO	1,580,768.40	0.00	0.00	0.00	1,580,768.40	0.00
ANTICIPO A PROVEEDORES POR ADQUISICIÓN DE BIENES DE CONSUMO	1,369,993.93	0.00	0.00	0.00	1,369,993.93	0.00
OMETEOTL LEON URIBE CASTILLO	150,000.00	0.00	0.00	0.00	150,000.00	0.00
SIRJIA SARAI ESPINOSA OSEGUERA	278,920.13	0.00	0.00	0.00	278,920.13	0.00
RAFAEL MENDOZA GODINEZ	16,000.00	0.00	0.00	0.00	16,000.00	0.00
PLASENCIA ACUEDUCTO SA DE CV	6,370.00	0.00	0.00	0.00	6,370.00	0.00
FLORENCIO MENDEZ GUTIERREZ	5,000.00	0.00	0.00	0.00	5,000.00	0.00
MA. CARMEN RAMIREZ BARRERA	35,825.00	0.00	0.00	0.00	35,825.00	0.00
NETZAHUALCOYOTL AMEZCUA RENTERIA	24,000.00	0.00	0.00	0.00	24,000.00	0.00
JAVIER GONZALEZ CHAVEZ	47,425.30	0.00	0.00	0.00	47,425.30	0.00
CARLOS MUÑOZ DEL RIO	38,999.86	0.00	0.00	0.00	38,999.86	0.00
PEDRO MICHEL COBIAN	16,109.00	0.00	0.00	0.00	16,109.00	0.00
PLAYERAS Y CAMISAS DE COLIMA S. DE R.L. DE C.V.	162,946.72	0.00	0.00	0.00	162,946.72	0.00
FLORENCIO LARIOS GAYTAN S.A DE C.V.	10,000.00	0.00	0.00	0.00	10,000.00	0.00
BOGAR GERZAIN VALDOVINOS GIL	0.00	0.20	0.00	0.00	0.00	0.20
ERNESTO RAMOS LOPEZ	2,250.00	0.00	0.00	0.00	2,250.00	0.00
FERNANDO ORTIZ PEREZ	6,090.00	0.00	0.00	0.00	6,090.00	0.00
STAR PUBLICIDAD E IMPRESION, S.A. DE C.V.	24,630.28	0.00	0.00	0.00	24,630.28	0.00
JUAN GABRIEL NUÑEZ BAUTISTA	67,312.00	0.00	0.00	0.00	67,312.00	0.00




MUNICIPIO DE COQUIMATLAN, COL.
Sistema Integral de Contabilidad Gubernamental
ANÁLISIS DE SALDOS CONTABLES
DEL 1 DE JULIO AL 31 DE JULIO DE 2022

Descripción	Saldo Anterior		Movimientos		Saldo Actual	
	Debe	Haber	Debe	Haber	Debe	Haber
JOSE TORRES GARCIA	0.00	18,532.16	0.00	0.00	0.00	18,532.16
MACIAS JORGE ALEJANDRO	4,000.00	0.00	0.00	0.00	4,000.00	0.00
JORGE MANUEL PADILLA CONTRERAS	228,072.00	0.00	0.00	0.00	228,072.00	0.00
YOLANDA JIMENEZ VIDRIO	30,000.00	0.00	0.00	0.00	30,000.00	0.00
LUIS FRANCISCO LOPEZ MONTAÑO	10,000.00	0.00	0.00	0.00	10,000.00	0.00
CRISTINA GUERRERO GALLEGOS	1,276.00	0.00	0.00	0.00	1,276.00	0.00
J. JESUS GONZALEZ HERNANDEZ	14,500.00	0.00	0.00	0.00	14,500.00	0.00
EDGAR OCTAVIO GONZALEZ MEDINA	208,800.00	0.00	0.00	0.00	208,800.00	0.00
ANTICIPO A PROVEEDORES POR PRESTACIÓN DE SERVICIOS	210,774.47	0.00	0.00	0.00	210,774.47	0.00
ENRIQUE ALEJANDRO PRECIADO URISTA	86,428.47	0.00	0.00	0.00	86,428.47	0.00
GUILLERMO NAVARRO OCHOA	30,000.00	0.00	0.00	0.00	30,000.00	0.00
MENESES FLORES FELIPE	30,000.00	0.00	0.00	0.00	30,000.00	0.00
LUIS ALFONSO MACIAS ZEPEDA	10,000.00	0.00	0.00	0.00	10,000.00	0.00
CORPORATIVO ELECTRICO TAPATIO	54,346.00	0.00	0.00	0.00	54,346.00	0.00
ANTICIPO A CONTRATISTAS POR OBRAS PÚBLICAS A CORTO PLAZO	1,715,761.59	0.00	390,854.29	1,073,514.80	1,033,101.08	0.00
ANTICIPOS A CONTRATISTAS DE OBRA PÚBLICA POR EJERCICIO FISCAL	581,208.51	0.00	390,854.29	390,854.29	581,208.51	0.00
ANTICIPOS EJERCICIO FISCAL 2012	581,208.51	0.00	390,854.29	390,854.29	581,208.51	0.00
ANTICIPO A CONTRATISTAS FAIS	548,288.94	0.00	390,854.29	390,854.29	548,288.94	0.00
GILDARDO ALVAREZ PULIDO	50,000.00	0.00	0.00	0.00	50,000.00	0.00
CASTILLO TRINIDAD Y ASOCIADOS S.A DE C.V.	0.00	0.01	0.00	0.00	0.00	0.01
FRANCISCO VEGA CARRILLO	6,890.00	0.00	0.00	0.00	6,890.00	0.00
DESARROLLO DE INFRAESTRUCTURA ELECTRICA Y CIVIL FL S.A. DE C.V.	491,398.95	0.00	0.00	0.00	491,398.95	0.00
GRUPO VIDRIERO DEL PACIFICO S.A. DE C.V.	0.00	0.00	390,854.29	390,854.29	0.00	0.00
ANTICIPOS A CONTRATISTAS DE OBRA PÚBLICA CON RECURSOS TRANSFERIDOS DE PROGRAMA 3X1 PARA MIGRANTES	32,919.57	0.00	0.00	0.00	32,919.57	0.00
GILDARDO ALVAREZ PULIDO	13,919.57	0.00	0.00	0.00	13,919.57	0.00
CONSTRUCCION Y MANTENIMIENTO EMACOL S.C.	19,000.00	0.00	0.00	0.00	19,000.00	0.00
SIGPOT	451,892.57	0.00	0.00	0.00	451,892.57	0.00
ANTICIPO A CONTRATISTAS	682,660.51	0.00	0.00	682,660.51	0.00	0.00
MORALES ARMENTA CONSTRUCCIONES S.A DE C.V.	682,660.51	0.00	0.00	682,660.51	0.00	0.00
ACTIVO NO CIRCULANTE	182,117,360.41	0.00	2,720,857.27	781,708.58	184,056,509.10	0.00
BIENES INMUEBLES, INFRAESTRUCTURA Y CONSTRUCCIONES EN PROCESO	163,298,227.96	0.00	2,720,857.27	781,708.58	165,237,376.65	0.00




MUNICIPIO DE COQUIMATLAN, COL.
Sistema Integral de Contabilidad Gubernamental
ANÁLISIS DE SALDOS CONTABLES
DEL 1 DE JULIO AL 31 DE JULIO DE 2022

Descripción	Saldo Anterior		Movimientos		Saldo Actual	
	Debe	Haber	Debe	Haber	Debe	Haber
VIVIENDAS	6,624,464.03	0.00	0.00	0.00	6,624,464.03	0.00
VIVIENDAS EN ZONAS MARGINADAS	4,174,464.03	0.00	0.00	0.00	4,174,464.03	0.00
OTRAS VIVIENDAS PARA FINES DEL ENTE PÚBLICO	2,450,000.00	0.00	0.00	0.00	2,450,000.00	0.00
EDIFICIOS NO HABITACIONALES	10,694,900.32	0.00	0.00	0.00	10,694,900.32	0.00
UNIDADES DEPORTIVAS, PARQUES Y JARDINES	10,706,239.72	0.00	0.00	0.00	10,706,239.72	0.00
ESTACIONAMIENTOS Y APARCADEROS	0.00	11,339.40	0.00	0.00	0.00	11,339.40
CONSTRUCCIONES EN PROCESO EN BIENES DE DOMINIO PÚBLICO	126,737,520.39	0.00	2,720,857.27	781,708.58	128,676,669.08	0.00
EDIFICACIÓN HABITACIONAL EN PROCESO	9,716,103.46	0.00	0.00	0.00	9,716,103.46	0.00
AMPLIACION DE VIVIENDA	9,716,103.46	0.00	0.00	0.00	9,716,103.46	0.00
EDIFICACIÓN NO HABITACIONAL EN PROCESO	17,878,414.85	0.00	0.00	0.00	17,878,414.85	0.00
UNIDADES DEPORTIVAS, PARQUES Y JARDINES	10,340,057.19	0.00	0.00	0.00	10,340,057.19	0.00
EDIFICIOS PARA RECREACIÓN, ESPECTACULOS Y DE CONVIVENCIA SOCIAL EN ESPACIOS PÚBLICOS	7,538,357.66	0.00	0.00	0.00	7,538,357.66	0.00
CONSTRUCCIÓN DE OBRAS PARA EL ABASTECIMIENTO DE AGUA, PETRÓLEO, GAS, ELECTRICIDAD Y TELECOMUNICACIONES EN PROCESO	13,151,450.27	0.00	0.00	0.00	13,151,450.27	0.00
CONSTRUCCIÓN DE OBRAS PARA EL ABASTECIMIENTO DE AGUA	13,151,450.27	0.00	0.00	0.00	13,151,450.27	0.00
DIVISIÓN DE TERRENOS Y CONSTRUCCIÓN DE OBRAS DE URBANIZACIÓN EN PROCESO	73,411,069.79	0.00	2,720,857.27	781,708.58	75,350,218.48	0.00
CONSTRUCCIÓN DE BARDAS PERIMETRALES PARA LA DIVISIÓN DE TERRENOS	131,652.17	0.00	0.00	0.00	131,652.17	0.00
CONSTRUCCIÓN DE OBRAS DE VIALIDADES	912,739.19	0.00	1,803,654.71	781,708.58	1,934,685.32	0.00
CONSTRUCCIÓN DE OBRAS DE DRENAJE Y ALCANTARILLADO	12,034,126.94	0.00	0.00	0.00	12,034,126.94	0.00
CONSTRUCCIÓN DE OBRAS DE BANQUETAS, RAMPAS Y MACHUELOS	1,026,741.91	0.00	0.00	0.00	1,026,741.91	0.00
CONSTRUCCIÓN DE OBRAS DE ALUMBRADO PÚBLICO	14,907,085.94	0.00	0.00	0.00	14,907,085.94	0.00
CONSTRUCCIÓN DE OBRAS DE PASOS PEATONALES, PUENTES Y SIMILARES	2,582,683.86	0.00	0.00	0.00	2,582,683.86	0.00
CONSTRUCCIÓN DE OTRAS OBRAS DE URBANIZACIÓN	41,816,039.78	0.00	917,202.56	0.00	42,733,242.34	0.00
CONSTRUCCIÓN DE VÍAS DE COMUNICACIÓN EN PROCESO	803,649.24	0.00	0.00	0.00	803,649.24	0.00
CONSTRUCCIÓN DE CAMINOS RURALES	803,649.24	0.00	0.00	0.00	803,649.24	0.00
OTRAS CONSTRUCCIONES DE INGENIERÍA CIVIL U OBRA PESADA EN PROCESO	7,410,135.56	0.00	0.00	0.00	7,410,135.56	0.00
OTRAS CONSTRUCCIONES EN PROCESO	7,410,135.56	0.00	0.00	0.00	7,410,135.56	0.00




MUNICIPIO DE COQUIMATLAN, COL.
Sistema Integral de Contabilidad Gubernamental
ANALISIS DE SALDOS CONTABLES
DEL 1 DE JULIO AL 31 DE JULIO DE 2022

Descripción	Saldo: Anterior		Movimientos		Saldo: Actual	
	Debe	Haber	Debe	Haber	Debe	Haber
INSTALACIONES Y EQUIPAMIENTO EN CONSTRUCCIONES EN PROCESO	3,278,011.84	0.00	0.00	0.00	3,278,011.84	0.00
VIVIDAS EN ZONAS MARGINADAS	349,999.84	0.00	0.00	0.00	349,999.84	0.00
CONSTRUCCIÓN DE OBRAS DE DRENAJE Y ALCANTARILLADO	1,009,683.46	0.00	0.00	0.00	1,009,683.46	0.00
CONSTRUCCIÓN DE OBRAS DE ALUMBRADO PÚBLICO	1,918,328.54	0.00	0.00	0.00	1,918,328.54	0.00
TRABAJOS DE ACABADOS EN EDIFICACIONES Y OTROS TRABAJOS ESPECIALIZADOS EN PROCESO	1,088,685.38	0.00	0.00	0.00	1,088,685.38	0.00
CONSTRUCCIÓN DE OTRAS OBRAS DE URBANIZACIÓN	1,088,685.38	0.00	0.00	0.00	1,088,685.38	0.00
CONSTRUCCIONES EN PROCESO EN BIENES PROPIOS	19,241,343.22	0.00	0.00	0.00	19,241,343.22	0.00
DIVISIÓN DE TERRENOS Y CONSTRUCCIÓN DE OBRAS DE URBANIZACIÓN EN PROCESO	448,485.30	0.00	0.00	0.00	448,485.30	0.00
CONSTRUCCIÓN DE OBRAS DE ALUMBRADO PÚBLICO	102,416.12	0.00	0.00	0.00	102,416.12	0.00
CONSTRUCCIÓN DE OTRAS OBRAS DE URBANIZACIÓN	346,069.18	0.00	0.00	0.00	346,069.18	0.00
OTRAS CONSTRUCCIONES DE INGENIERÍA CIVIL U OBRA PESADA EN PROCESO	4,894,008.45	0.00	0.00	0.00	4,894,008.45	0.00
OTRAS CONSTRUCCIONES EN PROCESO	4,894,008.45	0.00	0.00	0.00	4,894,008.45	0.00
INSTALACIONES Y EQUIPAMIENTO EN CONSTRUCCIONES EN PROCESO	357,567.56	0.00	0.00	0.00	357,567.56	0.00
EDIFICIOS PARA OFICINAS ADMINISTRATIVAS Y DE SERVICIOS AL PÚBLICO	200,395.00	0.00	0.00	0.00	200,395.00	0.00
OTRAS CONSTRUCCIONES EN PROCESO	157,172.56	0.00	0.00	0.00	157,172.56	0.00
TRABAJOS DE ACABADOS EN EDIFICACIONES Y OTROS TRABAJOS ESPECIALIZADOS EN PROCESO	13,541,281.91	0.00	0.00	0.00	13,541,281.91	0.00
CONSTRUCCIÓN DE OTRAS OBRAS DE URBANIZACIÓN	13,541,281.91	0.00	0.00	0.00	13,541,281.91	0.00
BIENES MUEBLES	18,119,877.57	0.00	0.00	0.00	18,119,877.57	0.00
MOBILIARIO Y EQUIPO DE ADMINISTRACIÓN	15,783,480.11	0.00	0.00	0.00	15,783,480.11	0.00
MUEBLES DE OFICINA Y ESTANTERÍA	39,510.01	0.00	0.00	0.00	39,510.01	0.00
EQUIPO DE CÓMPUTO Y DE TECNOLOGÍAS DE LA INFORMACIÓN	77,608.64	0.00	0.00	0.00	77,608.64	0.00
OTROS MOBILIARIOS Y EQUIPOS DE ADMINISTRACIÓN	4,013,242.23	0.00	0.00	0.00	4,013,242.23	0.00
BIENES DE INVENTARIO SALDOS INICIALES	9,727,501.22	0.00	0.00	0.00	9,727,501.22	0.00
12 ESCRITORIOS DE 1.2 X .60 X .75 (9 CERZEZO Y 3 CHOCOLATES)	17,956.80	0.00	0.00	0.00	17,956.80	0.00
8 MESAS PARA COMPUTADORAS DE .6 X .40 X 75 COLOR CERZEZO	5,382.40	0.00	0.00	0.00	5,382.40	0.00
7 MESAS PAR AIMPRESORAS DE .6 X .40 X .75 COLOR NEGRO	4,790.80	0.00	0.00	0.00	4,790.80	0.00
3 ARCHIVEROS DE 3 GAVETAS COLOR CERZEZO CON	8,630.40	0.00	0.00	0.00	8,630.40	0.00




MUNICIPIO DE COQUIMATLAN, COL.
Sistema Integral de Contabilidad Gubernamental
ANALISIS DE SALDOS CONTABLES
DEL 1 DE JULIO AL 31 DE JULIO DE 2022

Descripción	Saldo Anterior		Movimientos		Saldo Actual		Haber
	Debe	Haber	Debe	Haber	Debe	Haber	
NEGRO							
37 SILLAS DE VISTA COLOR CAFE NEGRO BITONADO	11,803.00	0.00	0.00	0.00	11,803.00	0.00	0.00
12 SILLAS SECRETARIAS CON BRAZO COLOR NEGRO	13,858.75	0.00	0.00	0.00	13,858.75	0.00	0.00
12 SILLON SEMI EJECUTIVO COLOR NEGRO	14,343.17	0.00	0.00	0.00	14,343.17	0.00	0.00
6 CONJUNTO DANES COLOR CHOCOLATE	79,448.40	0.00	0.00	0.00	79,448.40	0.00	0.00
1 MOSTRADOR DE 2.4 X .60 X 1.10 COLOR CHOCOLATE	8,676.80	0.00	0.00	0.00	8,676.80	0.00	0.00
1 CAJONERA TRIPLE COLOR CHOCOLATE	1,496.40	0.00	0.00	0.00	1,496.40	0.00	0.00
2 MODULOS EN I DE 1.40 X 1.60 X .60 X .45 X .75 COLOR CEREZO	2,934.80	0.00	0.00	0.00	2,934.80	0.00	0.00
2 LATERALES CON CAJONERAS COLOR CEREZO CON NEGRO	2,760.80	0.00	0.00	0.00	2,760.80	0.00	0.00
1 LIBRERO DE .86 X .40 X 1.90	3,306.00	0.00	0.00	0.00	3,306.00	0.00	0.00
1 MODULO DE 2.00 X 2.00 X 1.60 X .40 X .75 COLOR CEREZO CON NEGRO	6,820.80	0.00	0.00	0.00	6,820.80	0.00	0.00
2 LIBREROS DE 1.00 X .40 X 1.20 CON PUERTAS COLOR CEREZO/NEGRO	8,584.00	0.00	0.00	0.00	8,584.00	0.00	0.00
3 LIBRESOS DE 2.40X.40X1.14 CON ENTREPAÑOS Y PUESTAS	16,356.00	0.00	0.00	0.00	16,356.00	0.00	0.00
1 LIBRESO DE 2.40 X .40 X .86 CON ENTREPAÑOS Y PUESTAS	4,616.80	0.00	0.00	0.00	4,616.80	0.00	0.00
1 MODULO DE RECEPCION DE 7.40X.60X1.10 CON REPISA	11,414.40	0.00	0.00	0.00	11,414.40	0.00	0.00
5 PORTA TECLADO DESLIZABLE COLOR CEREZO CON NEGRO	1,682.00	0.00	0.00	0.00	1,682.00	0.00	0.00
5 PORTA CPU MOVILCOLOR CEREZO CON NEGRO	1,566.00	0.00	0.00	0.00	1,566.00	0.00	0.00
5 CAJONERA UN CAJON LAPICERO Y UNO DE ARCHIVO	3,648.20	0.00	0.00	0.00	3,648.20	0.00	0.00
1 MEZA PARA IMPRESORA DE 1.00X.50X.75 CEREZO CON NEGRO	1,148.40	0.00	0.00	0.00	1,148.40	0.00	0.00
1 MESA DE JUNATS DE 1.60X.80X.75 COLOR CHOCOLATE	1,728.40	0.00	0.00	0.00	1,728.40	0.00	0.00
1 LIBRERO DE 1.40X.40X2.00 CON PUERTAS COLOR CHOCOLATE	9,744.00	0.00	0.00	0.00	9,744.00	0.00	0.00
1 LIBRERO DE 1.70X.40X2 CON PUETAS COLOR CHOCOLATE	8,584.00	0.00	0.00	0.00	8,584.00	0.00	0.00
6 SILLAS DE VISTA COLOR CAFE NEGRO BITONADO	3,062.40	0.00	0.00	0.00	3,062.40	0.00	0.00
1 MESA DE CENTRO DE .80X.40X.55 COLOR CHOCOLATE	719.20	0.00	0.00	0.00	719.20	0.00	0.00
10 SILLONES CH-100 COLOR NEGRO CROMADOS	33,524.00	0.00	0.00	0.00	33,524.00	0.00	0.00
1 SILLON OHE-205 CROMADO COLOR NEGRO	6,262.84	0.00	0.00	0.00	6,262.84	0.00	0.00




MUNICIPIO DE COQUIMATLAN, COL.
Sistema Integral de Contabilidad Gubernamental
ANALISIS DE SALDOS CONTABLES
DEL 1 DE JULIO AL 31 DE JULIO DE 2022

Descripción	Saldo Anterior		Movimientos		Saldo Actual	
	Debe	Haber	Debe	Haber	Debe	Haber
1 MESA DE JUNATS EN FORMA DE U DE 5.00X.60X.75	11,576.80	0.00	0.00	0.00	11,576.80	0.00
2 LIBREROS DE .65X.40X.90 CON PUERTAS COLOR CHOCOLATE	14,414.16	0.00	0.00	0.00	14,414.16	0.00
1 ESCRITORIO DE 2.40X.80X.75 CON CAJONERA Y LATERAL CON CAJONERA	18,700.94	0.00	0.00	0.00	18,700.94	0.00
1 MESA DE CENTRO CON CRISTAL DE .80X.40X.55 COLOR CHOCOLATE	1,532.86	0.00	0.00	0.00	1,532.86	0.00
2 MESA ESQUINERA DE 60X60 CON CRISTAL COLOR CHOCOLATE	2,737.60	0.00	0.00	0.00	2,737.60	0.00
1 GAVETA COLGANTE DE 1.00X.40X.40 COLOR CEREZO CON NEGRO	2,030.00	0.00	0.00	0.00	2,030.00	0.00
1 MUEBLE PARA RED DE .86X.40X1.80 CON PATAS COLOR CREZO	4,292.00	0.00	0.00	0.00	4,292.00	0.00
1 ESCRITORIO DE 1.50X.60X.75 CON LATERAL DE 1.10X.45X.75 Y LIBRERO	6,878.80	0.00	0.00	0.00	6,878.80	0.00
3 CUBIERTAS DE ESCRITORIO DE 1.80X.75 DE 28 MM COLOR CHOCOLATE	3,584.40	0.00	0.00	0.00	3,584.40	0.00
3 PUENTES DE .90X.40 CON PORTA TECLADO	3,375.60	0.00	0.00	0.00	3,375.60	0.00
1 GAVETA COLGANTE DE 1.20X.40X.40 CONTRES PUERTAS	1,914.00	0.00	0.00	0.00	1,914.00	0.00
1 LIBRERO DE 1.10X.40X1.82 CON PUERTAS COLOR CHOCOLATE	4,628.40	0.00	0.00	0.00	4,628.40	0.00
1 MESA DE .70X.40X.72 CON ENTREPAÑO Y RODAJAS	800.40	0.00	0.00	0.00	800.40	0.00
1 MESA DE .70X.40X.75 CON ENTREPAÑOS Y NIVELADORES	754.00	0.00	0.00	0.00	754.00	0.00
1 MUEBLE TIPO GAVETA PARA COCINETA DE 1.76X.40X.60 CON PUERTAS COLOR CHOCOLATE	2,894.20	0.00	0.00	0.00	2,894.20	0.00
1 MUEBLE APARENTE DE 2.05X.60X.83 PARA COCINETA COLOR CHOCOLATE	2,424.40	0.00	0.00	0.00	2,424.40	0.00
1 MUEBLE TIPO GAVETA COLGANTE DE 1.47X.63X.60 CON PUERTAS COLOR CHOCOLATE	4,123.80	0.00	0.00	0.00	4,123.80	0.00
1 MUEBLE APARENTE DE 1.47X.63X93 CON PUERTAS COLOR CHOCOLATE	3,027.60	0.00	0.00	0.00	3,027.60	0.00
1 NICHOPARA BANDERA DE TRES NIVELES COLOR CHOCOLATE	2,668.00	0.00	0.00	0.00	2,668.00	0.00
1 MESA DE CENTRO DE .80X.80 CON CRISTAL COLOR CHOCOLATE	2,367.56	0.00	0.00	0.00	2,367.56	0.00
1 CUBIERTA DE CRISTAL DE 1.90X.80	807.36	0.00	0.00	0.00	807.36	0.00
1 CUBIERTA DE CRISTAL DE 1.55X.40	330.60	0.00	0.00	0.00	330.60	0.00
1 CUBIERTA DE CRISTAL DE 2.10X.40	451.22	0.00	0.00	0.00	451.22	0.00




MUNICIPIO DE COQUIMATLAN, COL.
Sistema Integral de Contabilidad Gubernamental
ANALISIS DE SALDOS CONTABLES
DEL 1 DE JULIO AL 31 DE JULIO DE 2022

Descripción	Saldo Anterior		Movimientos		Saldo Actual	
	Debe	Haber	Debe	Haber	Debe	Haber
1 STAND DE PASTICO CORRUGADO 100% POLIPROPILENO	3,543.80	0.00	0.00	0.00	3,543.80	0.00
1 SALA MOD MANCHESTER 3-2-1	9,350.00	0.00	0.00	0.00	9,350.00	0.00
1 RP-8010-IV SILLON EJEC. RESP. ALTO INORY MEC KNEE-TIL	6,495.77	0.00	0.00	0.00	6,495.77	0.00
2 OHV-54 SILLON DE VISTA CALEA IVORY	3,245.68	0.00	0.00	0.00	3,245.68	0.00
2 PODADORAS MURRAY 6.5HP BOLSA 22 LL 44	11,999.99	0.00	0.00	0.00	11,999.99	0.00
1 IMPRESORA MULTIFUNCIONAL HP F3050	1,200.00	0.00	0.00	0.00	1,200.00	0.00
1 ESTUFA ACROS MOD AFT1800T	4,593.01	0.00	0.00	0.00	4,593.01	0.00
1 BASCULA CON ESTIRAMIENTO CAMRY	4,749.97	0.00	0.00	0.00	4,749.97	0.00
13 BASCULA DE PUISO SENCILLA CAMRY	8,840.05	0.00	0.00	0.00	8,840.05	0.00
2 SET BAUNOMENTRO CON ESTETOSCOPIO DUPLEX LUMED	1,409.99	0.00	0.00	0.00	1,409.99	0.00
13 RADIOGRABADORA SONY MOD.CFD-RG880CP	51,350.11	0.00	0.00	0.00	51,350.11	0.00
1 REPRODUCTOR DE VIDEO SONY XGA VPL-EX100	7,500.00	0.00	0.00	0.00	7,500.00	0.00
1 LAPTOP SONY VPCYB35AL/S,PLATA	7,769.99	0.00	0.00	0.00	7,769.99	0.00
1 CAMARA DIGITAL SONY W570	9,928.95	0.00	0.00	0.00	9,928.95	0.00
1 MESA DE MAYO.CROMADA.DE 1.20X80MTS.	3,364.00	0.00	0.00	0.00	3,364.00	0.00
1 PORTAFOLIO PARA LA COMPUTADORA SONY VPCEK20ALW BLANCA	710.00	0.00	0.00	0.00	710.00	0.00
1 MEMORIA USB KINGSTON 16 GB	350.00	0.00	0.00	0.00	350.00	0.00
1 MEMORIA DE 16 GB SD PARA CAMARA SONY MOD.DSCW570	700.00	0.00	0.00	0.00	700.00	0.00
1 BOCINAS PARA COMPUTADORA ACTEK SERIE 370	600.00	0.00	0.00	0.00	600.00	0.00
1 LECTOR DE MEMORIA CON ENTRADA ESB	150.00	0.00	0.00	0.00	150.00	0.00
3 LICUADORA PROCTOR SILEX MOD. 53171R 3 VEL	2,367.06	0.00	0.00	0.00	2,367.06	0.00
4 VAPORERAS DE ACERO VASCONIA	2,640.02	0.00	0.00	0.00	2,640.02	0.00
5 CUCHARON PARA AGUA VASCONIA	399.91	0.00	0.00	0.00	399.91	0.00
1 SILLA SECRETARIAL MOD-E-20 NEGRO	785.00	0.00	0.00	0.00	785.00	0.00
3 SILLAS SECRETARIALES COLOR VINO	1,397.25	0.00	0.00	0.00	1,397.25	0.00
2 SILLAS SECRETARIALES ERGONOMICO	1,999.85	0.00	0.00	0.00	1,999.85	0.00
2 SILLA JIFA DE VISITANTE	598.00	0.00	0.00	0.00	598.00	0.00
ESCALERA EXTENSION 494-28ESC.8.54 MTS.	2,116.00	0.00	0.00	0.00	2,116.00	0.00
8 COMPUTADORAS MARCA HP MS230LA 2GB	87,447.02	0.00	0.00	0.00	87,447.02	0.00
PORTATIL EEE PC 1001PXD-EMI7	4,599.99	0.00	0.00	0.00	4,599.99	0.00
CAMARA CLEAR SHORT 30	247.02	0.00	0.00	0.00	247.02	0.00
PORTACAMARA	25.00	0.00	0.00	0.00	25.00	0.00
MOTOBOMBA CENTRIFUGA HORIZONTAL MARCA	3,880.00	0.00	0.00	0.00	3,880.00	0.00




MUNICIPIO DE COQUIMATLAN, COL.
Sistema Integral de Contabilidad Gubernamental
ANALISIS DE SALDOS CONTABLES
DEL 1 DE JULIO AL 31 DE JULIO DE 2022

Descripción	Saldo Anterior		Movimientos		Saldo Actual	
	Debe	Haber	Debe	Haber	Debe	Haber
EVANS MODELO 4HME0200A						
AIRE ACONDICIONADO TIPO MINI SPLIT	48,394.04	0.00	0.00	0.00	48,394.04	0.00
GATO DE PATIN 3 TONELADAS TORIN	2,400.00	0.00	0.00	0.00	2,400.00	0.00
EQUIPO KENWOOD MODELO TX 2302K, VHF , 16 CANALES, 5 WATTS	8,725.21	0.00	0.00	0.00	8,725.21	0.00
MOTOBOMBA 1" KOSHIN 1.5 HP	4,200.00	0.00	0.00	0.00	4,200.00	0.00
DESBROZADORA HUSQVARNA MODELO 345FR 45.7 CC	69,045.01	0.00	0.00	0.00	69,045.01	0.00
PODADORA MTD 6.25 HP 21 CON BOLSA 3 EN 1	5,999.99	0.00	0.00	0.00	5,999.99	0.00
TRACTOR HUSQVARNA 23HP KOHLER 46	54,900.00	0.00	0.00	0.00	54,900.00	0.00
RADIO KENWOOD TK2302 S-B102888	5,800.00	0.00	0.00	0.00	5,800.00	0.00
TELEFONO UNILINEA KY TS 5500	930.00	0.00	0.00	0.00	930.00	0.00
VEHICULO TOYOTA HILUX DOB. CAB SR MODELO 2014 (3)	746,068.98	0.00	0.00	0.00	746,068.98	0.00
SEIS COMPUTADORAS ARMADAS	65,417.04	0.00	0.00	0.00	65,417.04	0.00
DOS MULTIFUNCIONAL LASER BROTHER MFC-8710DW	12,191.60	0.00	0.00	0.00	12,191.60	0.00
IMPRESORA EPSON L 120	2,290.00	0.00	0.00	0.00	2,290.00	0.00
LAP TOP BUNDLE NANI4	48,099.59	0.00	0.00	0.00	48,099.59	0.00
IMPRESORA HP DESIGNJET	87,114.46	0.00	0.00	0.00	87,114.46	0.00
REGULADOR DE VOLTAJE 300	1,450.00	0.00	0.00	0.00	1,450.00	0.00
NO BREAK SMART BIT	8,004.00	0.00	0.00	0.00	8,004.00	0.00
1 EQUIPO DE COMPUTO PORCESADOR INTEL 21.5 P	8,305.00	0.00	0.00	0.00	8,305.00	0.00
2 EQUIPO DE COMPUTO PROCESADOR INTEL 23 PL	19,540.00	0.00	0.00	0.00	19,540.00	0.00
8 EQUIPO COMPUTO PROCESADOR INTEL 21.5 P	74,800.00	0.00	0.00	0.00	74,800.00	0.00
1 EQUIPO DE COMPUTO PROCESADOR 15 4460	14,425.00	0.00	0.00	0.00	14,425.00	0.00
MOBILIARIO Y EQUIPO EDUCACIONAL Y RECREATIVO	963,788.00	0.00	0.00	0.00	963,788.00	0.00
OTRO MOBILIARIO Y EQUIPO EDUCACIONAL Y RECREATIVO	963,788.00	0.00	0.00	0.00	963,788.00	0.00
EQUIPO DE DEFENSA Y SEGURIDAD	1,372,609.46	0.00	0.00	0.00	1,372,609.46	0.00
OTROS BIENES MUEBLES PARA LA DEFENSA Y SEGURIDAD	1,372,609.46	0.00	0.00	0.00	1,372,609.46	0.00
ACTIVOS DIFERIDOS	699,254.88	0.00	0.00	0.00	699,254.88	0.00
ESTUDIOS, FORMULACIÓN Y EVALUACIÓN DE PROYECTOS	699,254.88	0.00	0.00	0.00	699,254.88	0.00
ESTUDIOS, FORMULACIÓN Y EVALUACIÓN DE PROYECTOS ESTRATEGICOS	699,254.88	0.00	0.00	0.00	699,254.88	0.00
PASIVO						
PASIVO CIRCULANTE	0.00	49,839,837.58	9,766,571.06	9,742,980.68	0.00	49,816,247.20
	0.00	42,748,395.47	9,766,571.06	9,742,980.68	0.00	42,724,805.09




MUNICIPIO DE COQUIMATLAN, COL.
Sistema Integral de Contabilidad Gubernamental
ANALISIS DE SALDOS CONTABLES
DEL 1 DE JULIO AL 31 DE JULIO DE 2022

Descripción	Saldo Anterior		Movimientos		Saldo Actual	
	Debe	Haber	Debe	Haber	Debe	Haber
CUENTAS POR PAGAR A CORTO PLAZO	0.00	35,966,916.39	9,701,663.62	9,742,980.68	0.00	36,008,233.45
SERVICIOS PERSONALES POR PAGAR A CORTO PLAZO	0.00	12,224,331.27	4,435,441.86	4,676,997.35	0.00	12,465,886.76
POR EL DEVENGO DE LA NÓMINA DEL PERSONAL DE CARÁCTER PERMANENTE	0.00	11,610,037.71	3,593,414.89	3,812,885.82	0.00	11,829,508.64
PERSONAL DE BASE SINDICALIZADO	0.00	35,533.82	66,665.80	71,669.36	0.00	40,537.38
MA. DOLORES MENDEZ BENITEZ	0.00	2,993.17	0.00	0.00	0.00	2,993.17
SILVIA MEJIA NAVARRO	0.00	7,432.79	0.00	0.00	0.00	7,432.79
MARISOL DELGADO FRANCO	0.00	0.89	0.00	0.00	0.00	0.89
MARIBEL DELGADO FRANCO	0.00	0.89	0.00	0.00	0.00	0.89
DORA BELINDA BENAVIDES RAMOS	0.00	0.89	0.00	0.00	0.00	0.89
ESPINOZA TORRES CANDELARIO	0.00	8,860.72	0.00	0.00	0.00	8,860.72
EDUARDO FUENTES LOPEZ	0.00	0.00	3,747.59	0.00	0.00	0.00
ENRIQUE ALEJANDRO PRECIADO URISTA	0.00	5,446.07	16,416.72	0.00	0.00	0.00
ENRIQUE GALVAN CASTELLANOS	1,525.23	0.00	0.00	0.00	1,525.23	0.00
CERVANTES COBIAN ENRIQUE ALEJANDRO	0.00	0.00	14,103.53	0.00	0.00	0.00
MA. DEL ROSARIO SOTO RODRIGUEZ	0.00	9,823.64	0.00	0.00	0.00	9,823.64
GUTIERREZ LOPEZ J. GUADALUPE	0.00	4,575.68	0.00	0.00	0.00	4,575.68
JUAN VAZQUEZ TEODORO	3,187.20	0.00	0.00	0.00	3,187.20	0.00
POLANCO LARIOS JESUS CANDELARIO	0.00	0.00	14,371.04	0.00	0.00	0.00
J. GUADALUPE LOPEZ MOJICA	11,026.55	0.00	7,075.57	0.00	11,026.55	0.00
CHRISTIAN JOEL MUÑIZ DELGADO	0.00	10,000.00	0.00	0.00	0.00	10,000.00
JOSE ALFREDO SOTO RODRIGUEZ	0.00	0.00	9,785.85	0.00	0.00	0.00
RAFAEL GALVAN CASTELLANOS	0.00	352.06	0.00	0.00	0.00	352.06
FRANCISCO ANDRADE VENEGAS	0.00	4,575.68	0.00	0.00	0.00	4,575.68
OCHOA GUTIERREZ OSWALDO MANUEL	0.00	0.00	1,165.50	0.00	0.00	0.00
JUAN JESUS LOPEZ AGUILAR	2,789.68	0.00	0.00	0.00	2,789.68	0.00
PERSONAL DE BASE	2,485.21	0.00	0.00	0.00	2,485.21	0.00
SILVIA OLAGUE CARRASCO	2,485.21	0.00	0.00	0.00	2,485.21	0.00
PERSONAL DE CONFIANZA Y FUNCIONARIOS	0.00	2,072,607.06	79,879.02	47,565.47	0.00	2,040,293.51
ANTONIO PEREZ ALCALA	300.00	0.00	0.00	0.00	300.00	0.00
ROBERTO MORALES CONTRERAS	0.00	1,598.09	0.00	0.00	0.00	1,598.09
ADAME GUTIERREZ MA. GUADALUPE	0.00	8,889.49	8,849.49	0.00	0.00	40.00
H. AYUNTAMIENTO DE COQUIMATLAN, COLIMA	406,745.48	0.00	0.00	0.00	406,745.48	0.00
MA. CARMEN VARGAS CALVARIO	0.00	4,422.78	0.00	0.00	0.00	4,422.78
YOLANDA JIMENEZ VIDRIO	0.00	295,030.00	0.00	0.00	0.00	295,030.00
GUTIERREZ MORALES MARCELINO	0.00	20,028.00	0.00	0.00	0.00	20,028.00




MUNICIPIO DE COQUIMATLAN, COL.
Sistema Integral de Contabilidad Gubernamental
ANALISIS DE SALDOS CONTABLES
DEL 1 DE JULIO AL 31 DE JULIO DE 2022

Descripción	Saldo Anterior		Movimientos		Saldo Actual	
	Debe	Haber	Debe	Haber	Debe	Haber
ROBERTO GEORGE GALLARDO	0.00	7,500.00	3,000.00	3,000.00	0.00	7,500.00
JOSE JUAN MICHEL RAMIREZ	0.00	2,957.90	0.00	0.00	0.00	2,957.90
J. JESUS RODRIGUEZ RUIZ	0.00	1,500.00	0.00	0.00	0.00	1,500.00
MANZO PEREZ PABLO JAVIER	24,682.52	0.00	0.00	0.00	24,682.52	0.00
MICHEL RAMOS RAMON ALEJANDRO	0.00	12,000.00	0.00	0.00	0.00	12,000.00
MA. CARMEN ESPINDOLA IBARRA	0.00	1,140.00	0.00	0.00	0.00	1,140.00
LEOBARDO SANDOVAL GONZALEZ	0.00	16,671.37	0.00	0.00	0.00	16,671.37
JOSE ALFREDO GUTIERREZ COBARRUBIAS	0.00	1,140.00	0.00	0.00	0.00	1,140.00
JOSE DE JESUS LOPEZ DIAZ	0.00	1,140.00	0.00	0.00	0.00	1,140.00
MARTHA LAURA ORTEGA DELGADO	0.00	250.47	0.00	0.00	0.00	250.47
MAGALLAN RAMIREZ SANDRA	0.00	10.12	0.00	0.00	0.00	10.12
GUSTAVO OROZCO REYES	0.00	2,500.00	0.00	0.00	0.00	2,500.00
RUVALCABA VEGA MIRNA LORENA	0.00	2,132.00	0.00	0.00	0.00	2,132.00
CRUZ NAVARRO RAFAEL	0.00	36,000.00	0.00	0.00	0.00	36,000.00
JOSE LUIS FRANCO TOPETE	410.52	0.00	0.00	0.00	410.52	0.00
LUIS MIGUEL CASTELLANOS VALENCIA	0.00	12,333.32	0.00	0.00	0.00	12,333.32
WILIBALDO EPITACIO GUTIERREZ DUEÑAS	0.00	162.14	0.00	0.00	0.00	162.14
EDIVALDO ROSALES RICARTE	0.00	12,600.00	5,077.16	5,077.16	0.00	12,600.00
FERNANDO CARRILLO ZAMBRANO	0.00	3,800.00	0.00	0.00	0.00	3,800.00
JOSE ANTONIO ALCARAZ ROBLES	0.00	21,919.51	0.00	0.00	0.00	21,919.51
EUGENIA MARGARITA JIMENEZ COBIAN	0.00	8,866.35	0.00	0.00	0.00	8,866.35
BEATRIZ ADRIANA RAMIREZ PADILLA	328.00	0.00	0.00	0.00	328.00	0.00
ARMANDO POLANCO PEREZ	0.00	5,000.00	0.00	0.00	0.00	5,000.00
AMED JASAM TOSCANO LARIOS	0.00	74,000.00	0.00	0.00	0.00	74,000.00
MONICA LIZETTE GUTIERREZ MENDOZA	0.00	31,237.87	0.00	0.00	0.00	31,237.87
JOSE MANUEL GARCIA CHAVEZ	0.00	7,157.38	0.00	0.00	0.00	7,157.38
JORGE RIOS GUZMAN	0.00	3,617.21	0.00	0.00	0.00	3,617.21
NORBERTO ESCAREÑO AVIÑA	0.00	18,396.97	0.00	0.00	0.00	18,396.97
JOSE MERCADO PLASCENCIA	3,967.79	0.00	0.00	0.00	3,967.79	0.00
GONZALO JUAREZ HERNANDEZ	0.00	10,428.83	0.00	0.00	0.00	10,428.83
JAIME OROZCO CALVARIO	0.00	19,790.00	0.00	0.00	0.00	19,790.00
ENRIQUE CORTES GARCIA	0.00	19,760.00	0.00	0.00	0.00	19,760.00
OSCAR ORTIZ PADILLA	0.00	49,206.61	12,301.46	0.00	0.00	36,905.15
SERGIO OCHOA MARTINEZ	0.00	1,000.00	0.00	0.00	0.00	1,000.00
MANUEL PIZANO RAMOS	290.33	0.00	0.00	0.00	290.33	0.00
JOSE DE JESUS MEJIA QUIROZ	0.00	8,360.00	0.00	0.00	0.00	8,360.00
MARGARITO MARTINEZ AYALA	7,000.00	0.00	0.00	0.00	7,000.00	0.00




MUNICIPIO DE COQUIMATLAN, COL.
Sistema Integral de Contabilidad Gubernamental
ANALISIS DE SALDOS CONTABLES
DEL 1 DE JULIO AL 31 DE JULIO DE 2022

Descripción	Saldo Anterior		Movimientos		Saldo Actual	
	Debe	Haber	Debe	Haber	Debe	Haber
SALVADOR FUENTES PEDROZA	0.00	0.50	0.00	0.00	0.00	0.50
VICTOR MANUEL CALVARIO MONTAÑO	0.00	31,262.58	0.00	0.00	0.00	31,262.58
ERIKA ALEJANDRINA TEJEDA AGUILAR	0.00	31,600.00	0.00	0.00	0.00	31,600.00
LEONOR ALCARAZ MANZO	0.00	10,800.00	0.00	0.00	0.00	10,800.00
RAMIRO TOSCANO SANCHEZ	0.00	35,776.68	0.00	0.00	0.00	35,776.68
RAUL JUAREZ FLORIAN	0.00	1,928.00	0.00	0.00	0.00	1,928.00
LARIOS ORTEGA PEDRO	0.00	138,626.05	0.00	0.00	0.00	138,626.05
JOSE GUADALUPE BENAVIDES FLORIAN	0.00	1,082.11	0.00	0.00	0.00	1,082.11
ANGELICA CELESTE MONTAÑO GARCÍA	0.00	16,583.33	0.00	0.00	0.00	16,583.33
RUBEN DIAZ FARIAS	0.00	3,000.00	0.00	0.00	0.00	3,000.00
SERGIO JESUS OCHOA MARTINEZ	0.00	4,166.35	0.00	0.00	0.00	4,166.35
JOSE APOLINAR SANCHEZ VARGAS	0.00	19,272.87	0.00	0.00	0.00	19,272.87
ERIKA ALEJANDRINA TEJADA AGUILAR	3,600.00	0.00	0.00	0.00	3,600.00	0.00
JOSE GUADALUPE BENAVIDES FLORIAN	6,547.70	0.00	0.00	0.00	6,547.70	0.00
CONRADO VAZQUEZ NAVARRO	0.00	0.00	0.00	0.00	0.00	0.00
ORTEGA VILLASEÑOR JOSE LUCAS	0.00	13,730.74	0.00	0.00	0.00	13,730.74
JOSE ROSARIO GALARZA FLORES	2,000.00	0.00	0.00	0.00	2,000.00	0.00
RAUL PULIDO JUAREZ	0.00	4,572.19	0.00	0.00	0.00	4,572.19
JORGE FABIAN DE LA MORA TORRES	0.00	21,811.45	0.00	0.00	0.00	21,811.45
J. JESUS BARAJAS	0.00	3,617.21	0.00	0.00	0.00	3,617.21
RUIZ GEORGE LUIS ENRIQUE	0.00	15,847.05	0.00	0.00	0.00	15,847.05
JOSE LUIS CONTRERAS DE JESUS	0.00	1,875.48	0.00	0.00	0.00	1,875.48
GLORIA MARINA ESPINOZA GOMEZ	0.00	6,170.00	0.00	0.00	0.00	6,170.00
ENRIQUE LÓPEZ OCHOA	0.00	1,140.00	0.00	0.00	0.00	1,140.00
JUAN FRANCISCO PEREZ GALLARDO	0.00	5,676.62	6,989.60	0.00	6,989.60	5,676.62
HERNANDEZ BELTRAN MARIA LOURDES	0.00	750.00	0.00	0.00	0.00	750.00
VELASCO LARIOS ABRAHAM ALEJANDRO	0.00	750.00	0.00	0.00	0.00	750.00
JOSE ESPIRIDION SANDOVAL TADEO	0.00	624.29	0.00	0.00	0.00	624.29
FERNANDO VILLAVICENCIO LUGO	0.00	114,535.00	0.00	0.00	0.00	114,535.00
MARIA DE LOURDES HERNÁNDEZ BELTRAN	0.00	3,900.00	0.00	0.00	0.00	3,900.00
JORGE LUNA BERNABÉ	0.00	24,337.98	0.00	0.00	0.00	24,337.98
JOSE REMIGIO JUAREZ LEON	0.00	10,557.00	0.00	0.00	0.00	10,557.00
JAIME USIEL VALENCIA HERNÁNDEZ	0.00	3,317.21	0.00	0.00	0.00	3,317.21
ALEJANDRO CEBALLOS QUIROZ	0.00	8,646.50	0.00	0.00	0.00	8,646.50
ENRIQUE GÓMEZ LÓPEZ	0.00	3,695.00	0.00	0.00	0.00	3,695.00
MARCO ANTONIO ESPIRITU ISORDÍA	0.00	9,224.21	0.00	0.00	0.00	9,224.21
MA. GUADALUPE GUTIÉRREZ NAVARRO	1,569.45	0.00	0.00	0.00	1,569.45	0.00




MUNICIPIO DE COQUIMATLAN, COL.
Sistema Integral de Contabilidad Gubernamental
ANALISIS DE SALDOS CONTABLES
DEL 1 DE JULIO AL 31 DE JULIO DE 2022

Descripción	Saldo Anterior		Movimientos		Saldo Actual	
	Debe	Haber	Debe	Haber	Debe	Haber
JESÚS ADÁN NAVARRO GARCÍA	0.00	6,000.00	0.00	0.00	0.00	6,000.00
NICASIO GARCÍA ROSALES	0.00	9,492.00	0.00	0.00	0.00	9,492.00
ALCARAZ FLORES VÍCTOR MANUEL	0.00	3,600.00	0.00	0.00	0.00	3,600.00
ALEJANDRO CAMARENA VENTURA	0.00	14,000.00	0.00	0.00	0.00	14,000.00
CELINA ORTEGA SOLANO	3,983.85	0.00	0.00	0.00	3,983.85	0.00
JUDITH GUADALUPE DUARTE SÁNCHEZ	0.00	750.00	0.00	0.00	0.00	750.00
BERENICE RIOS AREVALOS	0.00	31,779.09	0.00	0.00	0.00	31,779.09
SILVESTRE VERDUZCO CORONA	0.00	8,400.00	0.00	0.00	0.00	8,400.00
JOSE LUIS MORFIN MATA	0.00	6,187.50	0.00	0.00	0.00	6,187.50
MARIA ALCAZAR CRUZ	0.00	300.00	0.00	0.00	0.00	300.00
SILVIA JANET CONTRERAS SEGOBIANO	0.00	6,756.52	0.00	0.00	0.00	6,756.52
ERIKA GUADALUPE ORDAZ PLONEDA	12,544.04	0.00	0.00	0.00	12,544.04	0.00
ANDRES ALBERTO OROZCO LARIOS	0.00	4,222.19	0.00	0.00	0.00	4,222.19
ANDRES ALBERTO OROZCO LARIOS	0.00	175.00	0.00	0.00	0.00	175.00
EDUARDO DE LA MORA HERRERA	0.00	3,617.21	0.00	0.00	0.00	3,617.21
JOSE NUÑEZ FIGUEROA	0.00	6,435.48	0.00	0.00	0.00	6,435.48
FLORENCIO LARIOS GAYTAN S.A DE C.V.	0.00	4,564.00	0.00	0.00	0.00	4,564.00
MIGUEL ANGEL VAZQUEZ QUEVEDO	0.00	3,900.00	0.00	0.00	0.00	3,900.00
JHONATHAN JOHEL ZULUAGA ORTIZ	0.00	2,000.00	0.00	0.00	0.00	2,000.00
VICTORIA HERNANDEZ GARCIA	0.00	4,000.00	0.00	0.00	0.00	4,000.00
JESUS OROZCO MORENO	0.00	35,294.48	0.00	0.00	0.00	35,294.48
VIRGINA MATA ROMERO	0.00	1,500.00	0.00	0.00	0.00	1,500.00
CAIN HERIBERTO DIAZ MORFIN	0.00	4,000.00	0.00	0.00	0.00	4,000.00
MARIA DE LOS ANGELES RUIZ RICO	0.00	6,600.00	0.00	0.00	0.00	6,600.00
J. GUADALUPE SALAZAR MARTINEZ	0.00	703.59	0.00	0.00	0.00	703.59
MARCO ANTONIO PADILLA AVILA	0.00	300.00	0.00	0.00	0.00	300.00
MARIA DE LOS ANGELES BARBOSA MARIA	0.00	4,000.00	0.00	0.00	0.00	4,000.00
SILVA BARAJAS BENJAMIN	0.00	1,000.00	0.00	0.00	0.00	1,000.00
ALEJANDRO LINO MICHEL	0.00	550.00	0.00	0.00	0.00	550.00
MARIA SUAREZ CORTEZ	0.00	2,000.00	0.00	0.00	0.00	2,000.00
FRANCISCO VEGA CARRILLO	0.00	5,752.10	0.00	0.00	0.00	5,752.10
SIRIA SARAI ESPINOSA OSEGUERA	132,756.60	0.00	0.00	0.00	132,756.60	0.00
SILVESTRE BERNAL PULIDO	0.00	22,480.00	0.00	0.00	0.00	22,480.00
JUAN PABLO OCHOA SAHAGUN	0.00	500.00	0.00	0.00	0.00	500.00
OSCAR IVAN OCHOA SAHAGUN	0.00	29,100.59	0.00	0.00	0.00	29,100.59
JESUS ADIN VALENCIA RAMIREZ	0.00	16,000.00	0.00	0.00	0.00	16,000.00
ALVA PAPELERIA, S.A. DE C.V.	0.00	243.48	0.00	0.00	0.00	243.48




MUNICIPIO DE COQUIMATLAN, COL.
Sistema Integral de Contabilidad Gubernamental
ANALISIS DE SALDOS CONTABLES
DEL 1 DE JULIO AL 31 DE JULIO DE 2022

Descripción	Saldo Anterior		Movimientos		Saldo Actual	
	Debe	Haber	Debe	Haber	Debe	Haber
MIREYA UREÑA MUÑOZ	0.00	44,000.00	0.00	0.00	0.00	44,000.00
EDGAR ENRIQUE GOMEZ LOPEZ	0.00	14,423.47	0.00	0.00	0.00	14,423.47
AGUSTIN PERIANZA ZAVALA	0.00	64,348.29	11,162.60	0.00	0.00	53,185.69
CONTRERAS CARDENAS CHRISTIAN DIONISIO	0.00	9,750.00	0.00	0.00	0.00	9,750.00
CESAR ROBLES MORENO	0.00	2,000.00	0.00	0.00	0.00	2,000.00
RAFAEL RENDON GARCIA	0.00	3,516.15	0.00	0.00	0.00	3,516.15
IGNACIO PEREZ MARTINEZ	0.00	3,617.21	0.00	0.00	0.00	3,617.21
GONZALEZ GUZMAN MONTSERRAT	0.00	131.87	0.00	0.00	0.00	131.87
RODRIGUEZ CABELLOS OMAR ALEJANDRO	0.00	2,528.09	0.00	0.00	0.00	2,528.09
ADRIAN VEGA MARTINEZ	0.00	5,289.07	0.00	0.00	0.00	5,289.07
ADAN NIESTAS ESPINOZA	0.00	34,363.50	0.00	0.00	0.00	34,363.50
MIGUEL ANGEL VIZCAINO GONZALEZ	0.00	15,671.37	0.00	0.00	0.00	15,671.37
SERGIO RODRIGUEZ ROSALES	0.00	4,617.21	0.00	0.00	0.00	4,617.21
PEDRO VALENZUELA CERON	0.00	11,855.22	0.00	0.00	0.00	11,855.22
CORTES POLANCO ERNESTO	0.00	2,200.00	0.00	0.00	0.00	2,200.00
CRUZ MAGAÑA EDSON FELIPE	0.00	2,000.00	0.00	0.00	0.00	2,000.00
RAQUEL PEREZ GARCIA	0.00	10,966.26	0.00	0.00	0.00	10,966.26
ELISA DECENA MENDEZ	0.00	3,355.57	0.00	0.00	0.00	3,355.57
EDGAR GUADALUPE GUERRERO ROSALES	0.00	8,298.62	0.00	0.00	0.00	8,298.62
MACEDONIO GUERRERO ROSALES	0.00	27,662.18	0.00	0.00	0.00	27,662.18
FRANCISCO ALEJANDRO GARCIA NAVARRO	0.00	5,930.72	0.00	0.00	0.00	5,930.72
MACIAS JORGE ALEJANDRO	0.00	34,772.28	0.00	0.00	0.00	34,772.28
LUIS ENRIQUE PUGA VIRGEN	0.00	2,000.00	0.00	0.00	0.00	2,000.00
EDUARDO HEREDIA ROJAS	0.00	12,092.08	0.00	0.00	0.00	12,092.08
HORACIO MONTES DE OCA LEON	0.00	3,816.15	0.00	0.00	0.00	3,816.15
NESTOR IVAN RAMIREZ MENDOZA	0.00	19,912.27	0.00	0.00	0.00	19,912.27
MARIO ALBERTO ALCARAZ GARCIA	0.00	27,662.18	20,364.54	20,364.54	0.00	27,662.18
PABLO FRANCISCO ARECHIGA OCHOA	0.00	3,816.15	0.00	0.00	0.00	3,816.15
MOISES CASTELLANO CASTREION	0.00	12,666.35	0.00	0.00	0.00	12,666.35
RAQUEL MENDOZA LEON	0.00	11,855.22	0.00	0.00	0.00	11,855.22
BEATRIZ ADRIANA RAMIREZ PADILLA	0.00	9,881.86	0.00	0.00	0.00	9,881.86
PEDRO SALOME GALARZA FLORES	1,661.70	0.00	0.00	0.00	1,661.70	0.00
FRANCISCO JAVIER GUTIERREZ NUÑEZ	0.00	2,375.00	0.00	0.00	0.00	2,375.00
ALEJANDRO RAMIREZ ROSITAS	0.00	1,740.00	0.00	0.00	0.00	1,740.00
JUAN DIEGO RODRIGUEZ MICHEL	0.00	3,500.00	0.00	0.00	0.00	3,500.00
CRUZ MORAN EDGAR DANIEL	0.00	9,209.35	0.00	0.00	0.00	9,209.35
ALEJANDRA JANETH DE LA PAZ COBIAN	0.00	2,800.00	0.00	0.00	0.00	2,800.00




MUNICIPIO DE COQUIMATLAN, COL.
Sistema Integral de Contabilidad Gubernamental
ANALISIS DE SALDOS CONTABLES
DEL 1 DE JULIO AL 31 DE JULIO DE 2022

Descripción	Saldo Anterior		Movimientos		Saldo Actual	
	Debe	Haber	Debe	Haber	Debe	Haber
PEDRO DANIEL DIAZ GONZALEZ	0.00	3,516.15	0.00	0.00	0.00	3,516.15
PINEDA ZAMORA ADRIANA GUADALUPE	0.00	27,662.18	0.00	0.00	0.00	27,662.18
SANTANA YAÑEZ WILLIAM GIOVANNI	0.00	22,912.18	0.00	0.00	0.00	22,912.18
MA. FELIX AGUILAR CASTAÑEDA	0.00	4,000.00	0.00	0.00	0.00	4,000.00
ARTURO VAZQUEZ LANGARICA	10,189.83	0.00	0.00	0.00	10,189.83	0.00
PAUL AHUMADA ZEPEDA	0.00	7,000.00	0.00	0.00	0.00	7,000.00
JOSE IGNACIO GONZALEZ CARRILLO	0.00	5,059.37	0.00	0.00	0.00	5,059.37
JESUS IVAN MORENTIN BALLESTEROS	0.00	10,472.25	0.00	0.00	0.00	10,472.25
JOSE FRANCISCO LANDIN PIZANO	0.00	15,625.00	0.00	0.00	0.00	15,625.00
GABRIEL RANGEL MARTINEZ	0.00	7,270.34	0.00	0.00	0.00	7,270.34
CARLOS CHAVIRA GEORGE	0.00	4,711.45	0.00	0.00	0.00	4,711.45
NESTOR ARIEL CARDENAS BARRAGAN	3,000.00	0.00	0.00	0.00	3,000.00	0.00
MARIA ANGELICA PEREDIA HERNANDEZ	0.00	21,963.50	0.00	0.00	0.00	21,963.50
ESTEBAN AVALOS VAZQUEZ	0.00	9,482.00	0.00	0.00	0.00	9,482.00
JOSE ALFREDO MACIAS VILLATORO	0.00	15,890.08	0.00	0.00	0.00	15,890.08
CANDELARIA OROZCO ANAYA	0.00	4,425.00	0.00	0.00	0.00	4,425.00
JOEL CARRILLO BELTRAN	0.00	3,672.16	0.00	0.00	0.00	3,672.16
RUBEN CASTILLO ANGULO	0.00	28,662.18	0.00	0.00	0.00	28,662.18
JESUS MOJICA LOPEZ	0.00	4,000.00	0.00	0.00	0.00	4,000.00
FRANCISCO VAZQUEZ LANGARICA	0.00	43,547.23	0.00	0.00	0.00	43,547.23
JUAN HERIBERTO DELGADO LARIOS	4,336.69	0.00	0.00	0.00	4,336.69	0.00
JORGE ADALBERTO CALVARIO GUERRERO	0.00	4,000.00	0.00	0.00	0.00	4,000.00
J JESUS MEDINA SALCEDO	0.00	19,932.00	0.00	0.00	0.00	19,932.00
GIOVANNI ALEJANDRO ESTRADA ISLAS	0.00	38,053.80	0.00	0.00	0.00	38,053.80
ANDRES MARTINEZ SALINAS	0.00	3,325.00	0.00	0.00	0.00	3,325.00
ALVAREZ RICARDO GILBERTO	0.00	27,662.18	0.00	0.00	0.00	27,662.18
VAZQUEZ VAZQUEZ EFREN	0.00	9,705.22	0.00	0.00	0.00	9,705.22
SOFIA CANDELARIA LOPEZ SAUCEDO	0.00	8,361.00	0.00	0.00	0.00	8,361.00
J. JESUS VALDOVINOS SAHAGUN	0.00	31,478.33	0.00	0.00	0.00	31,478.33
MENDOZA RAMOS MARIO BALDEMAR	0.00	11,822.49	4,744.58	4,744.58	0.00	11,822.49
JACOBO FRANCISCO GERARDO	0.00	13,175.19	0.00	0.00	0.00	13,175.19
TORRES PEREDIA EDUWIGES	0.00	11,855.22	0.00	0.00	0.00	11,855.22
LANDIN PIZANO AARON OSWALDO	0.00	11,855.22	0.00	0.00	0.00	11,855.22
DIAZ BENITEZ MAGDALENA ELIZABETH	0.00	27,662.18	0.00	0.00	0.00	27,662.18
JUAREZ GARCIA FRANCISCO	0.00	28,662.18	0.00	0.00	0.00	28,662.18
ANA KAREN MEJIA MARTINEZ	0.00	11,855.22	0.00	0.00	0.00	11,855.22
GUTIERREZ MARTINEZ EDGAR EDUARDO	0.00	24,035.50	0.00	0.00	0.00	24,035.50



MUNICIPIO DE COQUIMATLAN, COL.
Sistema Integral de Contabilidad Gubernamental
ANALISIS DE SALDOS CONTABLES
DEL 1 DE JULIO AL 31 DE JULIO DE 2022

Descripción	Saldo Anterior		Movimientos		Saldo Actual	
	Debe	Haber	Debe	Haber	Debe	Haber
AGUILAR RAMIREZ ERNESTO	0.00	27,662.18	0.00	0.00	0.00	27,662.18
GUTIERREZ ISORDIA GUILLERMO	0.00	8,215.04	0.00	0.00	0.00	8,215.04
SILVA CORTES RICARDO FRANCISCO	0.00	5,356.61	0.00	0.00	0.00	5,356.61
SAUL RAMOS HERNANDEZ	0.00	3,000.00	0.00	0.00	0.00	3,000.00
ANDRES CONCEPCION MILANES MADRIGAL	0.00	11,855.22	0.00	0.00	0.00	11,855.22
GUTIERREZ LOPEZ PEDRO CESAR	0.00	10,276.26	0.00	0.00	0.00	10,276.26
RICARDO GUERRERO MORALES	3,797.00	0.00	0.00	0.00	3,797.00	0.00
PIZANO PEREZ MAYRA CITLALI	0.00	3,248.03	0.00	0.00	0.00	3,248.03
MARIA ELENA GARCIA CONTRERAS	0.00	1,900.00	0.00	0.00	0.00	1,900.00
MEDINA MONTAÑO JOSE LUJIS	0.00	8,558.63	0.00	0.00	0.00	8,558.63
JUAN MIGUEL CASTILLO CRUZ	0.00	1,140.00	0.00	0.00	0.00	1,140.00
HECTOR MANUEL CISNERÓS OLIVERA	0.00	1,875.48	0.00	0.00	0.00	1,875.48
GERMAN MALDONADO BAUTISTA	0.00	2,280.00	0.00	0.00	0.00	2,280.00
HERNANDO MAGAÑA MEZA	0.00	404.52	0.00	0.00	0.00	404.52
GABRIEL ALVAREZ MENDOZA	0.00	1,140.00	0.00	0.00	0.00	1,140.00
SARA OLIVIA MENDOZA	0.00	1,900.00	0.00	0.00	0.00	1,900.00
JUAN CARLOS PARTIDA VERA	0.00	20,877.50	0.00	0.00	0.00	20,877.50
EFRAIN ESPINOZA MENDOZA	0.00	2,161.26	0.00	0.00	0.00	2,161.26
GABRIEL GARCIA LOPEZ	0.00	2,932.02	0.00	0.00	0.00	2,932.02
MARIA PAULA MORENO OCHOA	0.00	4,000.00	0.00	0.00	0.00	4,000.00
CLAUDIA JANET ISLAS RESENDIZ	0.00	9,325.00	0.00	0.00	0.00	9,325.00
RAMIREZ FUENTES FERNANDO	0.00	20,000.00	0.00	0.00	0.00	20,000.00
ALAN FERNANDO CUEVA VEJAR	0.00	8,865.76	0.00	0.00	0.00	8,865.76
ARTURO RAMIREZ CRUZ	0.00	10,337.01	0.00	0.00	0.00	10,337.01
SARA OLIVA MENDOZA	0.00	3,800.00	0.00	0.00	0.00	3,800.00
JORGE JONATHAN MEJIA MARTINEZ	0.00	3,600.00	0.00	0.00	0.00	3,600.00
RINCON MARTINEZ MANUEL	0.00	10,360.89	0.00	0.00	0.00	10,360.89
HERNANDEZ LOPEZ LUIS ENRIQUE	0.00	9,602.12	0.00	0.00	0.00	9,602.12
ENRIQUE FIGUEROA FAJARDO	32,326.02	0.00	0.00	0.00	32,326.02	0.00
MANUEL MAGALLAN RINCON	0.00	5,670.00	0.00	0.00	0.00	5,670.00
AGUIRRE VERDUZCO IRMA	0.00	750.00	0.00	0.00	0.00	750.00
PIÑEDA DELGADO ADOLFO	0.00	5,663.07	0.00	0.00	0.00	5,663.07
MACIAS QUEVEDO JOSE CARLOS	1,020.00	0.00	0.00	0.00	1,020.00	0.00
DIAZ BENITEZ ERNESTO MANUEL	2,000.00	0.00	0.00	0.00	2,000.00	0.00
JESUS ENRIQUE OLIVA MENDOZA	1,900.00	0.00	0.00	0.00	1,900.00	0.00
MARIA EXIGUIJA FRANCISCO SANDOVAL	2,850.00	0.00	0.00	0.00	2,850.00	0.00
ANGELA LOPEZ MANCILLA	0.00	8,194.17	0.00	0.00	0.00	8,194.17




MUNICIPIO DE COQUIMATLAN, COL.
Sistema Integral de Contabilidad Gubernamental
ANALISIS DE SALDOS CONTABLES
DEL 1 DE JULIO AL 31 DE JULIO DE 2022

Descripción	Saldo Anterior		Movimientos		Saldo Actual	
	Debe	Haber	Debe	Haber	Debe	Haber
MARIA CANDELARIA SUAREZ VARGAS	2,292.82	0.00	0.00	0.00	2,292.82	0.00
JUAN CARLOS NERI ROSALES	0.00	1,500.00	0.00	0.00	0.00	1,500.00
MARTHA ELENA ALCALA MACIAS	0.00	5,190.03	0.00	0.00	0.00	5,190.03
MARIANA CONTRERAS RAMOS	0.00	2,004.52	0.00	0.00	0.00	2,004.52
BAUDELIO RAMIREZ LOPEZ	0.00	404.52	0.00	0.00	0.00	404.52
SUSANA LETICIA HRNANDEZ RODRIGUEZ	0.00	404.52	0.00	0.00	0.00	404.52
BENJAMIN JURADO ORDAZ	0.00	404.52	0.00	0.00	0.00	404.52
NORMA ANGELICA CISNEROS OLIVERA	0.00	404.52	0.00	0.00	0.00	404.52
MARIA VAZQUEZ FIGUEROA	0.00	404.52	0.00	0.00	0.00	404.52
JOSE ALFREDO DIAZ ESPINOZA	0.00	3,727.70	0.00	0.00	0.00	3,727.70
HUMBERTO RAFAEL FIGUEROA CORTES	0.00	993.99	0.00	0.00	0.00	993.99
JOSE ENRIQUE GUILLEN LOPEZ	0.00	734.53	0.00	0.00	0.00	734.53
JESUS ARROYO CARDENAS	0.00	404.52	0.00	0.00	0.00	404.52
LUIS CONTRERAS RAMIREZ	0.00	2,000.00	0.00	0.00	0.00	2,000.00
MANUEL DENIZ RODRIGUEZ	0.00	2,000.00	0.00	0.00	0.00	2,000.00
GUSTAVO CONTRERAS ANDRADE	0.00	30,000.00	0.00	0.00	0.00	30,000.00
GALVAN GONZALEZ ENRIQUE	0.00	0.00	7,389.59	7,389.59	0.00	0.00
DIETAS DEL CABILDO	0.00	94,369.97	0.00	0.00	0.00	94,369.97
SERGIO HERNANDEZ TORRES	0.00	57,075.41	0.00	0.00	0.00	57,075.41
LINO CASTELLANOS ORLANDO	0.00	17,189.88	0.00	0.00	0.00	17,189.88
PIZANO ANGUIANO J GUADALUPE	15,000.00	0.00	0.00	0.00	15,000.00	0.00
ROBERTO NAVARRO LOPEZ	0.00	5,000.00	0.00	0.00	0.00	5,000.00
MARIA GUADALUPE DIAZ OROZCO	0.00	8,843.78	0.00	0.00	0.00	8,843.78
ROBERTO ESPINOZA MORFIN	0.00	4,000.00	0.00	0.00	0.00	4,000.00
FELIPE DE JESUS MICHEL HERNANDEZ	0.00	7,685.90	0.00	0.00	0.00	7,685.90
PEREZ MEZA MAYRA ADRIANA	0.00	7,125.00	0.00	0.00	0.00	7,125.00
KARLA OSMARA MICHEL HERNANDEZ	0.00	1,500.00	0.00	0.00	0.00	1,500.00
MARIA DOLORES OLIVARES MICHEL	0.00	950.00	0.00	0.00	0.00	950.00
OTROS SERVICIOS PERSONALES PERMANENTES	0.00	32,492.24	0.00	0.00	0.00	32,492.24
MA MERCEDES TOPETE CARBAJAL	0.00	32,492.24	0.00	0.00	0.00	32,492.24
CUENTA CONTABLE DE PROVISIONAMIENTOS DE NOMINAS	0.00	9,377,519.83	3,446,870.07	3,693,650.99	0.00	9,624,300.75
CUENTA CONTABLE DE PROVISIONAMIENTO DE NOMINA	0.00	9,377,519.83	3,446,870.07	3,693,650.99	0.00	9,624,300.75
NOMINA PERSONAL SINDICALIZADO	0.00	6,908,359.66	1,227,356.33	1,474,137.25	0.00	7,155,140.58
NOMINA PERSONAL SEGURIDAD PUBLICA	0.00	143,299.87	445,612.31	445,612.31	0.00	143,299.87
NOMINA PERSONAL DELEGACION	0.00	351,570.85	38,812.95	38,812.95	0.00	351,570.85




MUNICIPIO DE COQUIMATLAN, COL.
Sistema Integral de Contabilidad Gubernamental
ANÁLISIS DE SALDOS CONTABLES
DEL 1 DE JULIO AL 31 DE JULIO DE 2022

Descripción	Saldo Anterior		Movimientos		Saldo Actual	
	Debe	Haber	Debe	Haber	Debe	Haber
NOMINA PERSONAL REINSTALADOS	272,124.00	0.00	29,200.12	29,200.12	272,124.00	0.00
NOMINA PERSONAL CONFIANZA	0.00	445,955.50	619,015.72	619,015.72	0.00	445,955.50
NOMINA PERSONAL LISTA DE RAYA	0.00	8,839.25	56,286.47	56,286.47	0.00	8,839.25
NOMINA PERSONAL REINSTALADOS BASE	0.00	26,546.93	184,082.54	184,082.54	0.00	26,546.93
NOMINA PERSONAL CONTRATO	0.00	240,401.20	186,696.69	186,696.69	0.00	240,401.20
NOMINA PERSONAL SEGURIDAD PUBLICA CONTRATO	0.00	29,870.95	124,105.75	124,105.75	0.00	29,870.95
NOMINA COMISARIOS	0.00	0.00	17,600.00	17,600.00	0.00	0.00
NOMINA JUBILADOS	0.00	1,494,799.62	518,101.19	518,101.19	0.00	1,494,799.62
POR EL DEVENGO DE LA NÓMINA DEL PERSONAL DE CARÁCTER EVENTUAL, DISTINTO A OBRA PÚBLICA	0.00	91,008.21	12,566.95	12,566.95	0.00	91,008.21
PERSONAL DE CONTRATO POR TIEMPO DETERMINADO	0.00	91,008.21	12,566.95	12,566.95	0.00	91,008.21
JOSE ERNESTO HERNANDEZ LARIOS	0.00	2,040.00	0.00	0.00	0.00	2,040.00
JUAN CARLOS CAMARENA CARRASCO	0.00	19,950.00	0.00	0.00	0.00	19,950.00
JOSE CARRILLO VIRGEN	0.00	29,925.00	0.00	0.00	0.00	29,925.00
LUIS MIGUEL JUAREZ CORTES	0.00	6,120.00	0.00	0.00	0.00	6,120.00
HUMBERTO GUERRERO MORALES	0.00	8,979.05	0.00	0.00	0.00	8,979.05
GOMEZ CRUZ JOSE ANTONIO	0.00	7,411.69	0.00	0.00	0.00	7,411.69
CAMARENA CARRAZCO RUBEN	0.00	12,935.20	0.00	0.00	0.00	12,935.20
CAMARENA TRUJILLO ERIKA MONSERRAT	2,371.89	0.00	0.00	0.00	2,371.89	0.00
GUERRERO MORALES ELPIDIA	3,797.00	0.00	0.00	0.00	3,797.00	0.00
ALEJANDRA RAMOS PIZANO	0.00	0.00	3,745.25	3,745.25	0.00	0.00
MIGUEL ROSALES OCHOA	0.00	6,000.00	0.00	0.00	0.00	6,000.00
CLAUDIA VILLA RIVERA	0.00	3,816.16	0.00	0.00	0.00	3,816.16
PAULINO PEREZ ALEJANDRO HAMMURABI	2,258.34	0.00	0.00	0.00	2,258.34	0.00
VINAJA URZUA CYNTHIA PATRICIA	0.00	2,258.34	0.00	0.00	0.00	2,258.34
ALBA ROCIO JIMENEZ GARCIA	0.00	0.00	5,388.51	5,388.51	0.00	0.00
CARRILLO BAUTISTA VICTOR ORLANDO	0.00	0.00	3,433.19	3,433.19	0.00	0.00
POR EL DEVENGO DE CUOTAS Y APORTACIONES PATRONALES	0.00	523,285.35	829,460.02	851,544.58	0.00	545,369.91
POR LAS CUOTAS Y APORTACIONES A LA DIRECCIÓN DE PENSIONES CIVILES DEL ESTADO	0.00	523,285.35	829,460.02	851,544.58	0.00	545,369.91
DIRECCIÓN DE PENSIONES CIVILES DEL ESTADO	0.00	523,285.35	829,460.02	851,544.58	0.00	545,369.91
DIRECCION DE PENSIONES DEL ESTADO DE COLIMA	0.00	523,285.35	829,460.02	851,544.58	0.00	545,369.91
PROVEEDORES POR PAGAR A CORTO PLAZO	780,976.57	0.00	1,467,836.73	1,428,564.65	820,248.65	0.00
PROVEEDORES POR ADQUISICIÓN DE BIENES DE	0.00	1,540,601.81	457,004.66	463,493.44	0.00	1,547,090.59




MUNICIPIO DE COQUIMATLAN, COL.
Sistema Integral de Contabilidad Gubernamental
ANALISIS DE SALDOS CONTABLES
DEL 1 DE JULIO AL 31 DE JULIO DE 2022

Descripción	Saldo Anterior		Movimientos		Saldo Actual	
	Debe	Haber	Debe	Haber	Debe	Haber
CONSUMO						
FLORENCIO LARIOS GAYTAN S.A DE C.V.	0.00	193,136.00	0.00	0.00	0.00	193,136.00
OLIVARES DECENA MARIA EDELMIRA	0.00	175.00	0.00	0.00	0.00	175.00
MUNGUJA MANZO ANA MARIA	0.00	2,983.99	0.00	0.00	0.00	2,983.99
J. JESUS VALENCIA VALENCIA	0.00	4,121.80	0.00	0.00	0.00	4,121.80
MIRANDA PEREZ MARIA DEL SOCORRO	0.00	19,598.50	0.00	0.00	0.00	19,598.50
JOSE ANGEL ALVAREZ GIL	0.00	12,147.50	0.00	0.00	0.00	12,147.50
ALICIA SANCHEZ ESPINOZA	0.00	1,800.00	0.00	0.00	0.00	1,800.00
COMERCIALIZADORA GURO 3H S.A. DE C.V.	0.00	1,072.96	0.00	0.00	0.00	1,072.96
RIOS BEAS ELOISA	0.00	1,028.50	0.00	0.00	0.00	1,028.50
ZAMORA OSORIO MARIBEL	0.00	12,821.03	0.00	0.00	0.00	12,821.03
LORENA GUADALUPE AGUILAR ZAMORA	0.00	8,500.00	0.00	0.00	0.00	8,500.00
GRUPO DE TRABAJO NO.2 EJIDO FERNANDEZ	0.00	27,469.43	0.00	0.00	0.00	27,469.43
OSCAR MUÑOZ SERRANO	25,078.73	0.00	0.00	0.00	25,078.73	0.00
ROCHA RAMIREZ HERMES	0.00	50.00	0.00	0.00	0.00	50.00
LAURA ALEJANDRA NATERA GONZALEZ	0.00	1,420.01	0.00	0.00	0.00	1,420.01
AHUMADA VIZCAINO SALVADOR	0.00	1,020.29	8,624.00	8,624.00	0.00	1,020.29
SERRANO AMEZCUA MARTIN	0.00	14,674.00	0.00	0.00	0.00	14,674.00
SAMUEL SALAZAR FUENTES	0.00	10,115.25	0.00	0.00	0.00	10,115.25
MOISES AGUILAR RAMIREZ	5,000.00	0.00	0.00	0.00	5,000.00	0.00
MA. IRMA LEON BALTAZAR	0.00	3,300.00	0.00	0.00	0.00	3,300.00
PIMSA PUBLICIDAD, S.A. DE C.V.	0.00	391.50	0.00	0.00	0.00	391.50
J. TOMAS GUTIERREZ ALVARADO	7,979.00	0.00	0.00	0.00	7,979.00	0.00
JARDIN HUSQVARNA Y AGRICOLA DE COLIMA S.A DE C.V.	0.00	15,530.04	0.00	0.00	0.00	15,530.04
BENAVIDES CARDENAS EMMA	0.00	1,579.00	0.00	0.00	0.00	1,579.00
GUTIERREZ CHAM LUIS	0.00	3,500.00	0.00	0.00	0.00	3,500.00
CONSTRUCTORA SANTA RITA	0.00	50,000.00	0.00	0.00	0.00	50,000.00
MARISELA BARBOSA MICHEL	0.00	2,500.00	0.00	0.00	0.00	2,500.00
INGENIERIA EN SOFTWARE S.A DE C.V.	0.00	25,626.20	0.00	0.00	0.00	25,626.20
OTONIEL SOSA SOTO	0.00	6,586.84	0.00	0.00	0.00	6,586.84
OMETEOTL LEON URIBE CASTILLO	0.00	325,078.40	0.00	0.00	0.00	325,078.40
ANA ISABEL SANCHEZ GARCIA	0.00	2,958.00	0.00	0.00	0.00	2,958.00
ELVA AYDEE SANDOVAL HERNANDEZ	0.00	0.10	0.00	0.00	0.00	0.10
ANDRES VARGAS CRUZ	0.00	7,922.00	4,475.25	4,475.25	0.00	7,922.00
CATARINO RODRIGUEZ TRUJILLO	0.00	4,396.40	0.00	0.00	0.00	4,396.40
LUIS ALFREDO RODRIGUEZ GARCIA	0.00	7,656.00	0.00	0.00	0.00	7,656.00




MUNICIPIO DE COQUIMATLAN, COL.
Sistema Integral de Contabilidad Gubernamental
ANALISIS DE SALDOS CONTABLES
DEL 1 DE JULIO AL 31 DE JULIO DE 2022

Descripción	Saldo Anterior		Movimientos		Saldo Actual	
	Debe	Haber	Debe	Haber	Debe	Haber
JACQUELINE DELGADO RAMIREZ	0.00	1,679.00	0.00	0.00	0.00	1,679.00
JORGE ENRIQUE RINCON AGUILAR	0.00	5,325.00	0.00	0.00	0.00	5,325.00
MARIA LUISA ESPINOSA CONTRERAS	0.00	1,300.00	0.00	0.00	0.00	1,300.00
ADOLFO MENDOZA MARTINEZ	0.00	1,154.20	0.00	0.00	0.00	1,154.20
VICTORIA CONTRERAS TAPIA	0.00	44,723.77	0.00	0.00	0.00	44,723.77
MARYCRUZ AVIÑA NUÑEZ	0.00	3,654.00	0.00	0.00	0.00	3,654.00
SILVESTRE BERNAL PULIDO	18,500.00	0.00	0.00	0.00	18,500.00	0.00
RICARDO CEJA PEREZ	0.00	4,060.00	0.00	0.00	0.00	4,060.00
ROSA INES ROSALES GALVAN	0.00	5,573.80	0.00	0.00	0.00	5,573.80
HS COLIMA, S.A. DE C.V.	0.00	1,244.00	0.00	0.00	0.00	1,244.00
JOSE RUELAS CORTEZ	0.00	32,004.00	0.00	0.00	0.00	32,004.00
PROVEEDORA HOSPITALARIA DE COLIMA, S.A. DE C.V.	4,605.38	0.00	0.00	0.00	4,605.38	0.00
RENE GUTIERREZ MALDONADO	0.00	1,650.00	0.00	0.00	0.00	1,650.00
ALVA PAPELERIA, S.A. DE C.V.	0.00	7,050.48	0.00	0.00	0.00	7,050.48
JAVIER GONZALEZ CHAVEZ	0.00	128,581.20	0.00	0.00	0.00	128,581.20
SUPER KIOSKO S.A. DE C.V.	0.00	3,170.00	0.00	0.00	0.00	3,170.00
GRUPO GASOLINERO MINATITLAN COLIMA S.A. DE C.V.	0.00	461,287.23	341,431.35	342,994.93	0.00	462,850.81
CARLOS MUÑOZ DEL RIO	0.00	44,999.86	0.00	0.00	0.00	44,999.86
OSCAR PEDROZA RODRIGUEZ	0.00	90.00	0.00	0.00	0.00	90.00
SINDICATO DE TRABAJADORES AL SERVICIOS DEL H. AYUNTAMIENTO CONSTITUCIONAL DE COQUIMATLAN, COL.	0.00	0.00	74,601.13	74,601.13	0.00	0.00
SERGIO MESINA CAMACHO	0.00	1,850.00	0.00	0.00	0.00	1,850.00
CONGREGACION MARIANA TRINITARIA PROGRAMA DE MARIANA TRINITARIA	0.00	122.00	0.00	0.00	0.00	122.00
LEONEL RINCON MESINA	0.00	3,978.80	5,376.60	1,397.80	0.00	0.00
FERTILIZANTES Y AGROQUIMICOS LOS SAUCES SA DE CV	0.00	0.00	1,960.00	1,960.00	0.00	0.00
FRANCISCO JAVIER RAMIREZ PRECIADO	0.00	696.00	2,698.80	2,002.80	0.00	0.00
EUROELECTRICA SA DE CV	0.00	0.00	9,398.09	9,398.09	0.00	0.00
COMERCIALIZADORA Y PRESTADORA DE SERVICIOS TAPATIOS SA DE CV	0.00	78,412.84	0.00	0.00	0.00	78,412.84
ALVA PAPELERIA	0.00	0.00	8,439.44	8,439.44	0.00	0.00
LEONARDO ORENDA MARTINEZ	0.00	0.00	0.00	9,600.00	0.00	9,600.00
PROVEEDORES POR PRESTACIÓN DE SERVICIOS	0.00	3,911,872.80	1,010,832.07	965,071.21	0.00	3,866,111.94
COMISION FEDERAL DE ELECTRICIDAD	0.00	320,263.89	0.00	0.00	0.00	320,263.89




MUNICIPIO DE COQUIMATLAN, COL.
Sistema Integral de Contabilidad Gubernamental
ANALISIS DE SALDOS CONTABLES
DEL 1 DE JULIO AL 31 DE JULIO DE 2022

Descripción	Saldo Anterior		Movimientos		Saldo Actual	
	Debe	Haber	Debe	Haber	Debe	Haber
RADIOMOVIL DIPSA S.A DE C.V.	0.00	5,586.00	0.00	0.00	0.00	5,586.00
TELEFONOS DE MEXICO S.A.B. DE C.V.	0.00	26,224.00	0.00	0.00	0.00	26,224.00
COMUNICACIONES NEXTEL DE MEXICO S.A. DE C.V.	0.00	133,709.17	0.00	0.00	0.00	133,709.17
GAS MENGUC S.A. DE C.V.	0.00	12,598.54	8,450.81	6,025.35	0.00	10,173.08
CONTRERAS CARDENAS CHRISTIAN DIONISIO	0.00	4,685.15	0.00	0.00	0.00	4,685.15
CONSTRUCTORA VILLA DE COLIMA SA DE CV	0.00	23,281.20	0.00	0.00	0.00	23,281.20
ARIAS MERINO JOSE FILEMON	0.00	7,357.91	0.00	0.00	0.00	7,357.91
ARCILLA LABS S. DE R.L. MI.	0.00	80,417.82	0.00	0.00	0.00	80,417.82
ZERMEÑO RAMOS JOSE LUIS	0.00	0.01	0.00	0.00	0.00	0.01
CALIXTO SANDOVAL LOPEZ	0.00	214.00	0.00	0.00	0.00	214.00
ALVAREZ LOPEZ HECTOR MIGUEL	0.99	0.00	0.00	0.00	0.99	0.00
MORENO ORTIZ J. JESUS	0.00	5,837.00	0.00	0.00	0.00	5,837.00
MENDOZA FLORES BEATRIZ	0.00	5,124.00	0.00	0.00	0.00	5,124.00
TELEFONIA POR CABLE S.A. DE C.V.	0.00	33,647.02	15,900.00	15,900.00	0.00	33,647.02
EDITORIA DIARIO ECOS DE LA COSTA S.A. DE C.V.	0.00	1,794.50	0.00	0.00	0.00	1,794.50
EDITORIAL EL NOTICIERO DE MANZANILLO, S.A. DE C.V.	0.00	3,516.99	0.00	0.00	0.00	3,516.99
JOSE GUADALUPE PALACIOS GALVAN	0.00	21,402.46	0.00	0.00	0.00	21,402.46
MANUEL DUEÑAS GIL	0.14	0.00	0.00	0.00	0.14	0.00
HECTOR MANUEL DECENA MOLINA	0.00	3,560.00	0.00	0.00	0.00	3,560.00
OSCAR MUNGUJA CHAVEZ	0.00	180.00	0.00	0.00	0.00	180.00
INFONACOT	0.00	38,273.26	0.00	0.00	0.00	38,273.26
APLICACIONES Y SERVICIOS DE INFORMACION EMPRESS SC	0.00	40,375.00	22,892.10	22,892.10	0.00	40,375.00
AD RADIAL DE OCCIDENTE S.A. DE C.V.	0.00	239,980.32	0.00	0.00	0.00	239,980.32
RUEDA IBARRA INOCENCIO	0.00	3,500.00	0.00	0.00	0.00	3,500.00
IMPULSORA PROMOBLEN S.A. DE C.V.	0.00	62,758.56	0.00	0.00	0.00	62,758.56
MARTINEZ MADRIGAL VERONICA	0.00	1,480.00	0.00	0.00	0.00	1,480.00
SEGUROS MONTERREY NEW YORK LIFE, S.A. DE C.V.	0.00	95,472.97	0.00	0.00	0.00	95,472.97
LEPE HERRERA JUSTINO MANUEL	0.00	242.35	0.00	0.00	0.00	242.35
PIZANO VILLALOBOS NORMA YOLANDA	0.00	2,433.00	0.00	0.00	0.00	2,433.00
AUTOMOTRIZ RAINCAGUA SA DE CV	0.00	2,558.05	0.00	0.00	0.00	2,558.05
GUTIERREZ YAÑEZ LEOPOLDO	0.00	3,884.71	0.00	0.00	0.00	3,884.71
AYALA RODRIGUEZ MARIO	0.00	219,935.86	0.00	0.00	0.00	219,935.86
DAVILA CERDA CESAR ALEJANDRO	0.00	678.71	0.00	0.00	0.00	678.71
CREATIVIDAD DE OCCIDENTE S.A. DE C.V.	0.02	0.00	0.00	0.00	0.02	0.00
SEGURIZAP DE COLIMA, S. DE R.L. MI	0.00	14,822.48	0.00	0.00	0.00	14,822.48




MUNICIPIO DE COQUIMATLAN, COL.
Sistema Integral de Contabilidad Gubernamental
ANALISIS DE SALDOS CONTABLES
DEL 1 DE JULIO AL 31 DE JULIO DE 2022

Descripción	Saldo Anterior		Movimientos		Saldo Actual	
	Debe	Haber	Debe	Haber	Debe	Haber
ALVARADO TRILLO AMPARO	0.00	45,219.57	0.00	0.00	0.00	45,219.57
PLAYERAS Y CAMISAS DE COLIMA S. DE R.L. DE C.V.	0.00	191,606.66	0.00	0.00	0.00	191,606.66
ELECON SUMINISTROS, S.A. DE C.V.	0.00	16,531.15	0.00	0.00	0.00	16,531.15
JIMENEZ AUTOCAMIONES, S.A. DE C.V.	0.00	3,447.67	0.00	0.00	0.00	3,447.67
VEGA VEGA ERNESTO	0.00	4,050.72	0.00	0.00	0.00	4,050.72
ARNOLDO HERRERA RAMOS	0.00	146,006.40	0.00	0.00	0.00	146,006.40
SALVADOR ENRIQUE CHAVEZ GARCIA	0.00	522,862.98	0.00	0.00	0.00	522,862.98
COSMEN CONSTRUCCIONES S.A. DE C.V.	0.00	11,000.00	0.00	0.00	0.00	11,000.00
VICTOR HUGO VIRGEN CANO	0.00	17,479.00	0.00	0.00	0.00	17,479.00
ERNESTO RAMOS LOPEZ	0.00	10,348.01	0.00	0.00	0.00	10,348.01
STAR PUBLICIDAD E IMPRESION, S.A. DE C.V.	0.00	25,743.88	0.00	0.00	0.00	25,743.88
EMBOTELLADORA AGA, S.A. DE C.V.	0.00	3,455.04	0.00	0.00	0.00	3,455.04
PROMOLEVY S.A. DE C.V.	0.00	5,026.72	0.00	0.00	0.00	5,026.72
EDITORIA DIARIO DE COLIMA S.A. DE C.V.	0.00	2,787.37	0.00	0.00	0.00	2,787.37
DE LA MORA DE LA MORA EDUARDO ARTURO	0.00	18,765.52	0.00	0.00	0.00	18,765.52
GRUPO ARCE DE COLIMA, S.A. DE C.V.	0.00	61,851.17	0.00	0.00	0.00	61,851.17
SERRANO AHUMADA RAMON	0.00	6,000.00	0.00	0.00	0.00	6,000.00
LIBERATO MALDONADO RODRIGUEZ	0.00	3,502.00	0.00	0.00	0.00	3,502.00
MARIA TRINIDAD PRECIADO MEDRANO	0.00	5,690.75	0.00	0.00	0.00	5,690.75
OSCAR VALLE RUVALCABA	0.00	1,751.00	0.00	0.00	0.00	1,751.00
FOTO COLOR RAPIDO DE NAVOJOA, S.A. DE C.V.	0.00	3,316.98	0.00	0.00	0.00	3,316.98
ASOCIACION DE MUN. PANIISTAS DEL EDO. DE COLIMA A.C	0.00	2,037.48	0.00	0.00	0.00	2,037.48
PARTIDO ACCION NACIONAL	0.00	2,633.46	0.00	0.00	0.00	2,633.46
SUPER LLANTAS COLIMAN S.A. DE C.V.	0.00	9,364.66	0.00	0.00	0.00	9,364.66
VELAZQUEZ MERAZ EUSEBIO	0.00	960.00	0.00	0.00	0.00	960.00
HERRERA RINCON J. JESUS	0.00	1,478.01	0.00	0.00	0.00	1,478.01
COMPARAN SOTELO ISRAEL	0.00	9,600.00	0.00	0.00	0.00	9,600.00
CORONA QUIROZ ENRIQUE ISAAC	0.00	1,204.49	0.00	0.00	0.00	1,204.49
FELIPE HERRERA MORALES	0.00	8,625.00	0.00	0.00	0.00	8,625.00
PERIODICO EXCELSIOR SA DE CV	0.00	7,451.48	0.00	0.00	0.00	7,451.48
URIBE HERMANDEZ RODOLFO	0.00	4,830.00	0.00	0.00	0.00	4,830.00
PUBLICIDAD DE LA COSTA S.A. DE C.V.	0.00	1,500.34	0.00	0.00	0.00	1,500.34
SOSA SOTO OTONIEL	0.00	6,749.87	0.00	0.00	0.00	6,749.87
RUBEN CASTILLO ANGULO	0.00	400.00	0.00	0.00	0.00	400.00
MA. DEL CARMEN VEGA	0.00	650.00	0.00	0.00	0.00	650.00
MA. DE JESUS ANGELES ALVAREZ	0.00	50.00	0.00	0.00	0.00	50.00




MUNICIPIO DE COQUIMATLAN, COL.
Sistema Integral de Contabilidad Gubernamental
ANALISIS DE SALDOS CONTABLES
DEL 1 DE JULIO AL 31 DE JULIO DE 2022

Descripción	Saldo Anterior		Movimientos		Saldo Actual	
	Debe	Haber	Debe	Haber	Debe	Haber
HECTOR MANUEL NUÑEZ DUEÑAS	0.00	50.00	0.00	0.00	0.00	50.00
Laura Cecilia Caballeros	0.00	2,000.00	0.00	0.00	0.00	2,000.00
SAMUEL MUÑOZ GUERRERO	0.00	100.00	0.00	0.00	0.00	100.00
JOSE JUAN ALVAREZ BARBOSA	0.00	40.81	0.00	0.00	0.00	40.81
FRANCISCO JAVIER SANCHEZ	0.00	130.81	0.00	0.00	0.00	130.81
FEDERICO RENTERIA GARCIA	0.00	50.00	0.00	0.00	0.00	50.00
JOSE LUIS ESPINOZA	0.00	900.00	0.00	0.00	0.00	900.00
JESUS TIBURCIO ROMERO	0.00	50.00	0.00	0.00	0.00	50.00
ELVA CARRILLO ANDRADE	0.00	500.00	0.00	0.00	0.00	500.00
LORENA VILLASEÑOR BLANCO	0.00	100.00	0.00	0.00	0.00	100.00
OCHOA NEGRETE MA. DE JESUS	0.00	500.00	0.00	0.00	0.00	500.00
JUAN MANUEL ALVAREZ BARBOSA	0.00	20.00	0.00	0.00	0.00	20.00
ROSA EVELIA LARIOS NAVARRO	0.00	500.00	0.00	0.00	0.00	500.00
HERIBERTO RUIZ ARAIZA	0.00	200.00	0.00	0.00	0.00	200.00
MARTIN ROSALES MEDINA	0.00	100.00	0.00	0.00	0.00	100.00
ALBERTO NUÑEZ PEREZ	0.00	3,000.00	0.00	0.00	0.00	3,000.00
NOEMI DIAZ TORRES	0.00	200.00	0.00	0.00	0.00	200.00
ISABEL LOPEZ CLAUDIO	0.00	300.00	0.00	0.00	0.00	300.00
MA. DE LA LUZ ORTEGA	0.00	158.00	0.00	0.00	0.00	158.00
JUANA LOPEZ REYES	0.00	1,700.00	0.00	0.00	0.00	1,700.00
JESUS RIVERA OLMOS	0.00	500.00	0.00	0.00	0.00	500.00
RUBEN CAMARENA	0.00	3,000.00	0.00	0.00	0.00	3,000.00
QUINTIN MEJIA ESCORCIA	0.00	151.00	0.00	0.00	0.00	151.00
BRUNO MOJICA DECENA	0.00	100.00	0.00	0.00	0.00	100.00
ENRIQUE CASTILLO HERMANDEZ	0.00	500.00	0.00	0.00	0.00	500.00
LEOPOLDO CHAVEZ FLORES	0.00	100.00	0.00	0.00	0.00	100.00
MARIA DEL ROSARIO LARIOS ROSALES	0.00	100.00	0.00	0.00	0.00	100.00
SOFIA LUNA ALCARAZ	232.00	0.00	0.00	0.00	232.00	0.00
EFRAIN VAZQUEZ LARIOS	0.00	13,300.00	0.00	0.00	0.00	13,300.00
GEORGE MONTES AGUSTIN	0.00	10,000.00	0.00	0.00	0.00	10,000.00
C.B.T.I.S. NO. 157	0.00	65.00	0.00	0.00	0.00	65.00
CHAVIRA ARCEO JOSE HECTOR	0.00	557.00	0.00	0.00	0.00	557.00
OSCAR RAMIREZ CARRILLO	0.00	8,050.00	0.00	0.00	0.00	8,050.00
WILVERT ANTONIO MAGALLON	0.00	3,502.00	0.00	0.00	0.00	3,502.00
JOSE APOLINAR SANCHEZ	0.00	6,000.00	0.00	0.00	0.00	6,000.00
JORGE ROMAN RODRIGUEZ MORALES	0.00	1,200.00	0.00	0.00	0.00	1,200.00
MARTHA PATRICIA RODRIGUEZ AVALOS	0.00	1,740.00	0.00	0.00	0.00	1,740.00




MUNICIPIO DE COQUIMATLAN, COL.
Sistema Integral de Contabilidad Gubernamental
ANALISIS DE SALDOS CONTABLES
DEL 1 DE JULIO AL 31 DE JULIO DE 2022

Descripción	Saldo Anterior		Movimientos		Saldo Actual	
	Debe	Haber	Debe	Haber	Debe	Haber
SECRETARIA DE DESARROLLO SOCIAL	6,665.10	0.00	0.00	0.00	6,665.10	0.00
CARDENAS ALCARAZ LORENA GUADALUPE	0.00	0.00	7,996.00	0.00	0.00	0.00
SOCIEDAD COOPERATIVA DE AUTOTRANSORTE COLIMA PUEBLO-JUAREZ, S.C.L.	0.00	8,700.00	0.00	0.00	0.00	8,700.00
MA. CONCEPCION MENDOZA ALVAREZ	0.00	11,136.45	0.00	0.00	0.00	11,136.45
GRACIELA MENDEZ VILLANUEVA	0.00	26,015.20	6,380.00	0.00	0.00	23,173.20
MARIA HERNADEZ GONZALEZ	0.00	3,712.00	0.00	0.00	0.00	3,712.00
LUIS GILBERTO PEREZ DE LEON ESPINOZA	0.00	2,099.83	0.00	0.00	0.00	2,099.83
MARIA CONCEPCION GOSCH MAASBERG	0.00	3,520.00	4,260.00	0.00	0.00	3,520.00
RAFAEL GARCIA GALINDO	0.00	40,872.58	0.00	0.00	0.00	40,872.58
SALVADOR FUENTES PEDROZA	0.00	2,570.00	0.00	0.00	0.00	2,570.00
MARIA TERESA CASTELLANOS REGALADO	0.00	11,600.00	0.00	0.00	0.00	11,600.00
ANDRES MENDEZ FLORES	0.00	10,160.00	0.00	0.00	0.00	10,160.00
JAVIER ORTIZ LONDAIZ	0.00	5,364.00	0.00	0.00	0.00	5,364.00
NETZAHUALCOYOTL AMEZCUA RENTERIA	0.00	180,368.32	0.00	0.00	0.00	180,368.32
MIGUEL AVALOS VERDUZCO	0.00	8,216.00	0.00	0.00	0.00	8,216.00
MOLINA SANTOS ANA YOLANDA	0.00	777.20	0.00	0.00	0.00	777.20
OSCAR RIVERA PACHECO	0.00	11,600.00	0.00	0.00	0.00	11,600.00
GOBIERNO DEL ESTADO DE COLIMA	0.00	107,335.60	124,238.00	0.00	0.00	111,645.60
MA. CARMEN RAMIREZ BARRERA	0.00	52,500.00	0.00	0.00	0.00	52,500.00
PEDRO PUENTE PEREZ	0.00	2,099.60	0.00	0.00	0.00	2,099.60
SALVADOR PEREZ RAMOS	0.00	4,060.00	0.00	0.00	0.00	4,060.00
H. AYUNTAMIENTO DE COQUIMATLAN, COLIMA	730,000.00	0.00	0.00	0.00	730,000.00	0.00
RAFAEL MENDOZA GODINEZ	0.00	16,000.00	0.00	0.00	0.00	16,000.00
ANTONIO WALBERTO FLORES GARCIA	0.00	9,089.99	0.00	0.00	0.00	9,089.99
CERVEZAS CUAUHTEMOC MOCTEZUMA. S.A DE C.V.	0.00	18,405.47	0.00	0.00	0.00	18,405.47
DARIO MORALES JIMENEZ	0.00	15,960.00	0.00	0.00	0.00	15,960.00
FIDELINA HERNANDEZ MAGAÑA	0.00	4,000.00	0.00	0.00	0.00	4,000.00
M. ELENA MICHEL FLORES	0.00	3,700.00	0.00	0.00	0.00	3,700.00
INTERMEDIA SISTEM S.A. DE C.V.	0.00	28,600.00	0.00	0.00	0.00	28,600.00
LILIA GUADALUPE ESCOTO MAGAÑA	0.00	5,716.99	0.00	0.00	0.00	5,716.99
ABDON ROLON MACIEL	0.00	4,000.00	0.00	0.00	0.00	4,000.00
MAPFRE TEPEYAC, S.A.	0.00	15,986.65	0.00	0.00	0.00	15,986.65
MA. DEL ROSARIO GUERRERO MEJIA	0.00	580.00	0.00	0.00	0.00	580.00
JOSE ANTONIO REYES GODINEZ	0.00	36,303.38	0.00	0.00	0.00	36,303.38
JEVER RODRIGUEZ LLAMAS	0.00	690.00	0.00	0.00	0.00	690.00
LUIS FRANCISCO LOPEZ MONTAÑO	0.00	41,620.00	0.00	0.00	0.00	41,620.00



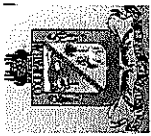
MUNICIPIO DE COQUIMATLAN, COL.
Sistema Integral de Contabilidad Gubernamental
ANALISIS DE SALDOS CONTABLES
DEL 1 DE JULIO AL 31 DE JULIO DE 2022

Descripción	Saldo Anterior		Movimientos		Saldo Actual	
	Debe	Haber	Debe	Haber	Debe	Haber
MARIA GUADALUPE ROMERO GUZMAN	0.00	4,420.00	0.00	0.00	0.00	4,420.00
PLASENCIA ACUEDUCTO SA DE CV	0.00	895.00	0.00	0.00	0.00	895.00
SEGUROS MAFRE TEPEYAC S.A.	0.00	79,683.70	0.00	0.00	0.00	79,683.70
MARCELINA FLORES VARGAS	0.00	5,500.00	0.00	0.00	0.00	5,500.00
LUIS JORGE ORTIZ PICHARDO	0.00	479.08	0.00	0.00	0.00	479.08
CASA GALLARDO, S.A. DE C.V.	0.00	13,677.56	0.00	0.00	0.00	13,677.56
CARLOS ENRIQUE MONTES MICHEL	0.00	4,950.00	0.00	0.00	0.00	4,950.00
JOSE FORTUNATO GONZALEZ SOLIS	0.00	6,194.40	0.00	0.00	0.00	6,194.40
ANGEL ALFARO MARTINEZ	0.00	4,710.20	0.00	0.00	0.00	4,710.20
MARIA GUADALUPE AGUILERA LARA	0.00	1,300.00	0.00	0.00	0.00	1,300.00
HENRRY GAUDENCIO TEMA GONZALEZ	0.00	5,380.00	0.00	0.00	0.00	5,380.00
SALVADOR CALVARIO RODRIGUEZ	0.00	208.80	0.00	0.00	0.00	208.80
PROCOMEX COLIMA, S.A. DE C.V.	0.00	533.99	0.00	0.00	0.00	533.99
BLANCA LORENA LLAMAS CONTRERAS	0.00	4,703.05	9,361.00	0.00	0.00	4,703.05
MARIA DE LOURDES MATA RODRIGUEZ	0.00	1,450.00	0.00	0.00	0.00	1,450.00
INFRA S.A. DE C.V.	0.00	440.92	0.00	0.00	0.00	440.92
YOLANDA MORENO RENTERIA	0.00	556.80	0.00	0.00	0.00	556.80
FRANCISCO JAVIER REA MINUTO	0.00	45,000.00	0.00	0.00	0.00	45,000.00
ARJA CONSULTORES, S.C.	0.00	71,066.98	0.00	0.00	0.00	71,066.98
AARON PEREZ ORTEGA	0.00	10,440.00	0.00	0.00	0.00	10,440.00
HORACIO NARANJO GARIBAY	0.00	33,060.00	0.00	0.00	0.00	33,060.00
LUIS RINCON AGUILAR	0.00	12,280.00	9,152.00	0.00	0.00	7,616.00
HUGO ALEJANDRO CASTILLO JUAREZ	0.00	0.00	0.00	4,488.00	0.00	4,488.00
FERNANDO ORTIZ PEREZ	0.00	6,090.00	0.00	7,580.00	0.00	7,580.00
PEREZ DE LA MORA, S.A. DE C.V.	0.00	1,005.96	0.00	0.00	0.00	6,090.00
BMC DE COLIMA, S.A. DE C.V.	0.00	1,320.00	0.00	0.00	0.00	1,005.96
FESTIMUNDO, S.A. DE C.V.	0.00	232.00	0.00	0.00	0.00	1,320.00
CESAR BARRETO VIELMAS	0.00	4,176.00	0.00	0.00	0.00	232.00
BATERIAS Y ACCESORIOS DE COLIMA, S.A. DE C.V.	0.00	3,757.92	0.00	0.00	0.00	4,176.00
SUCESORES DE DONACIANO TERRONES SERRANO	0.00	1,025.00	0.00	0.00	0.00	3,757.92
GUILLERMO MUÑOZ OLAGUE	0.00	3,000.00	0.00	0.00	0.00	1,025.00
MA. TERESA TORRES ALCARAZ	0.00	1,650.00	0.00	0.00	0.00	3,000.00
EDGAR VALDIVIA CARBAJAL	0.00	1,800.00	0.00	0.00	0.00	1,650.00
JUAN GABRIEL DE LA VEGA VADILLO	0.00	406.00	0.00	0.00	0.00	1,800.00
PUCOMA S.C.	0.00	6,700.00	0.00	0.00	0.00	406.00
CARLOS CASTILLO HERNANDEZ	0.00	2,900.00	0.00	0.00	0.00	6,700.00
IRMA PATRICIA CRUZ IGLESIAS	0.00	8,700.00	0.00	0.00	0.00	2,900.00
						8,700.00




MUNICIPIO DE COQUIMATLAN, COL.
Sistema Integral de Contabilidad Gubernamental
ANALISIS DE SALDOS CONTABLES
DEL 1 DE JULIO AL 31 DE JULIO DE 2022

Descripción	Saldo Anterior		Movimientos		Saldo Actual	
	Debe	Haber	Debe	Haber	Debe	Haber
ALICIA VELAZCO VACA	0.00	6,902.00	0.00	0.00	0.00	6,902.00
ELIAS RAMIREZ GALINDO	0.00	8,120.00	0.00	0.00	0.00	8,120.00
OFITEC TECNOLOGIA S.A. DE C.V.	0.00	0.00	2,208.99	2,208.99	0.00	0.00
ELECTRONICA SATURNO DE COLIMA, S.A. DE C.V.	0.00	12,045.00	0.00	0.00	0.00	12,045.00
TIENDAS CUPRUM S.A. DE C.V.	0.00	1,578.06	0.00	0.00	0.00	1,578.06
MARTHA OROZCO SANTA ANA	0.00	1,067.20	0.00	0.00	0.00	1,067.20
RAFAEL BATISTA REYES	0.00	6,000.00	0.00	0.00	0.00	6,000.00
FRANCISCO HARO RUIZ	0.00	2,204.00	0.00	0.00	0.00	2,204.00
CARNES ASADAS LAS BRASAS, S.A. DE C.V.	0.00	5,641.00	0.00	0.00	0.00	5,641.00
SUPER TALLERES COLIMA, S.A. DE C.V.	0.00	22,422.80	0.00	0.00	0.00	22,422.80
GUTIERREZ HERNANDEZ ARTURO	0.00	6,000.00	0.00	0.00	0.00	6,000.00
CIS DEL PACIFICO, S.A. DE C.V.	0.00	1,973.16	0.00	0.00	0.00	1,973.16
JOSE ALBERTO ANGUIANO SILVA	0.00	15,000.00	0.00	0.00	0.00	15,000.00
VICENTE ESPINOZA DENIZ	0.00	22,000.08	0.00	0.00	0.00	22,000.08
JANETH OCEGUERA MENDOZA	0.00	19,894.00	0.00	0.00	0.00	19,894.00
AUTOPARTES JIMENEZ S.A. DE C.V.	0.00	958.64	0.00	0.00	0.00	958.64
COMUNIDAD FRATERNA POR UNA VIDA MEJOR, I.A.P.	0.00	420.00	0.00	0.00	0.00	420.00
AUTOPARTES ELECTRICAS KIKO S.A. DE C.V.	0.00	5,036.27	0.00	0.00	0.00	5,036.27
VICTORIA OROZCO RANGEL	0.00	31,917.98	0.00	0.00	0.00	31,917.98
CECILIO PIMENTEL OROZCO	0.00	62,645.35	0.00	0.00	0.00	62,645.35
DULCES TIPICOS REGIONALES REYES SA DE CV	0.00	3,357.99	0.00	0.00	0.00	3,357.99
JUAN GABRIEL NUÑEZ BAUTISTA	0.00	108,487.00	0.00	0.00	0.00	108,487.00
SANDRA IVETTE VENEGAS ZEPEDA	0.00	1,920.00	0.00	0.00	0.00	1,920.00
JUAN PIZANO ANDRADE	0.00	1,622.84	0.00	0.00	0.00	1,622.84
BERENICE HERNANDEZ REYES	0.00	1,740.00	0.00	0.00	0.00	1,740.00
GARMU GRUPO ENERGETICOS S.A. DE C.V.	0.00	52,556.00	0.00	0.00	0.00	52,556.00
GRACIELA GEORGE DENIZ	0.00	1,160.00	0.00	0.00	0.00	1,160.00
SECRETARIA DE HACIENDA Y CREDITO PUBLICO	0.00	0.00	303,621.00	303,621.00	0.00	0.00
VEVIC COMERCIALIZADORA S.A. DE C.V.	0.00	14,655.44	0.00	0.00	0.00	14,655.44
MA. DE LOURDES AZAHEL LLERENAS OROZCO	0.00	7,250.00	0.00	0.00	0.00	7,250.00
7 DOS COMUNICACION S.A. DE C.V.	0.00	2,500.00	0.00	0.00	0.00	2,500.00
HECTOR MANUEL URIBE HERNANDEZ	0.00	19,488.00	0.00	0.00	0.00	19,488.00
JOSE DE JESUS ORNELAS ARREOLA	0.00	2,958.00	0.00	0.00	0.00	2,958.00
ISRAEL MARIA CONTRERAS	0.00	0.00	3,712.00	3,712.00	0.00	0.00
CFESUMINISTRADOR DE SERVICIOS BASICOS	0.00	42,520.07	326,424.71	326,424.71	0.00	42,520.07
JESUS MURGUJA ESTRADA	0.00	1,740.00	0.00	0.00	0.00	1,740.00
SANDRA ELIZABET CONTRERAS OCHOA	0.00	5,005.00	0.00	0.00	0.00	5,005.00




MUNICIPIO DE COQUIMATLAN, COL.
Sistema Integral de Contabilidad Gubernamental
ANALISIS DE SALDOS CONTABLES
DEL 1 DE JULIO AL 31 DE JULIO DE 2022

Descripción	Saldo Anterior		Movimientos		Saldo Actual	
	Debe	Haber	Debe	Haber	Debe	Haber
MA. VERENICE DIAZ GAITAN	0.00	0.00	16,796.08	16,796.08	0.00	0.00
MA ISABEL MARTINEZ GARCIA	0.00	1,999.84	0.00	0.00	0.00	1,999.84
JORGE MANUEL PADILLA CONTRERAS	0.00	300,000.00	0.00	0.00	0.00	300,000.00
JOSE ENRIQUE ANAYA SILVA	0.00	12,400.00	0.00	0.00	0.00	12,400.00
MUNICIPIO DE CUAUHTEMOC COLIMA	0.00	20,000.00	0.00	0.00	0.00	20,000.00
J. JESUS ZAMORA VACA	0.00	8,800.00	0.00	0.00	0.00	8,800.00
BRYAN PALOMINO ANAYA	0.00	18,471.21	0.00	0.00	0.00	18,471.21
CESAR FERNANDO GONZALEZ CERVANTES	0.00	2,088.00	0.00	0.00	0.00	2,088.00
PEDRO PEREZ PRECIADO	0.00	1,500.00	0.00	0.00	0.00	1,500.00
JESUS DANIEL VIRGEN MORENO	0.00	3,294.40	0.00	0.00	0.00	3,294.40
JOSE CRUZ TENE RAMIREZ	0.00	6,380.00	0.00	0.00	0.00	6,380.00
MA. CARMEN GALLEGOS PEREZCHICA	0.00	1,844.40	0.00	0.00	0.00	1,844.40
VILLA HERMOSA GRANJAS SA DE CV	0.00	1,614.00	0.00	0.00	0.00	1,614.00
AZUCENA DE JESUS MENDOZA ZAMORA	0.00	1,400.00	0.00	0.00	0.00	1,400.00
J. PEDRO CHIPRES ROMERO	0.00	4,640.00	0.00	0.00	0.00	4,640.00
LOS NARANJOS CAMPESTRE SA DE CV	0.00	2,696.00	0.00	0.00	0.00	2,696.00
GUILLERMO RAMIREZ VELASCO	0.00	3,978.80	0.00	0.00	0.00	3,978.80
MELINA VEGA CARRILLO	0.00	19,869.57	0.00	0.00	0.00	19,869.57
GENARO GONZALEZ GAITAN	0.00	6,986.10	20,364.38	13,378.28	0.00	0.00
IRMA VENTURA CISNEROS	0.00	0.00	9,137.93	9,137.93	0.00	0.00
RAMON CASTELLANOS BARAJAS	0.00	27,416.00	47,282.00	28,866.00	0.00	9,000.00
MARIO ALBERTO RUIZ CHAVEZ	0.00	6,438.00	6,438.00	0.00	0.00	0.00
ALEJANDRO ANAYA URIBE	0.00	3,232.50	3,232.50	0.00	0.00	0.00
FORMAS IMPRESAS TAPATIAS SA DE CV	0.00	0.00	2,590.86	2,590.86	0.00	0.00
HECTOR FRANCISCO VALENZUELA MUNGUIA	0.00	6,588.80	6,588.80	0.00	0.00	0.00
MARIA RAQUEL RUIZ JAUREGUI	0.00	1,500.00	3,000.00	1,500.00	0.00	0.00
FRANCISCO JAVIER GARCIA GRANADOS	0.00	4,558.00	4,558.00	0.00	0.00	0.00
CHRISTIAN SAID CUEVAS BRIZUELA	0.00	0.00	891.75	891.75	0.00	0.00
REGINA MARGARITA CUEVAS BRIZUELA	0.00	0.00	891.75	891.75	0.00	0.00
JOSE MANUEL RODRIGUEZ SARMIENTA	0.00	0.00	44,463.41	44,463.41	0.00	0.00
PROVEEDORES POR ARRENDAMIENTOS	0.00	23,424.67	0.00	0.00	0.00	23,424.67
BEAS CORONA EMMA	0.00	3,033.00	0.00	0.00	0.00	3,033.00
EDITH CASTILLO ESPINOSA	0.00	1,000.00	0.00	0.00	0.00	1,000.00
LEPE HERRERA JOSE ANTONIO	0.00	3,213.20	0.00	0.00	0.00	3,213.20
CASTAÑEDA DOZAL ADELINA	0.00	2,262.00	0.00	0.00	0.00	2,262.00
CASTAÑEDA DOZAL GUSTAVO	0.00	13,076.47	0.00	0.00	0.00	13,076.47
SERRANO AHUMADA RAMON	3,000.00	0.00	0.00	0.00	3,000.00	0.00




MUNICIPIO DE COQUIMATLAN, COL.
Sistema Integral de Contabilidad Gubernamental
ANALISIS DE SALDOS CONTABLES
DEL 1 DE JULIO AL 31 DE JULIO DE 2022

Descripción	Saldo Anterior		Movimientos		Saldo Actual	
	Debe	Haber	Debe	Haber	Debe	Haber
LETICIA MONTES RAMIREZ	0.00	3,840.00	0.00	0.00	0.00	3,840.00
ADEFAS	6,256,875.85	0.00	0.00	0.00	6,256,875.85	0.00
ADEFAS	6,256,875.85	0.00	0.00	0.00	6,256,875.85	0.00
CONTRATISTAS POR OBRAS PÚBLICAS POR PAGAR A CORTO PLAZO	0.00	253,952.31	1,651,377.03	1,651,377.03	0.00	253,952.31
CONTRATISTAS DE OBRAS DE PRESUPUESTO ANUAL	0.00	247,622.00	1,651,377.03	1,651,377.03	0.00	247,622.00
CONTRATISTAS DE OBRA PÚBLICA CON RECURSOS FAISM	0.00	246,605.23	1,418,279.20	1,418,279.20	0.00	246,605.23
ANA MARIA QUIROZ RODRIGUEZ	0.00	155.00	9,364.81	9,364.81	0.00	155.00
EDGAR RENE CRUZ BENAVIDES	20,000.00	0.00	0.00	0.00	20,000.00	0.00
CORPORATIVO ELECTRICO TAPATIO, S.A. DE C.V.	0.00	54,346.00	0.00	0.00	0.00	54,346.00
SIGPOT	0.00	212,104.23	0.00	0.00	0.00	212,104.23
GRUPO VIDRIERO DEL PACIFICO S.A. DE C.V.	0.00	0.00	1,408,914.39	1,408,914.39	0.00	0.00
CONTRATISTAS DE OBRA PÚBLICA CON RECURSOS TRANSFERIDOS DE PROGRAMA HABITAT	0.00	0.00	233,097.83	233,097.83	0.00	0.00
MORALES ARMENTA CONSTRUCCIONES S.A DE C.V.	0.00	0.00	233,097.83	233,097.83	0.00	0.00
CONTRATISTAS DE OBRA PÚBLICA CON RECURSOS TRANSFERIDOS DEL PROGRAMA FOPEDEP	0.00	1,016.77	0.00	0.00	0.00	1,016.77
CASTILLO TRINIDAD Y ASOCIADOS S.A DE C.V.	0.00	10,274.05	0.00	0.00	0.00	10,274.05
AZTECAS CONSORCIO INDUSTRIAL S.A DE C.V.	0.00	754.00	0.00	0.00	0.00	754.00
JESUS MENDOZA DE HOYOS	10.00	0.00	0.00	0.00	10.00	0.00
EXCAVACIONES PROFESIONALES, S.A. DE C.V.	10,001.28	0.00	0.00	0.00	10,001.28	0.00
CONTRATISTAS DE OBRA	0.00	6,330.31	0.00	0.00	0.00	6,330.31
FRANCISCO ELIZALDE TREJO	0.00	1,296.72	0.00	0.00	0.00	1,296.72
JEMEHO SA DE CV	0.00	5,033.59	0.00	0.00	0.00	5,033.59
TRANSFERENCIAS OTORGADAS POR PAGAR A CORTO PLAZO	0.00	400,076.25	805,278.00	805,278.00	0.00	400,076.25
TRANSFERENCIAS INTERNAS OTORGADAS A ENTIDADES PARAESTATALES/PARAMUNICIPALES NO EMPRESARIALES Y NO FINANCIERAS	0.00	129,000.00	0.00	0.00	0.00	129,000.00
AGUSTIN GEORGE GALLARDO	15,000.00	0.00	0.00	0.00	15,000.00	0.00
JOSE GUADALUPE BENAVIDES FLORIAN	0.00	144,000.00	0.00	0.00	0.00	144,000.00
AYUDAS SOCIALES A PERSONAS FÍSICAS	0.00	23,404.00	4,500.00	4,500.00	0.00	23,404.00
PAULINA VALENCIA CORTES	0.00	5,000.00	0.00	0.00	0.00	5,000.00
MA DEL SOCORRO HUERTA VAZQUEZ	0.00	16,200.00	4,500.00	4,500.00	0.00	16,200.00
FLORENCIO MENDEZ GUTIERREZ	0.00	8,300.00	0.00	0.00	0.00	8,300.00




MUNICIPIO DE COQUIMATLAN, COL.
Sistema Integral de Contabilidad Gubernamental
ANÁLISIS DE SALDOS CONTABLES
DEL 1 DE JULIO AL 31 DE JULIO DE 2022

Descripción	Saldo Anterior		Movimientos		Saldo Actual	
	Debe	Haber	Debe	Haber	Debe	Haber
MARIA DOLORES OLIVARES MICHEL	0.00	8,000.00	0.00	0.00	0.00	8,000.00
MARIA DOLORES OLIVARES MICHEL	8,000.00	0.00	0.00	0.00	8,000.00	0.00
SUSANA LETICIA HDEZ. RODRIGUEZ	1,800.00	0.00	0.00	0.00	1,800.00	0.00
MARIA CARDENAS OCARANZA	1,500.00	0.00	0.00	0.00	1,500.00	0.00
MUNGUJA LOPEZ ANA MARIA	3,000.00	0.00	0.00	0.00	3,000.00	0.00
ESPIÑOZA GOMEZ GLORIA MARINA	2,500.00	0.00	0.00	0.00	2,500.00	0.00
JUAN ROSARIO PALACIOS GONZÁLEZ	2,000.00	0.00	0.00	0.00	2,000.00	0.00
MAGAÑA RODRIGUEZ FRANCISCO	570.00	0.00	0.00	0.00	570.00	0.00
CORTES AVALOS MARIO	0.00	1,680.00	0.00	0.00	0.00	1,680.00
JOSE LUIS CONTRERAS DE JESUS	2,800.00	0.00	0.00	0.00	2,800.00	0.00
MIGUEL LEON BALTAZAR	4,500.00	0.00	0.00	0.00	4,500.00	0.00
JOAQUIN LARIOS NERI	0.00	2,494.00	0.00	0.00	0.00	2,494.00
ELENA LOPEZ REYES	0.00	400.00	0.00	0.00	0.00	400.00
ANDREA JOSELIN MARTINEZ SANCHEZ	0.00	1,000.00	0.00	0.00	0.00	1,000.00
DAMASO MENDOZA GOMEZ	0.00	1,000.00	0.00	0.00	0.00	1,000.00
HUMBERTO MANUEL ROSADO ARAUJO	0.00	1,000.00	0.00	0.00	0.00	1,000.00
JESUS ALBERTO RENTERIA GUTIERREZ	0.00	1,000.00	0.00	0.00	0.00	1,000.00
JORGE VILLASEÑOR CARDENAS	0.00	1,000.00	0.00	0.00	0.00	1,000.00
JOSE MARIA CASTELLANOS HERNANDEZ	0.00	1,000.00	0.00	0.00	0.00	1,000.00
EDUARDO PAULINO BARRETO CAMPOS	0.00	2,000.00	0.00	0.00	0.00	2,000.00
AYUDAS SOCIALES A INSTITUCIONES	0.00	247,672.25	800,778.00	800,778.00	0.00	247,672.25
DIF MUNICIPAL COQUIMATLAN	0.00	119,039.45	800,778.00	800,778.00	0.00	119,039.45
PATRONATO DEL CUERPO DE BOMBEROS COLIMA .A.C.	0.00	128,632.80	0.00	0.00	0.00	128,632.80
RETENCIONES Y CONTRIBUCIONES POR PAGAR A CORTO PLAZO	0.00	21,223,146.95	1,243,827.45	1,131,187.65	0.00	21,110,507.15
RETENCIONES A CONTRATISTAS Y PROVEEDORES	0.00	1,820,691.80	1,174.25	6,254.33	0.00	1,825,771.88
RETENCIONES A CONTRATISTAS	0.00	1,814,533.96	0.00	5,330.25	0.00	1,819,864.21
0.05 % INSPECCION Y VIGILANCIA (EJERCICIO 2017 Y ANTERIORES)	0.00	388,966.47	0.00	0.00	0.00	388,966.47
0.05% CONSTRUCCION Y MANTENIMIENTO (EJERCICIO 2017 Y ANTERIORES)	0.00	241,453.24	0.00	0.00	0.00	241,453.24
1 % DE OBRAS DE BENEFICIO SOCIAL (EJERCICIO 2017 Y ANTERIORES)	0.00	591,803.79	0.00	0.00	0.00	591,803.79
0.05% C.M.I.C. (EJERCICIO 2017 Y ANTERIORES)	0.00	39,089.72	0.00	0.00	0.00	39,089.72
2 AL MILLAR (EJERCICIO 2017 Y ANTERIORES)	0.00	129,482.83	0.00	0.00	0.00	129,482.83
.1 % AUDITORIA SUPERIOR DE LA FEDERACION (EJERCICIO 2017 Y ANTERIORES)	0.00	20,182.75	0.00	0.00	0.00	20,182.75




MUNICIPIO DE COQUIMATLAN, COL.
Sistema Integral de Contabilidad Gubernamental
ANALISIS DE SALDOS CONTABLES
DEL 1 DE JULIO AL 31 DE JULIO DE 2022

Descripción	Saldo: Anterior		Movimientos		Saldo: Actual	
	Debe	Haber	Debe	Haber	Debe	Haber
5% AL MILL. INSPECCION Y VIGILANCIA SEFUPU (EJERCICIO 2017 Y ANTERIORES)	0.00	4,284.37	0.00	0.00	0.00	4,284.37
5\$ AL MILL. MANTENIMIENTO DE AREAS RECREATIVAS (EJERCICIO 2017 Y ANTERIORES)	0.00	6,365.48	0.00	0.00	0.00	6,365.48
5 AL MILLAR CONSTRUCCION Y MANTENIMIENTO DE AREAS RECREATIVAS	0.00	94,294.89	0.00	5,330.25	0.00	99,625.14
FAIS - 5 AL MILLAR CONSTRUCCION Y MANTENIMIENTO DE AREAS RECREATIVAS	0.00	20,721.39	0.00	5,330.25	0.00	26,051.64
PROYECTOS REGIONALES - 5 AL MILLAR CONSTRUCCION Y MANTENIMIENTO DE AREAS RECREATIVAS	0.00	50,332.09	0.00	0.00	0.00	50,332.09
PROAGUA APAUR-5 AL MILLAR CONSTRUCCION Y MANTENIMIENTO DE AREAS RECREATIVAS	0.00	10,334.21	0.00	0.00	0.00	10,334.21
PROAGUA APARURAL-5 AL MILLAR CONSTRUCCION Y MANTENIMIENTO DE AREAS RECREATIVAS	0.00	12,907.20	0.00	0.00	0.00	12,907.20
5 AL MILLAR INSPECCION Y VIGILANCIA	0.00	263,808.39	0.00	0.00	0.00	263,808.39
FAIS - 5 AL MILLAR INSPECCION Y VIGILANCIA	0.00	190,234.89	0.00	0.00	0.00	190,234.89
PROYECTOS REGIONALES - 5 AL MILLAR INSPECCION Y VIGILANCIA	0.00	50,332.09	0.00	0.00	0.00	50,332.09
PROAGUA APAUR-5 AL MILLAS INPSECCION Y VIGILANCIA	0.00	10,334.21	0.00	0.00	0.00	10,334.21
PROAGUA APARURAL-5 AL MILLAR INSPECCION Y VIGILANCIA	0.00	12,907.20	0.00	0.00	0.00	12,907.20
RETENCION POR PENALIZACION DE OBRA	0.00	34,802.03	0.00	0.00	0.00	34,802.03
RETENCION POR PENALIZACION DE OBRA	0.00	34,802.03	0.00	0.00	0.00	34,802.03
RETENCIONES A PROVEEDORES	0.00	6,157.84	1,174.25	924.08	0.00	5,907.67
RETENCION DE ISR A PROVEEDORES (RESICO)	0.00	295.63	312.25	62.01	0.00	45.39
RETENCION DE ISR POR ARRENDAMIENTO	0.00	862.21	862.00	862.07	0.00	862.28
RETENCION POR HONORARIOS	0.00	5,000.00	0.00	0.00	0.00	5,000.00
RETENCIONES SOBRE REMUNERACIONES AL PERSONAL, DISTINTAS A IMPUESTOS	0.00	6,921,340.38	588,791.84	591,713.71	0.00	6,924,262.25
RETENCIONES POR PRÉSTAMOS DE LA DIRECCIÓN DE PENSIONES	5,413.66	0.00	281,575.94	276,857.18	10,132.42	0.00
RETENCIONES POR CUOTAS Y APORTACIONES SINDICALES	0.00	5,840,812.00	74,601.13	74,601.13	0.00	5,840,812.00
CUOTA SINDICAL	1,847,478.46	0.00	0.00	0.00	1,847,478.46	0.00
10% FONDO DE AHORRO	0.00	5,266,633.33	0.00	0.00	0.00	5,266,633.33
DESCUENTO SINDICAL	0.00	2,084,901.13	74,601.13	74,601.13	0.00	2,084,901.13
BONO DE AHORRO	0.00	336,756.00	0.00	0.00	0.00	336,756.00




MUNICIPIO DE COQUIMATLAN, COL.
Sistema Integral de Contabilidad Gubernamental
ANALISIS DE SALDOS CONTABLES
DEL 1 DE JULIO AL 31 DE JULIO DE 2022

Descripción	Saldo Anterior		Movimientos		Saldo Actual	
	Debe	Haber	Debe	Haber	Debe	Haber
RETENCIONES POR PENSIONES ALIMENTICIAS	183,989.78	0.00	30,233.90	30,233.90	183,989.78	0.00
RETENCION VIA NOMINA PENSION ALIMENTICIA	183,989.78	0.00	30,233.90	30,233.90	183,989.78	0.00
OTRAS RETENCIONES VÍA NOMINA	0.00	1,269,931.82	202,380.87	210,021.50	0.00	1,277,572.45
INFONACOT	193,350.57	0.00	0.00	0.00	193,350.57	0.00
PROMOBIEN	98,050.45	0.00	0.00	0.00	98,050.45	0.00
PRESTAMO EMPRESA	0.00	11,142.96	0.00	0.00	0.00	11,142.96
PRESTAMO CAJA 15 DE MAYO	0.00	14,787.00	0.00	0.00	0.00	14,787.00
PROGRAMA APOYO	0.00	188,470.00	0.00	0.00	0.00	188,470.00
SEGURO DE VIDA	0.00	348,258.78	0.00	0.00	0.00	348,258.78
PRESTAMO CAJA POPULAR LA PROVIDENCIA	0.00	618,791.80	0.00	0.00	0.00	618,791.80
RETENCIONES PARA EL PARTIDO	0.00	626,217.19	0.00	0.00	0.00	626,217.19
DESCUENTOS NOMINALES	246,334.89	0.00	202,380.87	210,021.50	238,694.26	0.00
RETENCIONES SOBRE REMUNERACIONES AL PERSONAL POR ISR POR ENTERAR	0.00	12,654,212.35	302,795.82	317,141.85	0.00	12,668,558.38
RETENCIÓN DE IMPUESTO SOBRE LA RENTA	0.00	12,834,584.37	302,795.82	317,141.85	0.00	12,848,930.40
PAGO DE SUBSIDIO AL EMPLEO	180,372.02	0.00	0.00	0.00	180,372.02	0.00
CONTRIBUCIONES FEDERALES	173,097.58	0.00	351,065.54	216,077.76	308,085.36	0.00
INSTITUTO MEXICANO DEL SEGURO SOCIAL	173,097.58	0.00	351,065.54	216,077.76	308,085.36	0.00
DEVOLUCIONES DE LA LEY DE INGRESO POR PAGAR A CORTO PLAZO	0.00	108,627.99	0.00	0.00	0.00	108,627.99
DEVOLUCIONES A LA LEY DE INGRESOS DEL EJERCICIO ACTUAL	0.00	108,627.99	0.00	0.00	0.00	108,627.99
PAULA DELIA CASTILLO ANGULO	118.16	0.00	0.00	0.00	118.16	0.00
MANUEL ALFONSO DE JESUS MORALES	920.70	0.00	0.00	0.00	920.70	0.00
ALBERTO JAVIER AHUMADA MEDINA	0.00	109,666.97	0.00	0.00	0.00	109,666.97
GOBIERNO DEL ESTADO DE COLIMA	0.12	0.00	0.00	0.00	0.12	0.00
OTRAS CUENTAS POR PAGAR A CORTO PLAZO	0.00	2,537,758.19	97,902.55	49,576.00	0.00	2,489,431.64
CUENTAS POR PAGAR POR PRÉSTAMOS OTORGADOS A EMPLEADOS Y FUNCIONARIOS	0.00	3,008,590.01	50,000.00	0.00	0.00	2,958,590.01
CUENTAS POR PAGAR A FUNCIONARIOS	0.00	2,458,886.16	50,000.00	0.00	0.00	2,408,886.16
PROVISION AGUINALDO DE CONFIANZA	391,533.05	0.00	0.00	0.00	391,533.05	0.00
PROVISION APOYOS DE CABILDO	0.00	491,669.36	0.00	0.00	0.00	491,669.36
PROVISION DE PRESTACIONES PENDIENTES DE CUBRIR 2014	0.00	30,518.03	50,000.00	0.00	19,481.97	0.00
PROVISION DE NOMINAS	0.00	4,348,339.15	0.00	0.00	0.00	4,348,339.15
PROVISIONES PENDIENTE DE CUBRIR 2016 (PERSONAL)	2,245,261.77	0.00	0.00	0.00	2,245,261.77	0.00
COMPENSACIONES POR PAGAR	0.00	154,095.66	0.00	0.00	0.00	154,095.66




MUNICIPIO DE COQUIMATLAN, COL.
Sistema Integral de Contabilidad Gubernamental
ANALISIS DE SALDOS CONTABLES
DEL 1 DE JULIO AL 31 DE JULIO DE 2022

Descripción	Saldo Anterior		Movimientos		Saldo Actual	
	Debe	Haber	Debe	Haber	Debe	Haber
PROVISION POR PAGAR NOMINAS	0.00	71,058.78	0.00	0.00	0.00	71,058.78
CUENTAS POR PAGAR A OTROS TRABAJADORES	0.00	549,703.85	0.00	0.00	0.00	549,703.85
SUELDOS POR PAGAR	0.00	549,703.85	0.00	0.00	0.00	549,703.85
PAGO POR RETENCIONES DE SERVICIOS PERSONALES	470,831.82	0.00	47,902.55	49,576.00	469,158.37	0.00
ENRIQUE ALEJANDRO PRECIADO UURISTA	0.00	211,786.92	0.00	0.00	0.00	211,786.92
CAJA POPULAR LA PROVIDENCIA	455,123.02	0.00	2,625.88	2,625.88	455,123.02	0.00
CAJA POPULAR 15 DE MAYO SC DE AP DE RL DE CV	8,077.00	0.00	0.00	0.00	8,077.00	0.00
OFELIA ANTONIO OCARANZA	500.00	0.00	0.00	0.00	500.00	0.00
MA. CARMEN NUÑEZ ESPINOZA	0.00	1,757.67	5,562.42	5,562.42	0.00	1,757.67
RETENCION ELABORACION DEL PLAN DE PREVISION SOCIAL	219,531.39	0.00	0.00	0.00	219,531.39	0.00
MAYRA LIZETH MARIANO REBOLLEDO	1,145.00	0.00	0.00	0.00	1,145.00	0.00
SANDRA AZUCENA ALELHI RAMIREZ GUZMAN	0.00	0.00	3,611.40	3,611.40	0.00	0.00
GUADALUPE DEL ROSARIO HUERTA VAZQUEZ	0.00	0.00	5,927.69	5,927.69	0.00	0.00
SAMANTHA GUADALUPE MEJIA ROSALES	0.00	0.00	1,957.33	1,957.33	0.00	0.00
PATRICIA ALELI ZEPEDA CONTRERAS	0.00	0.00	5,586.52	5,586.52	0.00	0.00
MARIA ISABEL PLAZOLA CERVANTES	0.00	0.00	0.00	1,673.45	0.00	1,673.45
CARLOS GERARDO HEREDIA ARRIAGA	0.00	0.00	8,754.91	8,754.91	0.00	0.00
EUGENIA SUAREZ MENDOZA	0.00	0.00	2,402.44	2,402.44	0.00	0.00
JOSE GUADALUPE MAGAÑA CERVANTES	0.00	0.00	5,186.10	5,186.10	0.00	0.00
LAURA ELISA ALEMAN LEON	0.00	0.00	6,287.86	6,287.86	0.00	0.00
DOCUMENTOS POR PAGAR A CORTO PLAZO	0.00	74,274.31	0.00	0.00	0.00	74,274.31
OTROS DOCUMENTOS POR PAGAR A CORTO PLAZO	0.00	74,274.31	0.00	0.00	0.00	74,274.31
NOTIFICADORES 2009	0.00	29,744.95	0.00	0.00	0.00	29,744.95
MA GUADALUPE MENDOZA	0.00	750.00	0.00	0.00	0.00	750.00
ROCIO HERNANDEZ FRAUSTOS	0.00	2,699.01	0.00	0.00	0.00	2,699.01
RAMONA VELASCO ARMENTA	1,500.00	0.00	0.00	0.00	1,500.00	0.00
MA ISABEL MARTINEZ JIMENEZ	0.00	1,999.84	0.00	0.00	0.00	1,999.84
FERMIN OROZCO LOMELI	0.00	99.20	0.00	0.00	0.00	99.20
MA CANDELARIA SUAREZ VARGAS	800.00	0.00	0.00	0.00	800.00	0.00
ROSA ELENA CARDENAS	0.00	140.00	0.00	0.00	0.00	140.00
FIDELINA LEMUS GONZALEZ	0.00	600.00	0.00	0.00	0.00	600.00
ENRIQUE CARDENAS CERVANTES	0.00	12.43	0.00	0.00	0.00	12.43
AGUSTIN GEORGE GALLARDO	0.00	15,000.00	0.00	0.00	0.00	15,000.00
MA ROSARIO LARIOS ROSALES	200.00	0.00	0.00	0.00	200.00	0.00
ELVIRA OLIVERA MENDOZA	0.00	800.00	0.00	0.00	0.00	800.00




MUNICIPIO DE COQUIMATLAN, COL.
Sistema Integral de Contabilidad Gubernamental
ANALISIS DE SALDOS CONTABLES
DEL 1 DE JULIO AL 31 DE JULIO DE 2022

Descripción	Saldo: Anterior		Movimientos		Saldo Actual	
	Debe	Haber	Debe	Haber	Debe	Haber
JOSE CUAHUTEMOC MORENO	0.00	800.00	0.00	0.00	0.00	800.00
LUIS ALFONSO GARCIA CAMPOS	500.00	0.00	0.00	0.00	500.00	0.00
GUADALUPE BALLESTEROS	0.00	600.00	0.00	0.00	0.00	600.00
ROBERTO RUIZ DIAS	0.00	800.00	0.00	0.00	0.00	800.00
CELIA DIAZ OROZCO	0.00	1,850.00	0.00	0.00	0.00	1,850.00
LUCIA MENDEZ GUTIERREZ	100.00	0.00	0.00	0.00	100.00	0.00
MA ELENA RODRIGUEZ CAMPOS	0.00	100.00	0.00	0.00	0.00	100.00
OMAR RIOS LARIOS	0.00	1,000.00	0.00	0.00	0.00	1,000.00
MA GUADALUPE GALVAN LOPEZ	0.00	950.01	0.00	0.00	0.00	950.01
FRANCISCO RAMOS ORTEGA	0.00	900.00	0.00	0.00	0.00	900.00
EZEQUIEL CONTRERAS VENEGAS	0.00	500.00	0.00	0.00	0.00	500.00
MANUEL EUDAVE SOTO	100.00	0.00	0.00	0.00	100.00	0.00
RAFAEL CASTELLANOS PERALTA	0.00	2,350.00	0.00	0.00	0.00	2,350.00
FELIPE JIMENEZ MONJE	200.00	0.00	0.00	0.00	200.00	0.00
HONORIA PERALTA LARA	0.00	150.00	0.00	0.00	0.00	150.00
J JESUS ESPINOZA SALAZAR	0.00	2,594.66	0.00	0.00	0.00	2,594.66
RAFAEL GOMEZ CEJA	0.00	200.00	0.00	0.00	0.00	200.00
JOSE GONZALEZ BARRAGAN	0.00	1,000.00	0.00	0.00	0.00	1,000.00
JAIME OSORIO GONZALEZ	0.00	5,500.00	0.00	0.00	0.00	5,500.00
FIDELINA ROJAS GUTIERREZ	200.00	0.00	0.00	0.00	200.00	0.00
LINO MENDEZ VILLANUEVA	0.00	400.00	0.00	0.00	0.00	400.00
GENOVEVA MENDEZ VILLANUEVA	0.00	400.00	0.00	0.00	0.00	400.00
LILIA LORENA SANCHEZ	0.20	0.00	0.00	0.00	0.20	0.00
HECTOR HERNANDEZ ARMENTA	37.62	0.00	0.00	0.00	37.62	0.00
GLENDA MONTES DIAZ	0.00	1,263.25	0.00	0.00	0.00	1,263.25
YOLANDA MEJIA NAVARRO	0.00	0.10	0.00	0.00	0.00	0.10
RICARDO CAMPOS FIGUEROA	800.00	0.00	0.00	0.00	800.00	0.00
ROSALINA LOMELI TOMAS	0.00	850.00	0.00	0.00	0.00	850.00
BERTHA VALENCIA MORALES	0.00	400.00	0.00	0.00	0.00	400.00
MARIA DEL CARMEN RANGEL	100.00	0.00	0.00	0.00	100.00	0.00
MA ELVA AGUILAR BEAZ	0.00	200.00	0.00	0.00	0.00	200.00
SANDRA DECENA RAMIREZ	200.00	0.00	0.00	0.00	200.00	0.00
FIDEL LARIOS BERBEN	0.00	400.00	0.00	0.00	0.00	400.00
MARIA DIANA BLAKE	0.00	500.00	0.00	0.00	0.00	500.00
MARTHA AIDE PANDURO CORTES	0.00	113.59	0.00	0.00	0.00	113.59
JOSE JUAN COBIAN SANCHEZ	0.00	119.00	0.00	0.00	0.00	119.00
INEZ BERBEN GARCIA	0.00	800.00	0.00	0.00	0.00	800.00




MUNICIPIO DE COQUIMATLAN, COL.
Sistema Integral de Contabilidad Gubernamental
ANALISIS DE SALDOS CONTABLES
DEL 1 DE JULIO AL 31 DE JULIO DE 2022

Descripción	Saldo Anterior		Movimientos		Saldo Actual	
	Debe	Haber	Debe	Haber	Debe	Haber
VICTOR MAGALLAN BECERRA	0.00	200.00	0.00	0.00	0.00	200.00
HILDA GONZALEZ CISNEROS	500.00	0.00	0.00	0.00	500.00	0.00
MARTHA MACIAS CHAVEZ	0.00	350.00	0.00	0.00	0.00	350.00
RAMIRO BERTO AGUILAR	0.00	50.00	0.00	0.00	0.00	50.00
YOLANDA ROSALES NAVARRO	0.00	200.00	0.00	0.00	0.00	200.00
VICTOR MAGALLAN DECENA	200.00	0.00	0.00	0.00	200.00	0.00
LETICIA MENDEZ GUTIERREZ	0.00	100.00	0.00	0.00	0.00	100.00
PEDRO BENITEZ FLORES	0.00	200.00	0.00	0.00	0.00	200.00
MARIA DEL ROSARIO MEDINA	1,000.00	0.00	0.00	0.00	1,000.00	0.00
SILVIA LOPEZ SUAREZ	0.00	500.00	0.00	0.00	0.00	500.00
ENRIQUETA LARIOS CERVANTES	0.00	100.00	0.00	0.00	0.00	100.00
MARIA DEL CARMEN RUIZ	0.00	100.00	0.00	0.00	0.00	100.00
GILBERTO TORRES GONZALEZ	0.00	300.00	0.00	0.00	0.00	300.00
APOLINAR CARDENAS CISNEROS	0.00	13.00	0.00	0.00	0.00	13.00
SERGIO MENDEZ BAUTISTA	0.00	200.00	0.00	0.00	0.00	200.00
MARIA DE JESUS CASTILLO	77.75	0.00	0.00	0.00	77.75	0.00
MARIA SILVIA CANO VILLA	0.00	500.00	0.00	0.00	0.00	500.00
MARIA AURORA NEGRETE	0.00	500.00	0.00	0.00	0.00	500.00
PEDRO GAMBOA BAUTISTA	0.00	200.00	0.00	0.00	0.00	200.00
JOSE RAMON ALVARADO	0.00	200.00	0.00	0.00	0.00	200.00
ANTONIO GOMEZ ARTEAGA	0.00	400.00	0.00	0.00	0.00	400.00
YOLANDA HERNANDEZ FIGUEROA	0.00	90.00	0.00	0.00	0.00	90.00
REYNALDO PEÑA REYES	0.00	50.00	0.00	0.00	0.00	50.00
RAFAEL RUIZ PEREZ	0.00	500.00	0.00	0.00	0.00	500.00
MARIA DEL CARMEN ROSAS	0.00	300.00	0.00	0.00	0.00	300.00
PORFIRIO MARTINEZ ROMERO	0.00	100.00	0.00	0.00	0.00	100.00
J JESUS NAVARRO LARIOS	0.00	47.84	0.00	0.00	0.00	47.84
FELIPE MARIA BENITES	1,000.00	0.00	0.00	0.00	1,000.00	0.00
MA LUISA MARTINEZ RENTERIA	0.00	3.00	0.00	0.00	0.00	3.00
PORCIÓN A CORTO PLAZO DE LA DEUDA PÚBLICA A LARGO PLAZO	0.00	6,514,588.14	64,907.44	0.00	0.00	6,449,680.70
PORCIÓN A CORTO PLAZO DE LA DEUDA PÚBLICA INTERNA	0.00	6,514,588.14	64,907.44	0.00	0.00	6,449,680.70
PORCIÓN A CP DE LOS PRÉSTAMOS DE LA DEUDA PÚBLICA INTERNA	0.00	6,741,579.01	64,907.44	0.00	0.00	6,676,671.57
PRESTAMO SECRETARIA DE FINANZAS	0.00	6,778,343.42	0.00	0.00	0.00	6,778,343.42
PRESTAMO BANOBRAS ANTICIPO FISM 2013-2015	0.00	1,050,310.76	0.00	0.00	0.00	1,050,310.76




MUNICIPIO DE COQUIMATLAN, COL.
Sistema Integral de Contabilidad Gubernamental
ANALISIS DE SALDOS CONTABLES
DEL 1 DE JULIO AL 31 DE JULIO DE 2022

Descripción	Saldo Anterior		Movimientos		Saldo Actual	
	Debe	Haber	Debe	Haber	Debe	Haber
PRESTAMO BANOBRAS CREDITO NO. 7211	323,295.72	0.00	19,302.14	0.00	342,597.86	0.00
PRESTAMO BANOBRAS CREDITO NO. 7178	763,779.45	0.00	45,605.30	0.00	809,384.75	0.00
BANOBRAS	226,990.87	0.00	0.00	0.00	226,990.87	0.00
PRESTAMO CREDITO BANOBRAS	226,990.87	0.00	0.00	0.00	226,990.87	0.00
FONDOS Y BIENES DE TERCEROS EN GARANTÍA Y/O ADMINISTRACIÓN A CORTO PLAZO	0.00	95,531.51	0.00	0.00	0.00	95,531.51
FONDOS EN GARANTÍA A CORTO PLAZO	0.00	95,531.51	0.00	0.00	0.00	95,531.51
DEPÓSITOS EN GARANTÍA POR FUNCIONAMIENTO DE ESTABLECIMIENTOS DE BEBIDAS ALCOHÓLICAS	0.00	95,531.51	0.00	0.00	0.00	95,531.51
DEPÓSITOS EN GARANTÍA POR FUNCIONAMIENTO DE ESTABLECIMIENTOS DE BEBIDAS ALCOHÓLICAS GLOBAL	0.00	89,768.51	0.00	0.00	0.00	89,768.51
ELVA FUENTES LAGOS	0.00	665.00	0.00	0.00	0.00	665.00
JUAN MUÑOZ TOSCANO	0.00	665.00	0.00	0.00	0.00	665.00
RIGOBERTO CERVERA LEON	0.00	665.00	0.00	0.00	0.00	665.00
MA GUADALUPE COBIAN	0.00	941.00	0.00	0.00	0.00	941.00
MAXIMO VELAZQUEZ MERAZ	0.00	570.00	0.00	0.00	0.00	570.00
MARIO MENDEZ Z Y/O TEC	0.00	977.00	0.00	0.00	0.00	977.00
ROSA ELENA CRUZ LARIOS	0.00	50.00	0.00	0.00	0.00	50.00
CLEMENTE GARCIA MANZANILL	0.00	380.00	0.00	0.00	0.00	380.00
BENITO BALTAZAR OLAGUE	0.00	100.00	0.00	0.00	0.00	100.00
MA GUADALUPE GARCIA PULIDO	0.00	100.00	0.00	0.00	0.00	100.00
MA DEL SOCORRO BARBOSA	0.00	465.00	0.00	0.00	0.00	465.00
IRENE RINCON MONTES	0.00	185.00	0.00	0.00	0.00	185.00
OTROS PASIVOS A CORTO PLAZO	0.00	97,085.12	0.00	0.00	0.00	97,085.12
INGRESOS POR CLASIFICAR	0.00	97,085.12	0.00	0.00	0.00	97,085.12
JESUS OCHOA NEGRETE	0.00	500.00	0.00	0.00	0.00	500.00
ROSA ELENA CARDENAS CERVANTES	0.00	850.00	0.00	0.00	0.00	850.00
ELVIRA OLIVERA MENDEZ	0.00	200.00	0.00	0.00	0.00	200.00
MARTHA PATRICIA CUEVAS	0.00	113.24	0.00	0.00	0.00	113.24
SAMUEL ROSALES	0.00	50.00	0.00	0.00	0.00	50.00
MARIA GUADALUPE VENEGAS CONTRERAS	0.00	883.90	0.00	0.00	0.00	883.90
AGUSTIN GEORGE NAVARRO	0.00	900.00	0.00	0.00	0.00	900.00
MARIA GUADALUPE GALVAN LOPEZ	0.00	1,100.00	0.00	0.00	0.00	1,100.00
ANTONIO GOMEZ GUZMAN	0.00	177.24	0.00	0.00	0.00	177.24
GILBERTO GONZALEZ GUTIERREZ	0.00	177.24	0.00	0.00	0.00	177.24
TERESITA RESENDIZ VELAZQUEZ	0.00	800.00	0.00	0.00	0.00	800.00
MARIA CANDELARIA SUAREZ VARGAS	0.00	650.00	0.00	0.00	0.00	650.00




MUNICIPIO DE COQUIMATLAN, COL.
Sistema Integral de Contabilidad Gubernamental
ANALISIS DE SALDOS CONTABLES
DEL 1 DE JULIO AL 31 DE JULIO DE 2022

Descripción	Saldo Anterior		Movimientos		Saldo Actual	
	Debe	Haber	Debe	Haber	Debe	Haber
HERMELINDA EQUIHUA EQUIHUA	0.00	1,033.90	0.00	0.00	0.00	1,033.90
NOHEMI DIAZ TORRES	0.00	1,500.00	0.00	0.00	0.00	1,500.00
GABRIELA PEREZ RAMIREZ	0.00	15,000.00	0.00	0.00	0.00	15,000.00
ELVIRA OLIVERA MENDOZA	0.00	1,477.00	0.00	0.00	0.00	1,477.00
TOMAS GUTIERREZ ALVARADO	0.00	2,755.94	0.00	0.00	0.00	2,755.94
MA DE JESUS VAZQUEZ MUJICA	0.00	300.00	0.00	0.00	0.00	300.00
GUILLERMINA ROMERO REYES	0.00	800.00	0.00	0.00	0.00	800.00
MARIA DEL CARMEN RANGEL SANDOVAL	0.00	1,000.00	0.00	0.00	0.00	1,000.00
HILDA MARBELLA GONZALEZ CISNEROS	0.00	1,033.90	0.00	0.00	0.00	1,033.90
JOSEFINA GALARZA RAMIREZ	0.00	934.00	0.00	0.00	0.00	934.00
IRMA GALLARDO ROJAS	0.00	1,034.00	0.00	0.00	0.00	1,034.00
BERTHA ALICIA FONTES ADRIANO	0.00	150.00	0.00	0.00	0.00	150.00
CONSUELO CISNEROS CARDENAS	0.00	1,034.00	0.00	0.00	0.00	1,034.00
MARIA DEL ROSARIO VEGA MARTINEZ	0.00	1,000.00	0.00	0.00	0.00	1,000.00
MARIA LUISA MARTINEZ RENTERIA	0.00	5,300.00	0.00	0.00	0.00	5,300.00
JOSE GALLARDO ROJAS	0.00	1,033.90	0.00	0.00	0.00	1,033.90
ANGELES MALDONADO LOMELI	0.00	200.00	0.00	0.00	0.00	200.00
SAMUEL ROSALES GUTIERREZ	0.00	38.62	0.00	0.00	0.00	38.62
JOSEFINA GALVAN RAMIREZ	0.00	100.00	0.00	0.00	0.00	100.00
GUILLERMINA FREGOSO QUIROZ	0.00	1,033.90	0.00	0.00	0.00	1,033.90
ANGELICA MALDONADO LOMELI	0.00	833.90	0.00	0.00	0.00	833.90
MARIA DE JESUS UREÑA	0.00	1,034.00	0.00	0.00	0.00	1,034.00
MARICELA RODRIGUEZ HERNANDEZ	0.00	200.00	0.00	0.00	0.00	200.00
MARIANA FLORES CARBAJAL	0.00	127.24	0.00	0.00	0.00	127.24
J JESUS VAZQUEZ MOJICA	0.00	200.00	0.00	0.00	0.00	200.00
VICTOR MANUEL MAGALLAN DECENA	0.00	1,100.00	0.00	0.00	0.00	1,100.00
MARATHA ANGELICA JIMENEZ MOLINA	0.00	265.82	0.00	0.00	0.00	265.82
BLANCA ESTHELA CARDENAS MARTINEZ	0.00	1,233.90	0.00	0.00	0.00	1,233.90
MARIA TRINIDAD CHAVEZ CARDENAS	0.00	100.00	0.00	0.00	0.00	100.00
HONORIA PERALTA LARA	0.00	1,250.00	0.00	0.00	0.00	1,250.00
OFELIA MARIA BENITEZ	0.00	500.00	0.00	0.00	0.00	500.00
BENJAMIN JURADO ORDAZ	0.00	571.99	0.00	0.00	0.00	571.99
ROCIO HERNANDEZ FRAUSTOS	0.00	500.00	0.00	0.00	0.00	500.00
INEZ BERBEN GARCIA	0.00	100.00	0.00	0.00	0.00	100.00
GUADALUPE BALLESTEROS PERALTA	0.00	100.00	0.00	0.00	0.00	100.00
ROQUE HERRERA MIERAZ	0.00	300.00	0.00	0.00	0.00	300.00
NOEMI DIAZ TORRES	0.00	2,667.32	0.00	0.00	0.00	2,667.32




MUNICIPIO DE COQUIMATLAN, COL.
Sistema Integral de Contabilidad Gubernamental
ANALISIS DE SALDOS CONTABLES
DEL 1 DE JULIO AL 31 DE JULIO DE 2022

Descripción	Saldo Anterior		Movimientos		Saldo Actual	
	Debe	Haber	Debe	Haber	Debe	Haber
MARIA DE JESUS VAZQUEZ MOJICA	0.00	533.90	0.00	0.00	0.00	533.90
GUADALUPE CONTRERAS VENEGAS	0.00	150.00	0.00	0.00	0.00	150.00
RAMONA GUTIERREZ VALENCIA	0.00	950.00	0.00	0.00	0.00	950.00
SERGIO JUSTO	0.00	40.00	0.00	0.00	0.00	40.00
JESUS ARVISO URQUIZA	0.00	78.62	0.00	0.00	0.00	78.62
MARJA DE JESUS CASTILLO FLORES	0.00	177.24	0.00	0.00	0.00	177.24
ROBERTO MEZA RAMOS	0.00	100.00	0.00	0.00	0.00	100.00
JUANA GUERRERO CORTES	0.00	150.00	0.00	0.00	0.00	150.00
TOMAS GUTIERREZ ALVARADO	0.00	2,000.00	0.00	0.00	0.00	2,000.00
MARIA DE JESUS NEGRETE OCHOA	0.00	1,173.34	0.00	0.00	0.00	1,173.34
MARIA ELENA RODRIGUEZ CAMPOS	0.00	88.62	0.00	0.00	0.00	88.62
FRANCISCO SANCHEZ CERVANTES	0.00	50.00	0.00	0.00	0.00	50.00
IRMA YOLANDA PATRICIA RODRIGUEZ VILLA	0.00	30.00	0.00	0.00	0.00	30.00
YOLANDA MEJIA NAVARRO	0.00	354.48	0.00	0.00	0.00	354.48
ENRIQUETA SANTANA LLAMAS	0.00	95.00	0.00	0.00	0.00	95.00
CONSUELO RINCON	0.00	88.62	0.00	0.00	0.00	88.62
JAIIME OSORIO GONZALEZ	0.00	1,500.00	0.00	0.00	0.00	1,500.00
LETICIA RAMOS ORTEGA	0.00	100.00	0.00	0.00	0.00	100.00
YOLANDA ROSALES NAVARRO	0.00	1,000.00	0.00	0.00	0.00	1,000.00
FRANCISCO JAVIER SANCHEZ CERVANTES	0.00	38.62	0.00	0.00	0.00	38.62
MARTHJA MAGDALENA RAMOS	0.00	38.62	0.00	0.00	0.00	38.62
ALMA DELIA VARGAS LAZARIN	0.00	147.70	0.00	0.00	0.00	147.70
MARTHA MAGALLON RAMIREZ	0.00	61.50	0.00	0.00	0.00	61.50
JOSE CUAHUTEMOC MORENO	0.00	1,136.32	0.00	0.00	0.00	1,136.32
MARIA GUADALUPE LOPEZ GALLARDO	0.00	1,033.90	0.00	0.00	0.00	1,033.90
HUGO ENRIQUE DECENA RUIZ	0.00	1,100.00	0.00	0.00	0.00	1,100.00
MARISELA RODRIGUEZ HERNANDEZ	0.00	5,000.00	0.00	0.00	0.00	5,000.00
LEOPOLDO LARIOS TRUJILLO	0.00	200.00	0.00	0.00	0.00	200.00
MARIA MARTHA ROJOS MARTINEZ	0.00	900.00	0.00	0.00	0.00	900.00
PABLO HEREDIA LOPEZ	0.00	118.16	0.00	0.00	0.00	118.16
HUMBERTO ALEJANDRO DECENA RAMIREZ	0.00	250.00	0.00	0.00	0.00	250.00
AURELIO DIAZ CAMPOS	0.00	200.00	0.00	0.00	0.00	200.00
ENRIQUE MATA	0.00	88.62	0.00	0.00	0.00	88.62
JUAN CARLOS MARTINEZ CORTES	0.00	500.00	0.00	0.00	0.00	500.00
PEDRO CALVARIO LOPEZ	0.00	1,000.00	0.00	0.00	0.00	1,000.00
MARIA DE JESUS OCHOA NEGRETE	0.00	3,500.00	0.00	0.00	0.00	3,500.00
NOEMI DIAZ DE LA MORA	0.00	500.00	0.00	0.00	0.00	500.00




MUNICIPIO DE COQUIMATLAN, COL.
Sistema Integral de Contabilidad Gubernamental
ANALISIS DE SALDOS CONTABLES
DEL 1 DE JULIO AL 31 DE JULIO DE 2022

Descripción	Saldo Anterior		Movimientos		Saldo Actual	
	Debe	Haber	Debe	Haber	Debe	Haber
OLIVIA VENTURA MORENO	0.00	700.00	0.00	0.00	0.00	700.00
SERGIO JUSTO GARCIA	0.00	48.62	0.00	0.00	0.00	48.62
FRANCISCO RAMOS ORTEGA	0.00	870.00	0.00	0.00	0.00	870.00
MARTIN FLORES CARBAJAL	0.00	50.00	0.00	0.00	0.00	50.00
MARTHA MAGALLAN RAMIREZ	0.00	77.12	0.00	0.00	0.00	77.12
VICENTE MARTINEZ RAMIREZ	0.00	100.00	0.00	0.00	0.00	100.00
MARIA GUADALUPE BALLESTEROS PERALTA	0.00	150.00	0.00	0.00	0.00	150.00
FRANCISCO ORTEGA RAMOS	0.00	100.00	0.00	0.00	0.00	100.00
GUADALUPE PUGA SANDOVAL	0.00	90.65	0.00	0.00	0.00	90.65
JATIME ROSALES RODRIGUEZ	0.00	300.00	0.00	0.00	0.00	300.00
ELEODORO FELIPE CAMOR	0.00	88.00	0.00	0.00	0.00	88.00
MARIA MARTHA MARTINEZ ROJAS	0.00	50.00	0.00	0.00	0.00	50.00
VICENTE MARTINEZ PAREDES	0.00	600.00	0.00	0.00	0.00	600.00
FRANCISCO HINOJOSA	0.00	100.00	0.00	0.00	0.00	100.00
MARIA CANDELARIA JUAREZ VARGAS	0.00	383.90	0.00	0.00	0.00	383.90
YOLANDA RODRIGUEZ VILLA	0.00	58.62	0.00	0.00	0.00	58.62
J. ASUNCION CONTRERAS DE JESUS	0.00	700.00	0.00	0.00	0.00	700.00
MERCEDES PIZAMO RAMOS	0.00	300.00	0.00	0.00	0.00	300.00
FIDEL LARIOS BERBEN	0.00	1,000.00	0.00	0.00	0.00	1,000.00
FRANCISCO JAVIER TOSCANO GUTIERREZ	0.00	400.00	0.00	0.00	0.00	400.00
FRANCISCO RAMOS ORTEGA	0.00	50.00	0.00	0.00	0.00	50.00
MA. ELVA AGUILAR BEAS	0.00	1,050.00	0.00	0.00	0.00	1,050.00
MA. MARTHA ROJAS MARTINEZ	0.00	100.00	0.00	0.00	0.00	100.00
FERNANDO RAMOS ORTEGA	0.00	100.00	0.00	0.00	0.00	100.00
HERIBERTO RUIZ ARAIZA	0.00	600.00	0.00	0.00	0.00	600.00
J.JESUS RAMOS LAZO	0.00	100.00	0.00	0.00	0.00	100.00
NANCY SORAYA FLORES TAGLE	0.00	100.00	0.00	0.00	0.00	100.00
ROBERTO RUIZ ARAIZA	0.00	200.00	0.00	0.00	0.00	200.00
VIRGINIA DE HOYOS BUSTOS	0.00	600.00	0.00	0.00	0.00	600.00
VICTOR REYES SOSA	0.00	5,000.00	0.00	0.00	0.00	5,000.00
JUVENTINO SILVA ESCOBAR	0.00	900.00	0.00	0.00	0.00	900.00
ARACELI DENIZ RAMIREZ	0.00	2,500.00	0.00	0.00	0.00	2,500.00
MARIA GUADALUPE CUEVAS CHAVEZ	0.00	100.00	0.00	0.00	0.00	100.00
IRENE AMANZAR CHAVIRA	0.00	800.00	0.00	0.00	0.00	800.00
PASIVO NO CIRCULANTE	0.00	7,091,442.11	0.00	0.00	0.00	7,091,442.11
DEUDA PÚBLICA A LARGO PLAZO	0.00	7,091,442.11	0.00	0.00	0.00	7,091,442.11
PRÉSTAMOS DE LA DEUDA INTERNA POR PAGAR A	0.00	7,091,442.11	0.00	0.00	0.00	7,091,442.11




MUNICIPIO DE COQUIMATLAN, COL.
Sistema Integral de Contabilidad Gubernamental
ANALISIS DE SALDOS CONTABLES
DEL 1 DE JULIO AL 31 DE JULIO DE 2022

Descripción	Saldo Anterior		Movimientos		Saldo Actual	
	Debe	Haber	Debe	Haber	Debe	Haber
LARGO PLAZO						
FINANCIAMIENTOS DE INSTITUCIONES DE CRÉDITO						
PRESTAMO LARGO PLAZO BANOBRAS CREDITO NO. 7178	0.00	7,091,442.11	0.00	0.00	0.00	7,091,442.11
PRESTAMO LARGO PLAZO BANOBRAS CREDITO NO. 7211	0.00	5,052,118.31	0.00	0.00	0.00	5,052,118.31
	0.00	2,039,323.80	0.00	0.00	0.00	2,039,323.80
HACIENDA PUBLICA/ PATRIMONIO						
HACIENDA PUBLICA/ PATRIMONIO GENERADO						
RESULTADOS DE EJERCICIOS ANTERIORES						
RESULTADO EJERCICIO 2006	9,908,965.82	0.00	0.00	0.00	9,908,965.82	0.00
RESULTADO EJERCICIO 2008	0.00	4,148,484.46	0.00	0.00	0.00	4,148,484.46
RESULTADO EJERCICIO 2009	1,903,753.14	0.00	0.00	0.00	1,903,753.14	0.00
RESULTADO EJERCICIO 2010	0.00	1,516,535.05	0.00	0.00	0.00	1,516,535.05
RESULTADO EJERCICIO 2011	0.00	627,569.94	0.00	0.00	0.00	627,569.94
SUP O DEF 1990	489,733.84	0.00	0.00	0.00	489,733.84	0.00
SUP O DEF 1991	86,476.40	0.00	0.00	0.00	86,476.40	0.00
SUP O DEF 1992	238,128.61	0.00	0.00	0.00	238,128.61	0.00
SUP O DEF 1993	419,074.88	0.00	0.00	0.00	419,074.88	0.00
SUP O DEF 1994	396,403.36	0.00	0.00	0.00	396,403.36	0.00
SUP O DEF 1995	105,595.46	0.00	0.00	0.00	105,595.46	0.00
SUP O DEF 1996	360,950.40	0.00	0.00	0.00	360,950.40	0.00
SUP O DEF 1997	0.00	2,428,046.29	0.00	0.00	0.00	2,428,046.29
SUP O DE F1998	0.00	1,077,382.20	0.00	0.00	0.00	1,077,382.20
SUP O DEF 1999	0.00	1,574,368.51	0.00	0.00	0.00	1,574,368.51
SUP O DEF 2000	0.00	684,511.01	0.00	0.00	0.00	684,511.01
SUP O DEF 2001	5,830,439.30	0.00	0.00	0.00	5,830,439.30	0.00
SUP O DEF 2002	0.00	1,910,777.48	0.00	0.00	0.00	1,910,777.48
RESULTADO EJERCICIO 2003	962,044.80	0.00	0.00	0.00	962,044.80	0.00
RESULTADO EJERCICIO 2004	0.00	3,342,415.89	0.00	0.00	0.00	3,342,415.89
RESULTADO EJER ANTERIORES	1,173,042.82	0.00	0.00	0.00	1,173,042.82	0.00
RESULTADO EJERCICIO 2005	1,256,399.24	0.00	0.00	0.00	1,256,399.24	0.00
RESULTADO EJERCICIO 2007	4,731,841.54	0.00	0.00	0.00	4,731,841.54	0.00
RESULTADO EJERCICIO 2012	1,177,302.95	0.00	0.00	0.00	1,177,302.95	0.00
RESULTADO EJERCICIO 2013	0.00	6,922,022.42	0.00	0.00	0.00	6,922,022.42
RESULTADO EJERCICIO 2014	0.00	12,415,423.13	0.00	0.00	0.00	12,415,423.13
RESULTADO EJERCICIO 2015	0.00	9,516,809.56	0.00	0.00	0.00	9,516,809.56




MUNICIPIO DE COQUIMATLAN, COL.
Sistema Integral de Contabilidad Gubernamental
ANALISIS DE SALDOS CONTABLES
DEL 1 DE JULIO AL 31 DE JULIO DE 2022

Descripción	Saldo Anterior		Movimientos		Saldo Actual	
	Debe	Haber	Debe	Haber	Debe	Haber
RESULTADO EJERCICIO 2016	0.00	17,039,697.24	0.00	0.00	0.00	17,039,697.24
RESULTADO EJERCICIO 2017	0.00	21,320,636.38	0.00	0.00	0.00	21,320,636.38
RESULTADO EJERCICIO 2018	0.00	23,838,031.44	0.00	0.00	0.00	23,838,031.44
RESULTADO EJERCICIO 2019	0.00	28,673,617.28	0.00	0.00	0.00	28,673,617.28
RESULTADO EJERCICIO 2020	0.00	23,555,679.81	0.00	0.00	0.00	23,555,679.81
RESULTADO EJERCICIO 2021	0.00	17,412,672.64	0.00	0.00	0.00	17,412,672.64
RESERVAS	0.00	12,978,170.33	0.00	0.00	0.00	12,978,170.33
RESERVAS DE PATRIMONIO	0.00	12,978,170.33	0.00	0.00	0.00	12,978,170.33
RESERVA DEL PATRIMONIO SALDOS INICIALES	0.00	12,978,170.33	0.00	0.00	0.00	12,978,170.33
INGRESOS Y OTROS BENEFICIOS	0.00	67,748,901.87	0.00	11,106,067.59	0.00	78,854,969.46
INGRESOS DE GESTIÓN	0.00	10,374,352.65	0.00	1,272,305.96	0.00	11,646,658.61
IMPUESTOS	0.00	5,855,750.42	0.00	685,328.25	0.00	6,541,078.67
IMPUESTO SOBRE LOS INGRESOS	0.00	600.00	0.00	6,672.00	0.00	7,272.00
IMPUESTO SOBRE ESPECTÁCULOS Y OTRAS	0.00	600.00	0.00	6,672.00	0.00	7,272.00
DIVERSIONES PUBLICAS	0.00	600.00	0.00	6,672.00	0.00	7,272.00
BOX Y LUCHA LIBRE	0.00	0.00	0.00	5,112.00	0.00	5,112.00
CIRCOS Y CARPAS	0.00	600.00	0.00	1,560.00	0.00	2,160.00
IMPUESTOS SOBRE EL PATRIMONIO	0.00	5,016,191.98	0.00	179,513.56	0.00	5,195,705.54
IMPUESTO PREDIAL	0.00	5,016,191.98	0.00	179,513.56	0.00	5,195,705.54
IMPUESTO PREDIAL URBANO EDIFICADO	0.00	3,932,371.79	0.00	77,773.06	0.00	4,010,144.85
IMPUESTO PREDIAL URBANO NO EDIFICADO	0.00	429,480.86	0.00	41,367.18	0.00	470,848.04
IMPUESTO PREDIAL RÚSTICO	0.00	1,065,558.17	0.00	43,319.52	0.00	1,108,877.69
IMPUESTO PREDIAL PARCELAS	0.00	189,449.67	0.00	3,574.89	0.00	193,024.56
IMPUESTO PREDIAL CEMENTERIOS	0.00	327,059.36	0.00	16,351.36	0.00	343,410.72
DESCUENTOS Y BONIFICACIONES POR PRONTO PAGO	430,870.34	0.00	0.00	0.00	430,870.34	0.00
DESCUENTOS Y BONIFICACIONES DISCAPACITADOS	496,857.53	0.00	0.00	-2,872.45	499,729.98	0.00
Y TERCERA EDAD						
IMPUESTOS SOBRE LA PRODUCCIÓN, EL CONSUMO	0.00	300,293.93	0.00	422,968.27	0.00	723,262.20
Y LAS TRANSACCIONES	0.00	300,293.93	0.00	422,968.27	0.00	723,262.20
IMPUESTO SOBRE TRANSMISIONES PATRIMONIALES	0.00	300,293.93	0.00	422,968.27	0.00	723,262.20
ACCESORIOS DE IMPUESTOS	0.00	538,664.51	0.00	76,174.42	0.00	614,838.93
ACCESORIOS DE IMPUESTO PREDIAL	0.00	538,664.51	0.00	76,174.42	0.00	614,838.93
GASTOS DE EJECUCIÓN	0.00	2,542.97	0.00	0.00	0.00	2,542.97
RECARGOS	0.00	537,111.55	0.00	76,193.66	0.00	613,305.21
HONORARIOS DE NOTIFICACIÓN	0.00	168.98	0.00	0.00	0.00	168.98
DESCUENTOS EN RECARGOS	1,158.99	0.00	0.00	-19.24	1,178.23	0.00
DERECHOS	0.00	4,330,612.44	0.00	548,234.06	0.00	4,878,846.50




MUNICIPIO DE COQUIMATLAN, COL.
Sistema Integral de Contabilidad Gubernamental
ANÁLISIS DE SALDOS CONTABLES
DEL 1 DE JULIO AL 31 DE JULIO DE 2022

Descripción	Saldo Anterior		Movimientos		Saldo Actual	
	Debe	Haber	Debe	Haber	Debe	Haber
DERECHOS POR EL USO, GOCE, APROVECHAMIENTO O EXPLOTACIÓN DE BIENES DE DOMINIO PÚBLICO	0.00	130,417.46	0.00	16,071.30	0.00	146,488.76
USO DE VÍAS Y ÁREAS PÚBLICAS	0.00	130,417.46	0.00	16,071.30	0.00	146,488.76
ESTACIONAMIENTO PÚBLICO DE PROPIEDAD MUNICIPAL	0.00	1,154.64	0.00	0.00	0.00	1,154.64
USO PARA PUESTOS FIJOS, SEMIFIJOS, AMBULANTES Y TIANGUIS	0.00	115,299.31	0.00	16,071.30	0.00	131,370.61
OTROS NO ESPECIFICADOS	0.00	13,963.51	0.00	0.00	0.00	13,963.51
DERECHOS POR PRESTACIÓN DE SERVICIOS	0.00	1,531,536.44	0.00	271,847.65	0.00	1,803,384.09
ALUMBRADO PÚBLICO	0.00	1,041,583.58	0.00	202,766.47	0.00	1,244,350.05
RECAUDACION CFE	0.00	805,140.77	0.00	192,997.68	0.00	998,138.45
RECAUDACION TESORERIA	0.00	236,442.81	0.00	9,768.79	0.00	246,211.60
CEMENTERIOS	0.00	112,956.00	0.00	10,103.10	0.00	123,059.10
RASTRO	0.00	376,996.86	0.00	58,978.08	0.00	435,974.94
ACCESORIOS DE DERECHOS	0.00	13,924.50	0.00	3,463.92	0.00	17,388.42
MULTAS POR PAGO EXTEMPORANEO DE DERECHOS	0.00	13,924.50	0.00	3,463.92	0.00	17,388.42
OTROS DERECHOS	0.00	2,654,734.04	0.00	256,851.19	0.00	2,911,585.23
LICENCIAS, PERMISOS, AUTORIZACIONES Y REFERENDOS	0.00	752,812.43	0.00	53,006.56	0.00	805,818.99
PERMISOS DE CONSTRUCCIÓN	0.00	22,177.08	0.00	4,940.55	0.00	27,117.63
PERMISO PARA DEMOLICIÓN	0.00	100.55	0.00	0.00	0.00	100.55
PERMISO PARA BARDEOS	0.00	1,859.03	0.00	0.00	0.00	1,859.03
OTROS PERMISOS DE CONTRUCCIÓN	0.00	4,782.88	0.00	333.23	0.00	5,116.11
ALINEAMIENTOS	0.00	2,551.96	0.00	4,628.74	0.00	7,180.70
DESIGNACIÓN DE NÚMERO OFICIAL	0.00	7,017.46	0.00	6,396.71	0.00	13,414.17
DICTAMEN DE VOCACIÓN DE SUELO	0.00	18,937.52	0.00	6,985.57	0.00	25,923.09
LICENCIA PARA ROMPER PAVIMENTOS, BANQUETAS O MACHUELOS.	0.00	5,277.79	0.00	769.76	0.00	6,047.55
AUTORIZACIÓN DE PROGRAMA PARCIAL DE URBANIZACIÓN	0.00	692.78	0.00	0.00	0.00	692.78
PERMISO PARA SUBDIVISIÓN O FUSIÓN DE LOTES	0.00	4,001.84	0.00	4,861.66	0.00	8,863.50
PERMISO DE RELOTTIFICACIÓN	0.00	0.00	0.00	1,189.94	0.00	1,189.94
LICENCIA DE URBANIZACIÓN	0.00	590,524.40	0.00	0.00	0.00	590,524.40
SUPERVISIÓN DE OBRAS	0.00	5,145.60	0.00	0.00	0.00	5,145.60
INCORPORACIÓN MUNICIPAL	0.00	1,279.73	0.00	0.00	0.00	1,279.73
INSCRIPCIÓN O REFERENDO COMO PERITO DE OBRA.	0.00	58,895.32	0.00	18,137.47	0.00	77,032.79
INSCRIPCIÓN O REGISTRO DE TITULOS O DOCUMENTOS PUBLICOS	0.00	29,568.49	0.00	4,762.93	0.00	34,331.42




MUNICIPIO DE COQUIMATLAN, COL.
Sistema Integral de Contabilidad Gubernamental
ANALISIS DE SALDOS CONTABLES
DEL 1 DE JULIO AL 31 DE JULIO DE 2022

Descripción	Saldo Anterior		Movimientos		Saldo Actual	
	Debe	Haber	Debe	Haber	Debe	Haber
ANUNCIOS Y PUBLICIDAD	0.00	8,019.57	0.00	36,701.20	0.00	44,720.77
PUBLICIDAD PERMANENTE	0.00	1,572.83	0.00	36,701.20	0.00	38,274.03
PUBLICIDAD TRANSITORIA	0.00	6,446.74	0.00	0.00	0.00	6,446.74
BEBIDAS ALCOHOLICAS	0.00	1,394,359.72	0.00	77,158.36	0.00	1,471,518.08
EXPEDICIÓN DE LICENCIAS PARA FUNCIONAMIENTO DE ESTABLECIMIENTO	0.00	215,931.46	0.00	10,810.43	0.00	226,741.89
REFRENDO DE ANUAL DE LICENCIA	0.00	635,212.67	0.00	16,842.74	0.00	652,055.41
CAMBIO DE PROPIETARIO	0.00	10,199.32	0.00	0.00	0.00	10,199.32
HORAS EXTRAS	0.00	433,212.31	0.00	7,553.27	0.00	440,765.58
PERMISO PARA REALIZACIÓN DE EVENTOS ESPECIALES	0.00	3,752.58	0.00	1,443.30	0.00	5,195.88
PERMISO PARA FUNCIONAMIENTO TEMPORAL	0.00	96,051.38	0.00	40,508.62	0.00	136,560.00
REGISTROS, CERTIFICACIONES Y LEGALIZACIONES	0.00	236,857.22	0.00	37,275.60	0.00	274,132.82
EN OFICINAS	0.00	169,880.38	0.00	25,690.74	0.00	195,571.12
A DOMICILIO	0.00	16,923.60	0.00	1,154.64	0.00	18,078.24
DIVORCIOS	0.00	50,053.24	0.00	10,430.22	0.00	60,483.46
CATASTRO	0.00	119,362.21	0.00	39,839.38	0.00	159,201.59
INFORMES Y CERTIFICACIONES DE CATASTRO	0.00	42,396.12	0.00	14,125.40	0.00	56,521.52
AVALÚOS, ASIGNACION DE CLAVES Y MEDICIONES	0.00	71,619.29	0.00	23,970.92	0.00	95,590.21
FUSIONES, SUBDIVISIONES, RELOTIFICACIONES, CESIONES Y REGISTROS	0.00	5,346.80	0.00	1,743.06	0.00	7,089.86
ECOLOGÍA	0.00	19,671.98	0.00	2,787.69	0.00	22,459.67
DICTÁMEN DE FACTIBILIDAD	0.00	18,613.56	0.00	2,787.69	0.00	21,401.25
AUTORIZACIÓN PARA PODA O DERRIBO DE ÁRBOL	0.00	1,058.42	0.00	0.00	0.00	1,058.42
DIVERSAS CERTIFICACIONES	0.00	123,650.91	0.00	10,082.40	0.00	133,733.31
CERTIFICACIÓN DE RESIDENCIA	0.00	2,540.12	0.00	1,154.61	0.00	3,694.73
CONSTANCIAS	0.00	3,962.04	0.00	2,597.94	0.00	6,559.98
REGISTRO DEL RIESGO DE SINIESTRALIDAD	0.00	117,148.75	0.00	6,329.85	0.00	123,478.60
PRODUCTOS	0.00	22,880.40	0.00	5,532.40	0.00	28,412.80
FORMAS IMPRESAS	0.00	22,880.40	0.00	5,532.40	0.00	28,412.80
POR PIPA DE AGUA A DOMICILIO DENTRO DEL ÁREA URBANA PARA USO DOMÉSTICO, POR M3...	0.00	1,051.82	0.00	0.00	0.00	1,051.82
0.50	0.00	2,000.00	0.00	1,000.00	0.00	3,000.00
RENDIMIENTOS FINANCIEROS	0.00	19,828.58	0.00	4,532.40	0.00	24,360.98
RENDIMIENTOS FINANCIEROS GASTO CORRIENTE	0.00	18,515.01	0.00	4,236.28	0.00	22,751.29
RENDIMIENTOS FINANCIEROS FAIS	0.00	602.74	0.00	178.38	0.00	781.12




MUNICIPIO DE COQUIMATLAN, COL.
 Sistema Integral de Contabilidad Gubernamental
ANALISIS DE SALDOS CONTABLES
DEL 1 DE JULIO AL 31 DE JULIO DE 2022

Descripción	Saldo Anterior		Movimientos		Saldo Actual	
	Debe	Haber	Debe	Haber	Debe	Haber
RENDIMIENTOS FINANCIEROS FORTAMUN	0.00	710.83	0.00	117.74	0.00	828.57
APROVECHAMIENTOS	0.00	165,109.39	0.00	33,211.25	0.00	198,320.64
MULTAS	0.00	116,052.10	0.00	30,248.14	0.00	146,300.24
MULTAS POR FALTAS A LA REGLAMENTACIÓN MUNICIPAL	0.00	172,999.61	0.00	36,791.60	0.00	209,791.21
DESCUENTO DE MULTAS	56,947.51	0.00	0.00	-6,543.46	63,490.97	0.00
INDEMNIZACIONES	0.00	49,057.29	0.00	2,963.11	0.00	52,020.40
INDEMNIZACIONES(INCAPACIDADES)	0.00	49,057.29	0.00	2,963.11	0.00	52,020.40
PARTICIPACIONES, APORTACIONES, CONVENIOS, INCENTIVOS DERIVADOS DE LA COLABORACIÓN FISCAL, FONDOS DISTINTOS DE APORTACIONES, TRANSFERENCIAS, ASIGNACIONES, SUBSIDIOS Y SUBVENCIONES, Y PENSIONES Y JUBILACIONES	0.00	57,374,549.22	0.00	9,833,761.63	0.00	67,208,310.85
PARTICIPACIONES, APORTACIONES, CONVENIOS, INCENTIVOS DERIVADOS DE LA COLABORACIÓN FISCAL Y FONDOS DISTINTOS DE APORTACIONES	0.00	57,374,549.22	0.00	9,833,761.63	0.00	67,208,310.85
PARTICIPACIONES	0.00	33,094,756.12	0.00	5,861,920.63	0.00	38,956,676.75
FONDO GENERAL DE PARTICIPACIONES	0.00	23,662,041.14	0.00	3,451,409.33	0.00	27,113,450.47
FONDO DE FOMENTO MUNICIPAL	0.00	5,150,704.74	0.00	1,236,819.54	0.00	6,387,524.28
ISAN	0.00	542,205.45	0.00	89,154.74	0.00	631,360.19
IEPS	0.00	1,208,509.09	0.00	242,503.57	0.00	1,451,012.66
FONDO DE FISCALIZACIÓN	0.00	1,178,886.43	0.00	296,209.28	0.00	1,475,095.71
PARTICIPACION ARTICULO 3-B LEY DE COORDINACION FISCAL FEDERAL	0.00	1,352,409.27	0.00	545,824.17	0.00	1,898,233.44
APORTACIONES	0.00	24,279,793.10	0.00	3,971,841.00	0.00	28,251,634.10
FONDO DE APORTACIÓN PARA LA INFRAESTRUCTURA SOCIAL	0.00	13,247,835.00	0.00	2,649,567.00	0.00	15,897,402.00
FAIS DEL EJERCICIO	0.00	11,031,958.10	0.00	1,322,274.00	0.00	12,354,232.10
FONDO DE APORTACIÓN PARA EL FORTALECIMIENTO DE LOS MUNICIPIOS	0.00	11,031,958.10	0.00	1,322,274.00	0.00	12,354,232.10
FORTAMUN DEL EJERCICIO	0.00	11,031,958.10	0.00	1,322,274.00	0.00	12,354,232.10
GASTOS Y OTRAS PÉRDIDAS	39,947,712.73	0.00	7,171,776.84	5,826.05	47,113,663.52	0.00
GASTOS DE FUNCIONAMIENTO	31,922,010.61	0.00	5,702,369.99	5,826.05	37,618,554.55	0.00
SERVICIOS PERSONALES	25,636,027.40	0.00	4,627,161.18	4,318.05	30,258,870.53	0.00
REMUNERACIONES AL PERSONAL DE CARÁCTER PERMANENTE	14,389,758.05	0.00	2,735,782.76	4,318.05	17,121,222.76	0.00
SUELDOS BASE AL PERSONAL PERMANENTE	14,389,758.05	0.00	2,735,782.76	4,318.05	17,121,222.76	0.00
SUELDO	10,999,825.72	0.00	2,204,650.39	4,318.05	13,200,158.06	0.00




MUNICIPIO DE COQUIMATLAN, COL.
Sistema Integral de Contabilidad Gubernamental
ANALISIS DE SALDOS CONTABLES
DEL 1 DE JULIO AL 31 DE JULIO DE 2022

Descripción	Saldo Anterior		Movimientos		Saldo Actual	
	Debe	Haber	Debe	Haber	Debe	Haber
SOBRE SUELDO	2,384,025.78	0.00	374,325.80	0.00	2,758,351.58	0.00
QUINQUENIOS	1,005,906.55	0.00	156,806.57	0.00	1,162,713.12	0.00
REMUNERACIONES ADICIONALES Y ESPECIALES	1,835,732.88	0.00	565,561.75	0.00	2,401,294.63	0.00
PRIMAS POR AÑOS DE SERVICIOS EFECTIVOS	52,665.75	0.00	0.00	0.00	52,665.75	0.00
PRESTADOS						
PRIMAS DE VACACIONES, DOMINICAL Y GRATIFICACIÓN DE FIN DE AÑO	167,984.53	0.00	289,947.62	0.00	457,932.15	0.00
PRIMA VACACIONAL	47,000.00	0.00	263,210.51	0.00	310,210.51	0.00
PRIMA DE RIESGO	51,500.00	0.00	8,000.00	0.00	59,500.00	0.00
AGUINALDO	69,484.53	0.00	18,737.11	0.00	88,221.64	0.00
COMPENSACIONES	1,615,082.60	0.00	275,614.13	0.00	1,890,696.73	0.00
COMPENSACIONES	1,615,082.60	0.00	275,614.13	0.00	1,890,696.73	0.00
SEGURIDAD SOCIAL	1,916,945.18	0.00	255,855.02	0.00	2,172,800.20	0.00
APORTACIONES DE SEGURIDAD SOCIAL	1,916,945.18	0.00	255,855.02	0.00	2,172,800.20	0.00
CUOTAS AL IMSS	1,658,787.33	0.00	216,077.76	0.00	1,874,865.09	0.00
PREVISIÓN SOCIAL MÚLTIPLE	258,157.85	0.00	39,777.26	0.00	297,935.11	0.00
OTRAS PRESTACIONES SOCIALES Y ECONOMICAS	6,504,646.81	0.00	905,137.57	0.00	7,409,784.38	0.00
CUOTAS PARA EL FONDO DE AHORRO Y FONDO DE TRABAJO	2,604,766.33	0.00	425,779.80	0.00	3,030,546.13	0.00
FONDO DE AHORRO	281,650.83	0.00	43,957.93	0.00	325,608.76	0.00
FONDO DE PENSIONES	2,323,115.50	0.00	381,821.87	0.00	2,704,937.37	0.00
PRESTACIONES Y HABERES DE RETIRO	209,677.69	0.00	7,424.99	0.00	217,102.68	0.00
PRESTACIONES CONTRACTUALES	3,690,202.79	0.00	471,932.78	0.00	4,162,135.57	0.00
APOYO PARA ADQUISICIÓN DE LENTES	2,025.15	0.00	0.00	0.00	2,025.15	0.00
AYUDA DE TRANSPORTE	470,622.74	0.00	72,799.68	0.00	543,422.42	0.00
AYUDA PARA RENTA	394,832.20	0.00	60,836.20	0.00	455,668.40	0.00
BECA MÉDICA ANUAL	15,600.00	0.00	0.00	0.00	15,600.00	0.00
BECAS	203,300.87	0.00	33,217.88	0.00	236,518.75	0.00
BONO DE ASISTENCIA PERFECTA	706,379.15	0.00	119,108.88	0.00	825,488.03	0.00
BONO DE CUMPLEAÑOS	32,900.00	0.00	2,800.00	0.00	35,700.00	0.00
BONO DE LA SECRETARIA	0.00	0.00	10,216.80	0.00	10,216.80	0.00
BONO DIA DE LA MADRE	51,421.82	0.00	0.00	0.00	51,421.82	0.00
BONO DIA DEL BIBLIOTECARIO	0.00	0.00	2,622.97	0.00	2,622.97	0.00
BONO DIA DEL PADRE	80,186.88	0.00	1,718.34	0.00	81,905.22	0.00
BONO EXTRAORDINARIO ANUAL	125,594.04	0.00	0.00	0.00	125,594.04	0.00
BONO PERSONAL DE CAMPO	13,600.00	0.00	0.00	0.00	13,600.00	0.00
BONO PRODUCTIVIDAD	215,449.56	0.00	0.00	0.00	215,449.56	0.00




MUNICIPIO DE COQUIMATLAN, COL.
Sistema Integral de Contabilidad Gubernamental
ANALISIS DE SALDOS CONTABLES
DEL 1 DE JULIO AL 31 DE JULIO DE 2022

Descripción	Saldo Anterior		Movimientos		Saldo Actual	
	Debe	Haber	Debe	Haber	Debe	Haber
BONO SINDICAL	274,684.95	0.00	0.00	0.00	274,684.95	0.00
CANASTA BÁSICA	1,063,623.21	0.00	167,239.91	0.00	1,230,863.12	0.00
GUARDERIA	15,893.72	0.00	1,372.12	0.00	17,265.84	0.00
BONO DE NIVELACION FAMILIAR	24,088.50	0.00	0.00	0.00	24,088.50	0.00
PAGO DE ESTIMULOS A SERVIDORES PUBLICOS	988,944.48	0.00	164,824.08	0.00	1,153,768.56	0.00
ESTÍMULOS	988,944.48	0.00	164,824.08	0.00	1,153,768.56	0.00
GASTOS DE REPRESENTACIÓN	988,944.48	0.00	164,824.08	0.00	1,153,768.56	0.00
MATERIALES Y SUMINISTROS	2,351,704.64	0.00	418,439.95	0.00	2,770,144.59	0.00
MATERIALES DE ADMINISTRACION, EMISION DE DOCUMENTOS Y ARTICULOS OFICIALES	314,254.22	0.00	26,552.04	0.00	340,806.26	0.00
MATERIALES, ÚTILES Y EQUIPOS MENORES DE OFICINA	314,254.22	0.00	26,552.04	0.00	340,806.26	0.00
MATERIAL Y ÚTILES DE OFICINA	136,172.09	0.00	13,688.25	0.00	149,860.34	0.00
MATERIAL DE LIMPIEZA	57,580.43	0.00	9,141.33	0.00	66,721.76	0.00
MATERIAL DE IMPRESIÓN Y REPRODUCCIÓN	35,600.32	0.00	0.00	0.00	35,600.32	0.00
MATERIAL Y ÚTILES DE IMPRESIÓN	84,901.38	0.00	3,722.46	0.00	88,623.84	0.00
MATERIALES Y ARTICULOS DE CONSTRUCCION Y DE REPARACION	39,395.55	0.00	20,323.15	0.00	59,718.70	0.00
MATERIAL ELÉCTRICO Y ELECTRÓNICO	38,370.92	0.00	20,089.88	0.00	58,460.80	0.00
MATERIAL ELÉCTRICO Y ELECTRÓNICO PARA OFICINAS ADMINISTRATIVAS	3,642.89	0.00	472.35	0.00	4,115.24	0.00
MATERIAL ELÉCTRICO PARA EL SISTEMA DE ALUMBRADO PÚBLICO	34,728.03	0.00	19,617.53	0.00	54,345.56	0.00
OTROS MATERIALES Y ARTÍCULOS DE CONSTRUCCIÓN Y REPARACIÓN	1,024.63	0.00	233.27	0.00	1,257.90	0.00
OTROS MATERIALES Y ARTÍCULOS DE CONSTRUCCIÓN Y REPARACIÓN	1,024.63	0.00	233.27	0.00	1,257.90	0.00
PRODUCTOS QUÍMICOS, FARMACEUTICOS Y DE LABORATORIO	14,385.63	0.00	9,956.00	0.00	24,341.63	0.00
FERTILIZANTES, PESTICIDAS Y OTROS AGROQUÍMICOS	0.00	0.00	1,960.00	0.00	1,960.00	0.00
HIERBICIDAS Y PLAGUICIDAS.	0.00	0.00	1,960.00	0.00	1,960.00	0.00
MEDICINAS Y PRODUCTOS FARMACÉUTICOS	14,385.63	0.00	7,996.00	0.00	22,381.63	0.00
MEDICINAS Y PRODUCTOS FARMACÉUTICOS DE APLICACIÓN HUMANA Y ANIMAL.	14,385.63	0.00	7,996.00	0.00	22,381.63	0.00
COMBUSTIBLES, LUBRICANTES Y ADITIVOS	1,831,886.30	0.00	349,020.28	0.00	2,180,906.58	0.00
COMBUSTIBLES, LUBRICANTES Y ADITIVOS	1,831,886.30	0.00	349,020.28	0.00	2,180,906.58	0.00
GASOLINA	1,831,886.30	0.00	349,020.28	0.00	2,180,906.58	0.00
VESTUARIO, BLANCOS, PRENDAS DE PROTECCION Y	103,123.20	0.00	3,344.28	0.00	106,467.48	0.00




MUNICIPIO DE COQUIMATLAN, COL.
Sistema Integral de Contabilidad Gubernamental
ANÁLISIS DE SALDOS CONTABLES
DEL 1 DE JULIO AL 31 DE JULIO DE 2022

Descripción	Saldo Anterior		Movimientos		Saldo Actual	
	Debe	Haber	Debe	Haber	Debe	Haber
ARTÍCULOS DEPORTIVOS						
VESTUARIO Y UNIFORMES	84,945.63	0.00	280.72	0.00	85,226.35	0.00
UNIFORMES	84,945.63	0.00	280.72	0.00	85,226.35	0.00
PRENDAS DE SEGURIDAD Y PROTECCIÓN PERSONAL	6,852.40	0.00	3,063.56	0.00	9,915.96	0.00
ROPA Y EQUIPO DE SEGURIDAD	6,852.40	0.00	3,063.56	0.00	9,915.96	0.00
ARTÍCULOS DEPORTIVOS	11,325.17	0.00	0.00	0.00	11,325.17	0.00
OTROS ARTÍCULOS DEPORTIVOS	11,325.17	0.00	0.00	0.00	11,325.17	0.00
MATERIALES Y SUMINISTROS PARA SEGURIDAD	43,494.81	0.00	8,668.00	0.00	52,162.81	0.00
MATERIALES DE SEGURIDAD PÚBLICA	43,494.81	0.00	8,668.00	0.00	52,162.81	0.00
MUNICIONES, ESPOLETAS, CARGAS, GRANADAS, CARTUCHOS Y BALAS.	420.00	0.00	0.00	0.00	420.00	0.00
OTROS MATERIALES DE SEGURIDAD PÚBLICA	43,074.81	0.00	8,668.00	0.00	51,742.81	0.00
HERRAMIENTAS, REFACCIONES Y ACCESORIOS MENORES	5,164.93	0.00	576.20	0.00	5,741.13	0.00
REFACCIONES Y ACCESORIOS MENORES DE EQUIPO DE CÓMPUTO Y TECNOLOGÍAS DE LA INFORMACIÓN	1,016.46	0.00	429.20	0.00	1,445.66	0.00
REFACCIONES Y ACCESORIOS MENORES PARA EQUIPOS DE CÓMPUTO	1,016.46	0.00	429.20	0.00	1,445.66	0.00
REFACCIONES Y ACCESORIOS MENORES DE EQUIPO DE TRANSPORTE	4,148.47	0.00	147.00	0.00	4,295.47	0.00
REFACCIONES Y ACCESORIOS MENORES DE EQUIPO DE TRANSPORTE	4,148.47	0.00	147.00	0.00	4,295.47	0.00
SERVICIOS GENERALES						
SERVICIOS BÁSICOS	3,934,278.57	0.00	656,768.86	1,508.00	4,589,539.43	0.00
ENERGÍA ELÉCTRICA	1,882,616.40	0.00	357,381.10	0.00	2,239,997.50	0.00
ENERGÍA ELÉCTRICA DE OFICINAS ADMINISTRATIVAS	300,525.00	0.00	39,454.00	0.00	339,979.00	0.00
ENERGÍA ELÉCTRICA DE ALUMBRADO PÚBLICO	1,359,814.00	0.00	279,135.00	0.00	1,638,949.00	0.00
TELEFONÍA TRADICIONAL	80,193.00	0.00	15,900.00	0.00	96,093.00	0.00
SERVICIO TELEFÓNICO CONVENCIONAL	80,193.00	0.00	15,900.00	0.00	96,093.00	0.00
PROCESAMIENTO DE ACCESO A INTERNET REDES Y PROCESAMIENTO DE INFORMACIÓN	137,351.60	0.00	22,892.10	0.00	160,243.70	0.00
MANEJO Y ADMINISTRACIÓN DE SERVIDORES	137,351.60	0.00	22,892.10	0.00	160,243.70	0.00
SERVICIOS INTEGRALES Y OTROS SERVICIOS	4,732.80	0.00	0.00	0.00	4,732.80	0.00
SERVICIOS DE RADIOCOMUNICACIÓN	4,732.80	0.00	0.00	0.00	4,732.80	0.00
SERVICIOS DE ARRENDAMIENTO	86,689.68	0.00	13,538.00	0.00	100,227.68	0.00
ARRENDAMIENTO DE EDIFICIOS	60,000.00	0.00	10,000.00	0.00	70,000.00	0.00




MUNICIPIO DE COQUIMATLAN, COL.
Sistema Integral de Contabilidad Gubernamental
ANALISIS DE SALDOS CONTABLES
DEL 1 DE JULIO AL 31 DE JULIO DE 2022

Descripción	Saldo Anterior		Movimientos		Saldo Actual		Haber
	Debe	Haber	Debe	Haber	Debe	Haber	
ARRENDAMIENTO DE EDIFICIOS PARA OFICINAS	60,000.00	0.00	10,000.00	0.00	70,000.00	0.00	0.00
OTROS ARRENDAMIENTOS	26,689.68	0.00	3,538.00	0.00	30,227.68	0.00	0.00
ARRENDAMIENTO DE MUEBLES PARA EVENTOS INCLUYE MANTELERA, LONAS Y CARPAS.	26,689.68	0.00	3,538.00	0.00	30,227.68	0.00	0.00
SERVICIOS PROFESIONALES, CIENTÍFICOS Y TÉCNICOS Y OTROS SERVICIOS	17,362.04	0.00	6,871.82	0.00	24,233.86	0.00	0.00
SERVICIOS LEGALES, DE CONTABILIDAD, AUDITORÍA Y RELACIONADOS	17,362.04	0.00	6,871.82	0.00	24,233.86	0.00	0.00
SERVICIOS DE CONTABILIDAD, AUDITORIA Y ASESORIA CONTABLE Y FISCAL.	17,362.04	0.00	6,871.82	0.00	24,233.86	0.00	0.00
SERVICIOS FINANCIEROS, BANCARIOS Y COMERCIALES	36,733.29	0.00	1,589.87	0.00	38,323.16	0.00	0.00
SERVICIOS FINANCIEROS Y BANCARIOS	26,654.54	0.00	1,589.87	0.00	28,244.41	0.00	0.00
COMISIONES BANCARIAS	26,654.54	0.00	1,589.87	0.00	28,244.41	0.00	0.00
SEGURO DE BIENES PATRIMONIALES	10,078.75	0.00	0.00	0.00	10,078.75	0.00	0.00
PRIMAS DE SEGUROS CONTRA ROBOS, INCENDIOS Y DEMAS RIESGOS Y CONTINGENCIAS.	10,078.75	0.00	0.00	0.00	10,078.75	0.00	0.00
SERVICIOS DE INSTALACION, REPARACION, MANTENIMIENTO Y CONSERVACION	1,552,294.64	0.00	202,762.45	0.00	1,755,057.09	0.00	0.00
CONSERVACIÓN Y MANTENIMIENTO MENOR DE INMUEBLES	794,146.72	0.00	133,503.14	0.00	927,649.86	0.00	0.00
CONSERVACIÓN Y MANTENIMIENTO MENOR DE EDIFICIOS	101,502.55	0.00	4,955.14	0.00	106,457.69	0.00	0.00
CONSERVACIÓN Y MANTENIMIENTO MENOR DE ÁREAS VERDES	692,644.17	0.00	128,548.00	0.00	821,192.17	0.00	0.00
INSTALACIÓN, REPARACIÓN Y MANTENIMIENTO DE MOBILIARIO Y EQUIPO DE ADMINISTRACIÓN, EDUCACIONAL Y RECREATIVO	23,807.20	0.00	0.00	0.00	23,807.20	0.00	0.00
MANTENIMIENTO DE MOBILIARIO Y EQUIPO DE ADMINISTRACIÓN INCLUYE SEGURO	23,807.20	0.00	0.00	0.00	23,807.20	0.00	0.00
INSTALACIÓN, REPARACIÓN Y MANTENIMIENTO DE MAQUINARIA, OTROS EQUIPOS Y HERRAMIENTA	734,340.72	0.00	69,259.31	0.00	803,600.03	0.00	0.00
REPARACIÓN Y MANTENIMIENTO DE MAQUINARIA	27,671.45	0.00	11,377.23	0.00	39,048.68	0.00	0.00
REPARACIÓN Y MANTENIMIENTO DE VEHÍCULOS	706,669.27	0.00	57,882.08	0.00	764,551.35	0.00	0.00
SERVICIOS DE COMUNICACION SOCIAL Y PUBLICIDAD	22,892.00	0.00	0.00	0.00	22,892.00	0.00	0.00
DIFUSIÓN POR RADIO, TELEVISIÓN Y OTROS MEDIOS DE MENSAJES SOBRE PROGRAMAS Y ACTIVIDADES GUBERNAMENTALES	22,892.00	0.00	0.00	0.00	22,892.00	0.00	0.00




MUNICIPIO DE COQUIMATLAN, COL.
Sistema Integral de Contabilidad Gubernamental
ANALISIS DE SALDOS CONTABLES
DEL 1 DE JULIO AL 31 DE JULIO DE 2022

Descripción	Saldo Anterior		Movimientos		Saldo Actual	
	Debe	Haber	Debe	Haber	Debe	Haber
PUBLICACIÓN Y DIFUSIÓN MASIVA POR PRENSA DEL QUEHACER GUBERNAMENTAL	22,892.00	0.00	0.00	0.00	22,892.00	0.00
SERVICIOS DE TRASLADO Y VIATICOS	9,008.16	0.00	0.00	0.00	9,008.16	0.00
SERVICIOS INTEGRALES DE TRASLADO Y VIATICOS	9,008.16	0.00	0.00	0.00	9,008.16	0.00
OTROS SERVICIOS INTEGRALES DE TRASLADO Y VIATICOS	9,008.16	0.00	0.00	0.00	9,008.16	0.00
SERVICIOS OFICIALES	182,011.26	0.00	20,543.00	1,508.00	201,046.26	0.00
GASTOS DE ORDEN SOCIAL Y CULTURAL	167,004.26	0.00	20,543.00	1,508.00	186,039.26	0.00
GASTOS POR CELEBRACIÓN DE ACTOS DE ORDEN SOCIAL	162,704.26	0.00	19,035.00	1,508.00	180,231.26	0.00
GASTOS POR CELEBRACIÓN DE ACTOS DE ORDEN CULTURAL	4,300.00	0.00	1,508.00	0.00	5,808.00	0.00
EXPOSICIONES	15,007.00	0.00	0.00	0.00	15,007.00	0.00
INSTALACIÓN Y SOSTENIMIENTO DE EXPOSICIONES	15,007.00	0.00	0.00	0.00	15,007.00	0.00
OTROS SERVICIOS GENERALES	144,671.10	0.00	54,082.62	0.00	198,753.72	0.00
OTROS SERVICIOS GENERALES	144,671.10	0.00	54,082.62	0.00	198,753.72	0.00
OTROS SERVICIOS GENERALES	144,671.10	0.00	54,082.62	0.00	198,753.72	0.00
TRANSFERENCIAS, ASIGNACIONES, SUBSIDIOS Y OTRAS AYUDAS	7,793,627.19	0.00	1,428,073.54	0.00	9,221,700.73	0.00
TRANSFERENCIAS AL RESTO DEL SECTOR PUBLICO	3,985,668.00	0.00	800,778.00	0.00	4,786,446.00	0.00
TRANSFERENCIAS A ENTIDADES FEDERATIVAS Y MUNICIPIOS	3,985,668.00	0.00	800,778.00	0.00	4,786,446.00	0.00
TRANSFERENCIAS OTORGADAS A ENTIDADES FEDERATIVAS Y MUNICIPIOS	3,985,668.00	0.00	800,778.00	0.00	4,786,446.00	0.00
AYUDAS SOCIALES	215,991.00	0.00	22,100.00	0.00	238,091.00	0.00
AYUDAS SOCIALES A PERSONAS	110,391.00	0.00	4,500.00	0.00	114,891.00	0.00
AYUDAS SOCIALES A INSTITUCIONES	105,600.00	0.00	17,600.00	0.00	123,200.00	0.00
AYUDAS SOCIALES A ENTIDADES DE INTERÉS PÚBLICO	105,600.00	0.00	17,600.00	0.00	123,200.00	0.00
PENSIONES Y JUBILACIONES	3,591,968.19	0.00	605,195.54	0.00	4,197,163.73	0.00
JUBILACIONES	3,591,968.19	0.00	605,195.54	0.00	4,197,163.73	0.00
INTERESES, COMISIONES Y OTROS GASTOS DE LA DEUDA PUBLICA	232,074.93	0.00	41,333.31	0.00	273,408.24	0.00
INTERESES DE LA DEUDA PUBLICA	232,074.93	0.00	41,333.31	0.00	273,408.24	0.00
INTERESES DE LA DEUDA PÚBLICA INTERNA	232,074.93	0.00	41,333.31	0.00	273,408.24	0.00
INTERESES DE LA DEUDA INTERNA CON INSTITUCIONES DE CRÉDITO	232,074.93	0.00	41,333.31	0.00	273,408.24	0.00
CUENTAS DE ORDEN PRESUPUESTARIAS	0.00	0.00	83,816,416.40	83,816,416.40	0.00	0.00




MUNICIPIO DE COQUIMATLAN, COL.
Sistema Integral de Contabilidad Gubernamental
ANALISIS DE SALDOS CONTABLES
DEL 1 DE JULIO AL 31 DE JULIO DE 2022

Descripción	Saldo Anterior		Movimientos		Saldo Actual	
	Debe	Haber	Debe	Haber	Debe	Haber
LEY DE INGRESOS	0.00	0.00	22,212,135.18	22,212,135.18	0.00	0.00
LEY DE INGRESOS ESTIMADA	115,464,796.58	0.00	0.00	0.00	115,464,796.58	0.00
IMPUESTOS	7,264,389.30	0.00	0.00	0.00	7,264,389.30	0.00
IMPUESTO SOBRE EL PATRIMONIO	6,038,084.14	0.00	0.00	0.00	6,038,084.14	0.00
IMPUESTO SOBRE LA PRODUCCIÓN, EL CONSUMO Y TRANSACCIONES	953,598.68	0.00	0.00	0.00	953,598.68	0.00
ACCESORIOS	272,706.48	0.00	0.00	0.00	272,706.48	0.00
DERECHOS	5,895,129.18	0.00	0.00	0.00	5,895,129.18	0.00
DERECHOS POR EL USO, GOCE, APROVECHAMIENTO O EXPLOTACIÓN DE BIENES DE DOMINIO PÚBLICO	216,444.47	0.00	0.00	0.00	216,444.47	0.00
DERECHOS POR PRESTACIÓN DE SERVICIOS	2,951,578.19	0.00	0.00	0.00	2,951,578.19	0.00
OTROS DERECHOS	2,716,352.12	0.00	0.00	0.00	2,716,352.12	0.00
ACCESORIOS	10,754.40	0.00	0.00	0.00	10,754.40	0.00
PRODUCTOS DE TIPO CORRIENTE	83,189.03	0.00	0.00	0.00	83,189.03	0.00
PRODUCTOS DE TIPO CORRIENTE	78,256.71	0.00	0.00	0.00	78,256.71	0.00
PRODUCTOS DE CAPITAL	4,932.32	0.00	0.00	0.00	4,932.32	0.00
APROVECHAMIENTOS DE TIPO CORRIENTE	687,247.91	0.00	0.00	0.00	687,247.91	0.00
APROVECHAMIENTOS DE TIPO CORRIENTE	687,247.91	0.00	0.00	0.00	687,247.91	0.00
PARTICIPACIONES Y APORTACIONES.	101,534,841.16	0.00	0.00	0.00	101,534,841.16	0.00
PARTICIPACIONES	68,404,824.11	0.00	0.00	0.00	68,404,824.11	0.00
APORTACIONES	33,130,017.05	0.00	0.00	0.00	33,130,017.05	0.00
LEY DE INGRESOS POR EJECUTAR	0.00	57,375,773.26	11,106,067.59	0.00	0.00	46,269,705.67
IMPUESTOS	0.00	1,408,638.88	685,328.25	0.00	0.00	723,310.63
IMPUESTO SOBRE LOS INGRESOS	600.00	0.00	6,672.00	0.00	7,272.00	0.00
IMPUESTOS SOBRE EL PATRIMONIO	0.00	1,021,892.16	179,513.56	0.00	0.00	842,378.60
IMPUESTO SOBRE LA PRODUCCIÓN, EL CONSUMO Y TRANSACCIONES	0.00	653,304.75	422,968.27	0.00	0.00	230,336.48
ACCESORIOS	265,958.03	0.00	76,174.42	0.00	342,132.45	0.00
DERECHOS	0.00	1,991,450.34	548,234.06	0.00	0.00	1,443,216.28
DERECHOS POR EL USO, GOCE, APROVECHAMIENTO O EXPLOTACIÓN DE BIENES DE DOMINIO PÚBLICO	0.00	86,027.01	16,071.30	0.00	0.00	69,955.71
DERECHOS POR PRESTACIÓN DE SERVICIOS	0.00	1,420,041.75	271,847.65	0.00	0.00	1,148,194.10
OTROS DERECHOS	0.00	488,551.68	256,851.19	0.00	0.00	231,700.49
ACCESORIOS	3,170.10	0.00	3,463.92	0.00	6,634.02	0.00
PRODUCTOS DE TIPO CORRIENTE	0.00	60,308.63	5,532.40	0.00	0.00	54,776.23
PRODUCTOS DE TIPO CORRIENTE	0.00	56,689.88	5,236.28	0.00	0.00	51,453.60
PRODUCTOS DE CAPITAL	0.00	3,618.75	296.12	0.00	0.00	3,322.63
APROVECHAMIENTOS DE TIPO CORRIENTE	0.00	522,138.52	33,211.25	0.00	0.00	488,927.27




MUNICIPIO DE COQUIMATLAN, COL.
Sistema Integral de Contabilidad Gubernamental
ANALISIS DE SALDOS CONTABLES
DEL 1 DE JULIO AL 31 DE JULIO DE 2022

Descripción	Saldo Anterior		Movimientos		Saldo Actual	
	Debe	Haber	Debe	Haber	Debe	Haber
APROVECHAMIENTOS DE TIPO CORRIENTE	0.00	522,138.52	33,211.25	0.00	0.00	488,927.27
PARTICIPACIONES Y APORTACIONES.	0.00	53,393,236.89	9,833,761.63	0.00	0.00	43,559,475.26
PARTICIPACIONES	0.00	35,310,067.99	5,861,920.63	0.00	0.00	29,448,147.36
APORTACIONES	0.00	18,083,168.90	3,971,841.00	0.00	0.00	14,111,327.90
MODIFICACIONES A LA LEY DE INGRESOS ESTIMADA	9,659,878.55	0.00	0.00	0.00	9,659,878.55	0.00
DERECHOS	426,933.60	0.00	0.00	0.00	426,933.60	0.00
OTROS DERECHOS	426,933.60	0.00	0.00	0.00	426,933.60	0.00
PARTICIPACIONES Y APORTACIONES.	9,232,944.95	0.00	0.00	0.00	9,232,944.95	0.00
APORTACIONES	9,232,944.95	0.00	0.00	0.00	9,232,944.95	0.00
LEY DE INGRESOS DEVENGADA	0.00	0.00	11,106,067.59	11,106,067.59	0.00	0.00
IMPUESTOS	0.00	0.00	685,328.25	685,328.25	0.00	0.00
IMPUESTO SOBRE LOS INGRESOS	0.00	0.00	6,672.00	6,672.00	0.00	0.00
IMPUESTOS SOBRE EL PATRIMONIO	0.00	0.00	179,513.56	179,513.56	0.00	0.00
IMPUESTO SOBRE LA PRODUCCIÓN, EL CONSUMO Y TRANSACCIONES	0.00	0.00	422,968.27	422,968.27	0.00	0.00
ACCESORIOS	0.00	0.00	76,174.42	76,174.42	0.00	0.00
DERECHOS	0.00	0.00	548,234.06	548,234.06	0.00	0.00
DERECHOS POR EL USO, GOCE, APROVECHAMIENTO O EXPLOTACIÓN DE BIENES DE DOMINIO PÚBLICO	0.00	0.00	16,071.30	16,071.30	0.00	0.00
DERECHOS POR PRESTACIÓN DE SERVICIOS	0.00	0.00	271,847.65	271,847.65	0.00	0.00
OTROS DERECHOS	0.00	0.00	256,851.19	256,851.19	0.00	0.00
ACCESORIOS	0.00	0.00	3,463.92	3,463.92	0.00	0.00
PRODUCTOS DE TIPO CORRIENTE	0.00	0.00	5,532.40	5,532.40	0.00	0.00
PRODUCTOS DE TIPO CORRIENTE	0.00	0.00	5,236.28	5,236.28	0.00	0.00
PRODUCTOS DE CAPITAL	0.00	0.00	296.12	296.12	0.00	0.00
APROVECHAMIENTOS DE TIPO CORRIENTE	0.00	0.00	33,211.25	33,211.25	0.00	0.00
APROVECHAMIENTOS DE TIPO CORRIENTE	0.00	0.00	33,211.25	33,211.25	0.00	0.00
PARTICIPACIONES Y APORTACIONES.	0.00	0.00	9,833,761.63	9,833,761.63	0.00	0.00
PARTICIPACIONES	0.00	0.00	5,861,920.63	5,861,920.63	0.00	0.00
APORTACIONES	0.00	0.00	3,971,841.00	3,971,841.00	0.00	0.00
LEY DE INGRESOS RECAUDADA	0.00	67,748,901.87	0.00	11,106,067.59	0.00	78,854,969.46
IMPUESTOS	0.00	5,855,750.42	0.00	685,328.25	0.00	6,541,078.67
IMPUESTO SOBRE LOS INGRESOS	0.00	600.00	0.00	6,672.00	0.00	7,272.00
IMPUESTOS SOBRE EL PATRIMONIO	0.00	5,016,191.98	0.00	179,513.56	0.00	5,195,705.54
IMPUESTO SOBRE LA PRODUCCIÓN, EL CONSUMO Y TRANSACCIONES	0.00	300,293.93	0.00	422,968.27	0.00	723,262.20
ACCESORIOS	0.00	538,664.51	0.00	76,174.42	0.00	614,838.93




MUNICIPIO DE COQUIMATLAN, COL.
Sistema Integral de Contabilidad Gubernamental
ANALISIS DE SALDOS CONTABLES
DEL 1 DE JULIO AL 31 DE JULIO DE 2022

Descripción	Saldo Anterior		Movimientos		Saldo Actual	
	Debe	Haber	Debe	Haber	Debe	Haber
DERECHOS	0.00	4,330,612.44	0.00	548,234.06	0.00	4,878,846.50
DERECHOS POR EL USO, GOCE, APROVECHAMIENTO O EXPLOTACION DE BIENES DE DOMINIO PUBLICO	0.00	130,417.46	0.00	16,071.30	0.00	146,488.76
DERECHOS POR PRESTACION DE SERVICIOS	0.00	1,531,536.44	0.00	271,847.65	0.00	1,803,384.09
OTROS DERECHOS	0.00	2,654,734.04	0.00	256,851.19	0.00	2,911,585.23
ACCESORIOS	0.00	13,924.50	0.00	3,463.92	0.00	17,388.42
PRODUCTOS DE TIPO CORRIENTE	0.00	22,880.40	0.00	5,532.40	0.00	28,412.80
PRODUCTOS DE TIPO CORRIENTE	0.00	21,566.83	0.00	5,236.28	0.00	26,803.11
PRODUCTOS DE CAPITAL	0.00	1,313.57	0.00	296.12	0.00	1,609.69
APROVECHAMIENTOS DE TIPO CORRIENTE	0.00	165,109.39	0.00	33,211.25	0.00	198,320.64
APROVECHAMIENTOS DE TIPO CORRIENTE	0.00	165,109.39	0.00	33,211.25	0.00	198,320.64
PARTICIPACIONES Y APORTACIONES.	0.00	57,374,549.22	0.00	9,833,761.63	0.00	67,208,310.85
PARTICIPACIONES	0.00	33,094,756.12	0.00	5,861,920.63	0.00	38,956,676.75
APORTACIONES	0.00	24,279,793.10	0.00	3,971,841.00	0.00	28,251,634.10
PRESUPUESTO DE EGRESOS	0.00	0.00	61,604,281.22	61,604,281.22	0.00	0.00
PRESUPUESTO DE EGRESOS APROBADO	0.00	115,464,796.58	0.00	0.00	0.00	115,464,796.58
SERVICIOS PERSONALES	0.00	67,458,758.40	0.00	0.00	0.00	67,458,758.40
REMUNERACIONES AL PERSONAL DE CARACTER PERMANENTE	0.00	29,791,230.00	0.00	0.00	0.00	29,791,230.00
REMUNERACIONES ADICIONALES Y ESPECIALES	0.00	12,661,500.30	0.00	0.00	0.00	12,661,500.30
SEGURIDAD SOCIAL	0.00	4,069,756.06	0.00	0.00	0.00	4,069,756.06
OTRAS PRESTACIONES SOCIALES Y ECONOMICAS	0.00	18,958,383.08	0.00	0.00	0.00	18,958,383.08
PAGO DE ESTIMULOS A SERVIDORES PUBLICOS	0.00	1,977,888.96	0.00	0.00	0.00	1,977,888.96
MATERIALES Y SUMINISTROS	0.00	4,211,831.86	0.00	0.00	0.00	4,211,831.86
MATERIALES DE ADMINISTRACION, EMISION DE DOCUMENTOS Y ARTICULOS OFICIALES	0.00	578,343.20	0.00	0.00	0.00	578,343.20
MATERIALES Y ARTICULOS DE CONSTRUCCION Y DE REPARACION	0.00	71,305.44	0.00	0.00	0.00	71,305.44
PRODUCTOS QUIMICOS, FARMACEUTICOS Y DE LABORATORIO	0.00	38,055.59	0.00	0.00	0.00	38,055.59
COMBUSTIBLES, LUBRICANTES Y ADITIVOS	0.00	3,315,610.77	0.00	0.00	0.00	3,315,610.77
VESTUARIO, BLANCOS, PRENDAS DE PROTECCION Y ARTICULOS DEPORTIVOS	0.00	146,370.52	0.00	0.00	0.00	146,370.52
MATERIALES Y SUMINISTROS PARA SEGURIDAD HERRAMIENTAS, REFACCIONES Y ACCESORIOS MENORES	0.00	25,106.44	0.00	0.00	0.00	25,106.44
SERVICIOS GENERALES	0.00	7,580,536.14	0.00	0.00	0.00	7,580,536.14
SERVICIOS BÁSICOS	0.00	3,859,129.63	0.00	0.00	0.00	3,859,129.63




MUNICIPIO DE COQUIMATLAN, COL.
Sistema Integral de Contabilidad Gubernamental
ANALISIS DE SALDOS CONTABLES
DEL 1 DE JULIO AL 31 DE JULIO DE 2022

Descripción	Saldo Anterior		Movimientos		Saldo Actual	
	Debe	Haber	Debe	Haber	Debe	Haber
SERVICIOS DE ARRENDAMIENTO	0.00	132,577.71	0.00	0.00	0.00	132,577.71
SERVICIOS PROFESIONALES, CIENTIFICOS, TECNICOS Y OTROS SERVICIOS	0.00	79,200.22	0.00	0.00	0.00	79,200.22
SERVICIOS FINANCIEROS, BANCARIOS Y COMERCIALES	0.00	267,815.78	0.00	0.00	0.00	267,815.78
SERVICIOS DE INSTALACION, REPARACION, MANTENIMIENTO Y CONSERVACION	0.00	2,585,857.35	0.00	0.00	0.00	2,585,857.35
SERVICIOS DE COMUNICACION SOCIAL Y PUBLICIDAD	0.00	11,382.11	0.00	0.00	0.00	11,382.11
SERVICIOS DE TRASLADO Y VIATICOS	0.00	25,142.64	0.00	0.00	0.00	25,142.64
SERVICIOS OFICIALES	0.00	338,991.71	0.00	0.00	0.00	338,991.71
OTROS SERVICIOS GENERALES	0.00	280,438.99	0.00	0.00	0.00	280,438.99
TRANSFERENCIAS, ASIGNACIONES, SUBSIDIOS Y OTRAS AYUDAS	0.00	17,083,311.31	0.00	0.00	0.00	17,083,311.31
TRANSFERENCIAS AL RESTO DEL SECTOR PUBLICO	0.00	7,971,354.83	0.00	0.00	0.00	7,971,354.83
AYUDAS SOCIALES	0.00	467,846.00	0.00	0.00	0.00	467,846.00
PENSIONES Y JUBILACIONES	0.00	8,644,110.48	0.00	0.00	0.00	8,644,110.48
BIENES MUEBLES, INMUEBLES E INTANGIBLES	0.00	500,000.00	0.00	0.00	0.00	500,000.00
MOBILIARIO Y EQUIPO DE ADMINISTRACION	0.00	500,000.00	0.00	0.00	0.00	500,000.00
INVERSION PUBLICA	0.00	17,446,925.22	0.00	0.00	0.00	17,446,925.22
OBRA PUBLICA EN BIENES DE DOMINIO PUBLICO	0.00	17,446,925.22	0.00	0.00	0.00	17,446,925.22
DEUDA PUBLICA	0.00	1,183,433.65	0.00	0.00	0.00	1,183,433.65
AMORTIZACION DE LA DEUDA PUBLICA	0.00	710,590.50	0.00	0.00	0.00	710,590.50
INTERESES DE LA DEUDA PUBLICA	0.00	396,235.01	0.00	0.00	0.00	396,235.01
ADEUDOS DE EJERCICIOS FISCALES ANTERIORES (ADEFAS)	0.00	76,608.14	0.00	0.00	0.00	76,608.14
PRESUPUESTO DE EGRESOS POR EJERCER	78,656,135.69	0.00	13,930,924.79	21,161,783.02	71,425,277.46	0.00
SERVICIOS PERSONALES	41,822,731.00	0.00	4,460,069.84	9,082,912.97	37,199,887.87	0.00
REMUNERACIONES AL PERSONAL DE CARACTER PERMANENTE	16,302,801.72	0.00	2,727,911.52	5,175,702.90	13,855,010.34	0.00
REMUNERACIONES ADICIONALES Y ESPECIALES	7,846,016.89	0.00	245,528.60	854,619.02	7,236,926.47	0.00
SEGURIDAD SOCIAL	2,051,429.71	0.00	116,723.21	394,416.89	1,773,736.03	0.00
OTRAS PRESTACIONES SOCIALES Y ECONOMICAS	14,633,538.20	0.00	1,369,906.51	2,493,350.08	13,510,094.63	0.00
PAGO DE ESTIMULOS A SERVIDORES PUBLICOS	988,944.48	0.00	0.00	164,824.08	824,120.40	0.00
MATERIALES Y SUMINISTROS	2,259,161.04	0.00	16,431.47	423,940.70	1,851,651.81	0.00
MATERIALES DE ADMINISTRACION, EMISION DE DOCUMENTOS Y ARTICULOS OFICIALES	218,169.71	0.00	5,550.00	31,052.04	192,667.67	0.00
MATERIALES Y ARTICULOS DE CONSTRUCCION Y DE REPARACION	31,290.87	0.00	9,600.00	20,323.15	20,567.72	0.00
PRODUCTOS QUIMICOS, FARMACEUTICOS Y DE	24,033.98	0.00	0.00	9,956.00	14,077.98	0.00




MUNICIPIO DE COQUIMATLAN, COL.
Sistema Integral de Contabilidad Gubernamental
ANALISIS DE SALDOS CONTABLES
DEL 1 DE JULIO AL 31 DE JULIO DE 2022

Descripción	Saldo Anterior		Movimientos		Saldo Actual	
	Debe	Haber	Debe	Haber	Debe	Haber
LABORATORIO						
COMBUSTIBLES, LUBRICANTES Y ADITIVOS	1,932,672.38	0.00	0.75	349,021.03	1,583,652.10	0.00
VESTUARIO, BLANCOS, PRENDAS DE PROTECCION Y ARTICULOS DEPORTIVOS	12,042.68	0.00	280.72	3,344.28	8,979.12	0.00
MATERIALES Y SUMINISTROS PARA SEGURIDAD	18,542.48	0.00	0.00	8,668.00	9,874.48	0.00
HERRAMIENTAS, REFACCIONES Y ACCESORIOS MENORES	22,408.94	0.00	1,000.00	1,576.20	21,832.74	0.00
SERVICIOS GENERALES	3,437,733.92	0.00	208,895.26	875,086.84	2,771,542.34	0.00
SERVICIOS BÁSICOS	1,721,796.21	0.00	12,138.00	369,519.10	1,364,415.11	0.00
SERVICIOS DE ARRENDAMIENTO	64,556.36	0.00	0.00	13,538.00	51,018.36	0.00
SERVICIOS PROFESIONALES, CIENTÍFICOS, TÉCNICOS Y OTROS SERVICIOS	64,012.82	0.00	3,792.49	10,664.31	57,141.00	0.00
SERVICIOS FINANCIEROS, BANCARIOS Y COMERCIALES	13,441.41	0.00	2,436.64	4,026.51	11,851.54	0.00
SERVICIOS DE INSTALACION, REPARACION, MANTENIMIENTO Y CONSERVACION	876,232.48	0.00	134,956.72	337,719.17	673,470.03	0.00
SERVICIOS DE TRASLADO Y VIATICOS	14,761.36	0.00	0.00	9,600.00	5,161.36	0.00
SERVICIOS OFICIALES	126,590.68	0.00	11,108.00	21,593.00	116,105.68	0.00
OTROS SERVICIOS GENERALES	556,342.60	0.00	44,463.41	108,426.75	492,379.26	0.00
TRANSFERENCIAS, ASIGNACIONES, SUBSIDIOS Y OTRAS AYUDAS	9,216,379.12	0.00	425,237.05	1,853,310.59	7,788,305.58	0.00
TRANSFERENCIAS AL RESTO DEL SECTOR PUBLICO	3,985,686.83	0.00	66,002.90	866,780.90	3,184,908.83	0.00
AYUDAS SOCIALES	178,550.00	0.00	0.00	22,100.00	156,450.00	0.00
PENSIONES Y JUBILACIONES	5,052,142.29	0.00	359,234.15	964,429.69	4,446,946.75	0.00
BIENES MUEBLES, INMUEBLES E INTANGIBLES	1,535.60	0.00	0.00	0.00	1,535.60	0.00
MOBILIARIO Y EQUIPO DE ADMINISTRACION	1,535.60	0.00	0.00	0.00	1,535.60	0.00
INVERSION PUBLICA	21,279,295.82	0.00	8,778,957.86	8,778,957.86	21,279,295.82	0.00
OBRA PUBLICA EN BIENES DE DOMINIO PUBLICO	21,279,295.82	0.00	8,778,957.86	8,778,957.86	21,279,295.82	0.00
DEUDA PUBLICA	639,299.19	0.00	41,333.31	147,574.06	533,058.44	0.00
AMORTIZACION DE LA DEUDA PUBLICA	398,530.97	0.00	0.00	64,907.44	333,623.53	0.00
INTERESES DE LA DEUDA PUBLICA	164,160.08	0.00	41,333.31	82,666.62	122,826.77	0.00
ADEUDOS DE EJERCICIOS FISCALES ANTERIORES (ADEFAS)	76,608.14	0.00	0.00	0.00	76,608.14	0.00
MODIFICACIONES AL PRESUPUESTO DE EGRESOS APROBADO	0.00	9,659,878.55	13,925,098.74	13,925,098.74	0.00	9,659,878.55
SERVICIOS PERSONALES	0.00	0.00	4,455,751.79	4,455,751.79	0.00	0.00
REMUNERACIONES AL PERSONAL DE CARACTER PERMANENTE	0.00	901,329.77	2,439,920.14	2,723,593.47	0.00	1,185,003.10
REMUNERACIONES ADICIONALES Y ESPECIALES	0.00	165,778.38	289,057.27	245,528.60	0.00	122,249.71




MUNICIPIO DE COQUIMATLAN, COL.
Sistema Integral de Contabilidad Gubernamental
ANALISIS DE SALDOS CONTABLES
DEL 1 DE JULIO AL 31 DE JULIO DE 2022

Descripción	Saldo Anterior		Movimientos		Saldo Actual	
	Debe	Haber	Debe	Haber	Debe	Haber
SEGURIDAD SOCIAL	101,381.17	0.00	138,561.87	116,723.21	123,219.83	0.00
OTRAS PRESTACIONES SOCIALES Y ECONOMICAS	965,726.98	0.00	1,588,212.51	1,369,906.51	1,184,032.98	0.00
MATERIALES Y SUMINISTROS	0.00	399,033.82	5,500.75	16,431.47	0.00	409,964.54
MATERIALES DE ADMINISTRACION, EMISION DE DOCUMENTOS Y ARTICULOS OFICIALES	45,919.27	0.00	4,500.00	5,550.00	44,869.27	0.00
MATERIALES Y ARTICULOS DE CONSTRUCCION Y DE REPARACION	619.02	0.00	0.00	9,600.00	0.00	8,980.98
PRODUCTOS QUIMICOS, FARMACEUTICOS Y DE LABORATORIO	0.00	364.02	0.00	0.00	0.00	364.02
COMBUSTIBLES, LUBRICANTES Y ADITIVOS	0.00	448,947.91	0.75	0.75	0.00	448,947.91
VESTUARIO, BLANCOS, PRENDAS DE PROTECCION Y ARTICULOS DEPORTIVOS	31,204.64	0.00	0.00	280.72	30,923.92	0.00
MATERIALES Y SUMINISTROS PARA SEGURIDAD HERRAMIENTAS, REFACCIONES Y ACCESORIOS MENORES	0.00	36,930.85	0.00	0.00	0.00	36,930.85
	9,466.03	0.00	1,000.00	1,000.00	9,466.03	0.00
SERVICIOS GENERALES	208,523.65	0.00	218,317.98	207,387.26	219,454.37	0.00
SERVICIOS BÁSICOS	254,717.02	0.00	12,138.00	12,138.00	254,717.02	0.00
SERVICIOS DE ARRENDAMIENTO	0.00	18,668.33	0.00	0.00	0.00	18,668.33
SERVICIOS PROFESIONALES, CIENTIFICOS, TECNICOS Y OTROS SERVICIOS	0.00	2,174.64	3,792.49	3,792.49	0.00	2,174.64
SERVICIOS FINANCIEROS, BANCARIOS Y COMERCIALES	217,641.08	0.00	2,436.64	2,436.64	217,641.08	0.00
SERVICIOS DE INSTALACION, REPARACION, MANTENIMIENTO Y CONSERVACION	157,330.23	0.00	134,956.72	134,956.72	157,330.23	0.00
SERVICIOS DE COMUNICACION SOCIAL Y PUBLICIDAD	0.00	11,509.89	0.00	0.00	0.00	11,509.89
SERVICIOS DE TRASLADO Y VIATICOS	1,373.12	0.00	9,600.00	0.00	10,973.12	0.00
SERVICIOS OFICIALES	30,389.77	0.00	1,050.00	9,600.00	21,839.77	0.00
OTROS SERVICIOS GENERALES	0.00	420,574.71	54,344.13	44,463.41	0.00	410,693.99
TRANSFERENCIAS, ASIGNACIONES, SUBSIDIOS Y OTRAS AYUDAS	73,305.00	0.00	425,237.05	425,237.05	73,305.00	0.00
TRANSFERENCIAS AL RESTO DEL SECTOR PUBLICO	0.00	0.00	66,002.90	66,002.90	0.00	0.00
AYUDAS SOCIALES	73,305.00	0.00	0.00	0.00	73,305.00	0.00
PENSIONES Y JUBILACIONES	0.00	0.00	359,234.15	359,234.15	0.00	0.00
BIENES MUEBLES, INMUEBLES E INTANGIBLES	0.00	426,823.60	0.00	0.00	0.00	426,823.60
MOBILIARIO Y EQUIPO DE ADMINISTRACION	0.00	426,823.60	0.00	0.00	0.00	426,823.60
INVERSION PUBLICA	0.00	9,048,749.78	8,778,957.86	8,778,957.86	0.00	9,048,749.78
OBRA PUBLICA EN BIENES DE DOMINIO PUBLICO	0.00	9,048,749.78	8,778,957.86	8,778,957.86	0.00	9,048,749.78
DEUDA PUBLICA	0.00	67,100.00	41,333.31	41,333.31	0.00	67,100.00
AMORTIZACION DE LA DEUDA PUBLICA	0.00	67,100.00	0.00	0.00	0.00	67,100.00




MUNICIPIO DE COQUIMATLAN, COL.
 Sistema Integral de Contabilidad Gubernamental
ANALISIS DE SALDOS CONTABLES
DEL 1 DE JULIO AL 31 DE JULIO DE 2022

Descripción	Saldo Anterior		Movimientos		Saldo Actual	
	Debe	Haber	Debe	Haber	Debe	Haber
INTERESES DE LA DEUDA PUBLICA	0.00	0.00	41,333.31	41,333.31	0.00	0.00
PRESUUESTO DE EGRESOS COMPROMETIDO	4,042,319.72	0.00	7,633,364.62	8,889,852.80	2,785,831.54	0.00
SERVICIOS PERSONALES	0.00	0.00	4,631,479.23	4,631,479.23	0.00	0.00
REMUNERACIONES AL PERSONAL DE CARACTER PERMANENTE	0.00	0.00	2,740,100.81	2,740,100.81	0.00	0.00
REMUNERACIONES ADICIONALES Y ESPECIALES	0.00	0.00	565,561.75	565,561.75	0.00	0.00
SEGURIDAD SOCIAL	0.00	0.00	255,855.02	255,855.02	0.00	0.00
OTRAS PRESTACIONES SOCIALES Y ECONOMICAS	0.00	0.00	905,137.57	905,137.57	0.00	0.00
PAGO DE ESTIMULOS A SERVIDORES PUBLICOS	0.00	0.00	164,824.08	164,824.08	0.00	0.00
MATERIALES Y SUMINISTROS	0.00	0.00	418,439.95	418,439.95	0.00	0.00
MATERIALES DE ADMINISTRACION, EMISION DE DOCUMENTOS Y ARTICULOS OFICIALES	0.00	0.00	26,552.04	26,552.04	0.00	0.00
MATERIALES Y ARTICULOS DE CONSTRUCCION Y DE REPARACION	0.00	0.00	20,323.15	20,323.15	0.00	0.00
PRODUCTOS QUIMICOS, FARMACEUTICOS Y DE LABORATORIO	0.00	0.00	9,956.00	9,956.00	0.00	0.00
COMBUSTIBLES, LUBRICANTES Y ADITIVOS	0.00	0.00	349,020.28	349,020.28	0.00	0.00
VESTUARIO, BLANCOS, PRENDAS DE PROTECCION Y ARTICULOS DEPORTIVOS	0.00	0.00	3,344.28	3,344.28	0.00	0.00
MATERIALES Y SUMINISTROS PARA SEGURIDAD HERRAMIENTAS, REFACCIONES Y ACCESORIOS MENORES	0.00	0.00	8,668.00	8,668.00	0.00	0.00
SERVICIOS GENERALES	0.00	0.00	658,276.86	658,276.86	0.00	0.00
SERVICIOS BÁSICOS	0.00	0.00	357,381.10	357,381.10	0.00	0.00
SERVICIOS DE ARRENDAMIENTO	0.00	0.00	13,538.00	13,538.00	0.00	0.00
SERVICIOS PROFESIONALES, CIENTIFICOS, TECNICOS Y OTROS SERVICIOS	0.00	0.00	6,871.82	6,871.82	0.00	0.00
SERVICIOS FINANCIEROS, BANCARIOS Y COMERCIALES	0.00	0.00	1,589.87	1,589.87	0.00	0.00
SERVICIOS DE INSTALACION, REPARACION, MANTENIMIENTO Y CONSERVACION	0.00	0.00	202,762.45	202,762.45	0.00	0.00
SERVICIOS OFICIALES	0.00	0.00	22,051.00	22,051.00	0.00	0.00
OTROS SERVICIOS GENERALES	0.00	0.00	54,082.62	54,082.62	0.00	0.00
TRANSFERENCIAS, ASIGNACIONES, SUBSIDIOS Y OTRAS AYUDAS	0.00	0.00	1,428,073.54	1,428,073.54	0.00	0.00
TRANSFERENCIAS AL RESTO DEL SECTOR PUBLICO	0.00	0.00	800,778.00	800,778.00	0.00	0.00
AYUDAS SOCIALES	0.00	0.00	22,100.00	22,100.00	0.00	0.00
PENSIONES Y JUBILACIONES	0.00	0.00	605,195.54	605,195.54	0.00	0.00
INVERSION PUBLICA	4,042,319.72	0.00	390,854.29	1,647,342.47	2,785,831.54	0.00




MUNICIPIO DE COQUIMATLAN, COL.
Sistema Integral de Contabilidad Gubernamental
ANALISIS DE SALDOS CONTABLES
DEL 1 DE JULIO AL 31 DE JULIO DE 2022

Descripción	Saldo Anterior		Movimientos		Saldo Actual	
	Debe	Haber	Debe	Haber	Debe	Haber
OBRA PUBLICA EN BIENES DE DOMINIO PUBLICO	4,042,319.72	0.00	390,854.29	1,647,342.47	2,785,831.54	0.00
DEUDA PUBLICA	0.00	0.00	106,240.75	106,240.75	0.00	0.00
AMORTIZACION DE LA DEUDA PUBLICA	0.00	0.00	64,907.44	64,907.44	0.00	0.00
INTERESES DE LA DEUDA PUBLICA	0.00	0.00	41,333.31	41,333.31	0.00	0.00
PRESUPUESTO DE EGRESOS DEVENGADO	172,553.08	0.00	8,888,344.80	8,936,298.09	124,599.79	0.00
SERVICIOS PERSONALES	0.00	0.00	4,631,479.23	4,631,479.23	0.00	0.00
REMUNERACIONES AL PERSONAL DE CARACTER PERMANENTE	0.00	0.00	2,740,100.81	2,740,100.81	0.00	0.00
REMUNERACIONES ADICIONALES Y ESPECIALES	0.00	0.00	565,561.75	565,561.75	0.00	0.00
SEGURIDAD SOCIAL	0.00	0.00	255,855.02	255,855.02	0.00	0.00
OTRAS PRESTACIONES SOCIALES Y ECONOMICAS	0.00	0.00	905,137.57	905,137.57	0.00	0.00
PAGO DE ESTIMULOS A SERVIDORES PUBLICOS	0.00	0.00	164,824.08	164,824.08	0.00	0.00
MATERIALES Y SUMINISTROS	122,253.28	0.00	418,439.95	424,630.44	116,062.79	0.00
MATERIALES DE ADMINISTRACION, EMISION DE DOCUMENTOS Y ARTICULOS OFICIALES	10,616.90	0.00	26,552.04	37,168.94	0.00	0.00
MATERIALES Y ARTICULOS DE CONSTRUCCION Y DE REPARACION	0.00	0.00	20,323.15	10,723.15	9,600.00	0.00
PRODUCTOS QUIMICOS, FARMACEUTICOS Y DE LABORATORIO	0.00	0.00	9,956.00	9,956.00	0.00	0.00
COMBUSTIBLES, LUBRICANTES Y ADITIVOS	107,324.67	0.00	349,020.28	349,882.16	106,462.79	0.00
VESTUARIO, BLANCOS, PRENDAS DE PROTECCION Y ARTICULOS DEPORTIVOS	4,311.71	0.00	3,344.28	7,655.99	0.00	0.00
MATERIALES Y SUMINISTROS PARA SEGURIDAD HERRAMIENTAS, REFACCIONES Y ACCESORIOS MENORES	0.00	0.00	8,668.00	8,668.00	0.00	0.00
SERVICIOS GENERALES	50,299.80	0.00	656,768.86	698,531.66	8,537.00	0.00
SERVICIOS BÁSICOS	0.00	0.00	357,381.10	357,381.10	0.00	0.00
SERVICIOS DE ARRENDAMIENTO	3,799.00	0.00	13,538.00	16,380.00	957.00	0.00
SERVICIOS PROFESIONALES, CIENTÍFICOS, TÉCNICOS Y OTROS SERVICIOS	0.00	0.00	6,871.82	6,871.82	0.00	0.00
SERVICIOS FINANCIEROS, BANCARIOS Y COMERCIALES	0.00	0.00	1,589.87	1,589.87	0.00	0.00
SERVICIOS DE INSTALACION, REPARACION, MANTENIMIENTO Y CONSERVACION	41,942.80	0.00	202,762.45	237,125.25	7,580.00	0.00
SERVICIOS OFICIALES	4,558.00	0.00	20,543.00	25,101.00	0.00	0.00
OTROS SERVICIOS GENERALES	0.00	0.00	54,082.62	54,082.62	0.00	0.00
TRANSFERENCIAS, ASIGNACIONES, SUBSIDIOS Y OTRAS AYUDAS	0.00	0.00	1,428,073.54	1,428,073.54	0.00	0.00
TRANSFERENCIAS AL RESTO DEL SECTOR PUBLICO	0.00	0.00	800,778.00	800,778.00	0.00	0.00




MUNICIPIO DE COQUIMATLAN, COL.
 Sistema Integral de Contabilidad Gubernamental
ANALISIS DE SALDOS CONTABLES
DEL 1 DE JULIO AL 31 DE JULIO DE 2022

Descripción	Saldo Anterior		Movimientos		Saldo Actual	
	Debe	Haber	Debe	Haber	Debe	Haber
AYUDAS SOCIALES	0.00	0.00	22,100.00	22,100.00	0.00	0.00
PENSIONES Y JUBILACIONES	0.00	0.00	605,195.54	605,195.54	0.00	0.00
INVERSION PUBLICA	0.00	0.00	1,647,342.47	1,647,342.47	0.00	0.00
OBRA PUBLICA EN BIENES DE DOMINIO PUBLICO	0.00	0.00	1,647,342.47	1,647,342.47	0.00	0.00
DEUDA PUBLICA	0.00	0.00	106,240.75	106,240.75	0.00	0.00
AMORTIZACION DE LA DEUDA PUBLICA	0.00	0.00	64,907.44	64,907.44	0.00	0.00
INTERESES DE LA DEUDA PUBLICA	0.00	0.00	41,333.31	41,333.31	0.00	0.00
PRESUPUESTO DE EGRESOS EJERCIDO	693,333.30	0.00	8,554,059.80	8,676,806.52	570,586.58	0.00
SERVICIOS PERSONALES	555,581.81	0.00	4,631,479.23	4,754,022.46	433,038.58	0.00
REMUNERACIONES AL PERSONAL DE CARACTER PERMANENTE	0.00	0.00	2,740,100.81	2,740,100.81	0.00	0.00
REMUNERACIONES ADICIONALES Y ESPECIALES	0.00	0.00	565,561.75	565,561.75	0.00	0.00
SEGURIDAD SOCIAL	351,065.54	0.00	255,855.02	390,842.80	216,077.76	0.00
OTRAS PRESTACIONES SOCIALES Y ECONOMICAS	204,516.27	0.00	905,137.57	892,693.02	216,960.82	0.00
PAGO DE ESTIMULOS A SERVIDORES PUBLICOS	0.00	0.00	164,824.08	164,824.08	0.00	0.00
MATERIALES Y SUMINISTROS	7,874.49	0.00	433,254.44	441,128.93	0.00	0.00
MATERIALES DE ADMINISTRACION, EMISION DE DOCUMENTOS Y ARTICULOS OFICIALES	7,874.49	0.00	37,168.94	45,043.43	0.00	0.00
MATERIALES Y ARTICULOS DE CONSTRUCCION Y DE REPARACION	0.00	0.00	10,723.15	10,723.15	0.00	0.00
PRODUCTOS QUIMICOS, FARMACEUTICOS Y DE LABORATORIO	0.00	0.00	9,956.00	9,956.00	0.00	0.00
COMBUSTIBLES, LUBRICANTES Y ADITIVOS	0.00	0.00	349,882.16	349,882.16	0.00	0.00
VESTUARIO, BLANCOS, PRENDAS DE PROTECCION Y ARTICULOS DEPORTIVOS	0.00	0.00	7,655.99	7,655.99	0.00	0.00
MATERIALES Y SUMINISTROS PARA SEGURIDAD HERRAMIENTAS, REFACCIONES Y ACCESORIOS MENORES	0.00	0.00	17,292.00	17,292.00	0.00	0.00
	0.00	0.00	576.20	576.20	0.00	0.00
SERVICIOS GENERALES	129,877.00	0.00	698,523.66	690,852.66	137,548.00	0.00
SERVICIOS BÁSICOS	0.00	0.00	357,381.10	357,381.10	0.00	0.00
SERVICIOS DE ARRENDAMIENTO	0.00	0.00	16,380.00	16,380.00	0.00	0.00
SERVICIOS PROFESIONALES, CIENTIFICOS, TECNICOS Y OTROS SERVICIOS	0.00	0.00	6,871.82	6,871.82	0.00	0.00
SERVICIOS FINANCIEROS, BANCARIOS Y COMERCIALES	0.00	0.00	1,589.87	1,589.87	0.00	0.00
SERVICIOS DE INSTALACION, REPARACION, MANTENIMIENTO Y CONSERVACION	125,213.00	0.00	238,625.25	226,290.25	137,548.00	0.00
SERVICIOS OFICIALES	4,664.00	0.00	23,593.00	28,257.00	0.00	0.00
OTROS SERVICIOS GENERALES	0.00	0.00	54,082.62	54,082.62	0.00	0.00



MUNICIPIO DE COQUIMATLAN, COL.
Sistema Integral de Contabilidad Gubernamental
ANALISIS DE SALDOS CONTABLES
DEL 1 DE JULIO AL 31 DE JULIO DE 2022

Descripción	Saldo Anterior		Movimientos		Saldo Actual	
	Debe	Haber	Debe	Haber	Debe	Haber
TRANSFERENCIAS, ASIGNACIONES, SUBSIDIOS Y OTRAS AYUDAS	0.00	0.00	1,428,073.54	1,428,073.54	0.00	0.00
TRANSFERENCIAS AL RESTO DEL SECTOR PUBLICO	0.00	0.00	800,778.00	800,778.00	0.00	0.00
AYUDAS SOCIALES	0.00	0.00	22,100.00	22,100.00	0.00	0.00
PENSIONES Y JUBILACIONES	0.00	0.00	605,195.54	605,195.54	0.00	0.00
INVERSION PUBLICA	0.00	0.00	1,256,488.18	1,256,488.18	0.00	0.00
OBRA PUBLICA EN BIENES DE DOMINIO PUBLICO	0.00	0.00	1,256,488.18	1,256,488.18	0.00	0.00
DEUDA PUBLICA	0.00	0.00	106,240.75	106,240.75	0.00	0.00
AMORTIZACION DE LA DEUDA PUBLICA	0.00	0.00	64,907.44	64,907.44	0.00	0.00
INTERESES DE LA DEUDA PUBLICA	0.00	0.00	41,333.31	41,333.31	0.00	0.00
PRESUPUESTO DE EGRESOS PAGADO	41,560,333.34	0.00	8,672,488.47	14,442.05	50,218,379.76	0.00
SERVICIOS PERSONALES	25,080,445.59	0.00	4,749,704.41	4,318.05	29,825,831.95	0.00
REMUNERACIONES AL PERSONAL DE CARACTER PERMANENTE	14,389,758.05	0.00	2,735,782.76	4,318.05	17,121,222.76	0.00
REMUNERACIONES ADICIONALES Y ESPECIALES	1,835,732.88	0.00	565,561.75	0.00	2,401,294.63	0.00
SEGURIDAD SOCIAL	1,565,879.64	0.00	390,842.80	0.00	1,956,722.44	0.00
OTRAS PRESTACIONES SOCIALES Y ECONOMICAS	6,300,130.54	0.00	892,693.02	0.00	7,192,823.56	0.00
PAGO DE ESTIMULOS A SERVIDORES PUBLICOS	988,944.48	0.00	164,824.08	0.00	1,153,768.56	0.00
MATERIALES Y SUMINISTROS	2,221,576.87	0.00	441,128.93	8,624.00	2,654,081.80	0.00
MATERIALES DE ADMINISTRACION, EMISION DE DOCUMENTOS Y ARTICULOS OFICIALES	295,762.83	0.00	45,043.43	0.00	340,806.26	0.00
MATERIALES Y ARTICULOS DE CONSTRUCCION Y DE REPARACION	39,395.55	0.00	10,723.15	0.00	50,118.70	0.00
PRODUCTOS QUIMICOS, FARMACEUTICOS Y DE LABORATORIO	14,385.63	0.00	9,956.00	0.00	24,341.63	0.00
COMBUSTIBLES, LUBRICANTES Y ADITIVOS	1,724,561.63	0.00	349,882.16	0.00	2,074,443.79	0.00
VESTUARIO, BLANCOS, PRENDAS DE PROTECCION Y ARTICULOS DEPORTIVOS	98,811.49	0.00	7,655.99	0.00	106,467.48	0.00
MATERIALES Y SUMINISTROS PARA SEGURIDAD HERRAMIENTAS, REFACCIONES Y ACCESORIOS MENORES	43,494.81	0.00	17,292.00	8,624.00	52,162.81	0.00
	5,164.93	0.00	576.20	0.00	5,741.13	0.00
SERVICIOS GENERALES	3,754,101.77	0.00	690,852.66	1,500.00	4,443,454.43	0.00
SERVICIOS BÁSICOS	1,882,616.40	0.00	357,381.10	0.00	2,239,997.50	0.00
SERVICIOS DE ARRENDAMIENTO	82,890.68	0.00	16,380.00	0.00	99,270.68	0.00
SERVICIOS PROFESIONALES, CIENTIFICOS, TECNICOS Y OTROS SERVICIOS	17,362.04	0.00	6,871.82	0.00	24,233.86	0.00
SERVICIOS FINANCIEROS, BANCARIOS Y COMERCIALES	36,733.29	0.00	1,589.87	0.00	38,323.16	0.00
SERVICIOS DE INSTALACION, REPARACION,	1,385,138.84	0.00	226,290.25	1,500.00	1,609,929.09	0.00



MUNICIPIO DE COQUIMATLAN, COL.
Sistema Integral de Contabilidad Gubernamental
ANALISIS DE SALDOS CONTABLES
DEL 1 DE JULIO AL 31 DE JULIO DE 2022

Descripción	Saldo Anterior		Movimientos		Saldo Actual	
	Debe	Haber	Debe	Haber	Debe	Haber
MANTENIMIENTO Y CONSERVACION						
SERVICIOS DE COMUNICACION SOCIAL Y PUBLICIDAD	22,892.00	0.00	0.00	0.00	22,892.00	0.00
SERVICIOS DE TRASLADO Y VIATICOS	9,008.16	0.00	0.00	0.00	9,008.16	0.00
SERVICIOS OFICIALES	172,789.26	0.00	28,257.00	0.00	201,046.26	0.00
OTROS SERVICIOS GENERALES	144,671.10	0.00	54,082.62	0.00	198,753.72	0.00
TRANSFERENCIAS, ASIGNACIONES, SUBSIDIOS Y OTRAS AYUDAS	7,793,627.19	0.00	1,428,073.54	0.00	9,221,700.73	0.00
TRANSFERENCIAS AL RESTO DEL SECTOR PUBLICO	3,985,668.00	0.00	800,778.00	0.00	4,786,446.00	0.00
AYUDAS SOCIALES	215,991.00	0.00	22,100.00	0.00	238,091.00	0.00
PENSIONES Y JUBILACIONES	3,591,968.19	0.00	605,195.54	0.00	4,197,163.73	0.00
BIENES MUEBLES, INMUEBLES E INTANGIBLES	925,288.00	0.00	0.00	0.00	925,288.00	0.00
MOBILIARIO Y EQUIPO DE ADMINISTRACION	925,288.00	0.00	0.00	0.00	925,288.00	0.00
INVERSION PUBLICA	1,174,059.46	0.00	1,256,488.18	0.00	2,430,547.64	0.00
OBRA PUBLICA EN BIENES DE DOMINIO PUBLICO	1,174,059.46	0.00	1,256,488.18	0.00	2,430,547.64	0.00
DEUDA PUBLICA	611,234.46	0.00	106,240.75	0.00	717,475.21	0.00
AMORTIZACION DE LA DEUDA PUBLICA	379,159.53	0.00	64,907.44	0.00	444,066.97	0.00
INTERESES DE LA DEUDA PUBLICA	232,074.93	0.00	41,333.31	0.00	273,408.24	0.00
TOTAL:	583,644,654.05	583,644,654.05	117,048,640.52	117,048,640.52	594,742,918.53	594,742,918.53



COQUIMATLÁN

H. AYUNTAMIENTO 2021 - 2024

Ayudas Sociales a Personas

"2022, AÑO DE LA ESPERANZA"

"H. Ayuntamiento Coquimatlán, Colima"


Reforma S/N y Jesús Alcaraz, Coquimatlán, Col., Tel: 312 207 89 66, 312 207 92 58 C. P. 28400.



MUNICIPIO DE COQUIMATLAN, COL.
Sistema Integral de Contabilidad Gubernamental
ANALISIS DE MOVIMIENTOS CONTABLES

Ejercicio: 2022, Jul - Jul

Concepto de la Póliza	Cargo	Nombre del Beneficiario	CURP
PAGO DE APOYO ECONOMICO PARA LAS PERSONAS DE SALUD DE LAS DIFERENTES COMUNIDADES .- APROBADO EN ACTA DE CABILDO NO. 71, CORRESPONDIENTE AL MES DE JULIO DE 2022 OFICIO NO. SSE/REF/6777/2021	4,500.00	MA DEL SOCORRO HUERTA VAZQUEZ	HUVS590827MCMRZ
TOTAL (1)	4,500.00		



COQUIMATLÁN

H. AYUNTAMIENTO 2021 - 2024



Notas a los Estados Financieros

“2022, AÑO DE LA ESPERANZA”

“H. Ayuntamiento Coquimatlán, Colima”

Reforma S/N y Jesús Alcaraz, Coquimatlán, Col., Tel: 312 207 89 66, 312 207 92 58 C. P. 28400.



MUNICIPIO DE COQUIMATLAN, COL.
Sistema Integral de Contabilidad Gubernamental
CONCILIACION ENTRE LOS INGRESOS PRESUPUESTARIOS Y CONTABLES
CORRESPONDIENTE DEL 1 DE ENERO AL 31 DE JULIO DE 2022
(Cifras en Pesos)

Clave	Descripción	Importe
1	TOTAL DE INGRESOS PRESUPUESTARIOS	78,854,969.46
2	MAS INGRESOS CONTABLES NO PRESUPUESTARIOS	0.00
2.1	<i>Ingresos Financieros</i>	0.00
2.2	<i>Incremento por variación de inventarios</i>	0.00
2.3	<i>Disminución del exceso de estimaciones por pérdida o deterioro u obsolescencia</i>	0.00
2.4	<i>Disminución del exceso de provisiones</i>	0.00
2.5	<i>Otros ingresos y beneficios varios</i>	0.00
2.6	<i>Otros ingresos contables no presupuestarios</i>	0.00
3	MENOS INGRESOS PRESUPUESTARIOS NO CONTABLES	0.00
3.1	<i>Aprovechamientos patrimoniales</i>	0.00
3.2	<i>Ingresos derivados de financiamientos</i>	0.00
3.3	<i>Otros Ingresos presupuestarios no contables</i>	0.00
4	TOTAL DE INGRESOS CONTABLES	78,854,969.46

Notas:

- 1.- SE DEBERAN INCLUIR LOS INGRESOS CONTABLES NO PRESUPUESTARIOS QUE NO SE REGULARIZARON PRESUPUESTARIAMENTE DURANTE EL EJERCICIO
- 2.- LOS INGRESOS FINANCIEROS Y OTROS INGRESOS SE REGULARIZARAN PRESUPUESTARIAMENTE DE ACUERDO A LA LEGISLACION APLICABLE


Fecha: 11/08/2022 10:10:02 a. m.



MUNICIPIO DE COQUIMATLAN, COL.
Sistema Integral de Contabilidad Gubernamental
CONCILIACION ENTRE LOS EGRESOS PRESUPUESTARIOS Y LOS GASTOS CONTABLES
CORRESPONDIENTE DEL 1 DE ENERO AL 31 DE JULIO DE 2022
(Cifras en Pesos)

Clave	Descripción	Importe
1	TOTAL DE EGRESOS PRESUPUESTARIOS	50,913,566.13
2	MENOS EGRESOS PRESUPUESTARIOS NO CONTABLES	3,799,902.61
2.1	<i>Materias Primas y Materiales de Producción y Comercialización</i>	0.00
2.2	<i>Materias y Suministros</i>	0.00
2.3	<i>Mobiliario y equipo de administración</i>	925,288.00
2.4	<i>Mobiliario y equipo educacional y recreativo</i>	0.00
2.5	<i>Equipo e instrumental médico y de laboratorio</i>	0.00
2.6	<i>Vehículos y equipo de transporte</i>	0.00
2.7	<i>Equipo de defensa y seguridad</i>	0.00
2.8	<i>Maquinaria, otros equipos y herramientas</i>	0.00
2.9	<i>Activos biológicos</i>	0.00
2.10	<i>Bienes inmuebles</i>	0.00
2.11	<i>Activos intangibles</i>	0.00
2.12	<i>Obra Pública en Bienes de Dominio Público</i>	2,430,547.64
2.13	<i>Obra pública en bienes propios</i>	0.00
2.14	<i>Acciones y participaciones de capital</i>	0.00
2.15	<i>Compra de títulos y valores</i>	0.00
2.16	<i>Concesión de Préstamo</i>	0.00
2.17	<i>Inversiones en fideicomisos, mandatos y otros análogos</i>	0.00
2.18	<i>Provisiones para contingencias y otras erogaciones especiales</i>	0.00
2.19	<i>Amortización de la deuda pública</i>	444,066.97
2.20	<i>Adeudos de ejercicios fiscales anteriores (ADEFAS)</i>	0.00
2.21	<i>Otros Egresos Presupuestales No Contables</i>	0.00
3	MAS GASTOS CONTABLES NO PRESUPUESTARIOS	0.00
3.1	<i>Estimaciones, depreciaciones, deterioros, obsolescencia y amortizaciones</i>	0.00
3.2	<i>Provisiones</i>	0.00
3.3	<i>Disminución de inventarios</i>	0.00
3.4	<i>Aumento por insuficiencia de estimaciones por pérdida o deterioro u obsolescencia</i>	0.00
3.5	<i>Aumento por insuficiencia de provisiones</i>	0.00
3.6	<i>Otros Gastos</i>	0.00
3.7	<i>Otros Gastos Contables No Presupuestales</i>	0.00
4	TOTAL DE GASTO CONTABLE	47,113,663.52

NOTA: SE DEBERAN INCLUIR LOS GASTOS CONTABLES NO PRESUPUESTARIOS QUE NO SE REGULARIZARON PRESUPUESTARIAMENTE DURANTE EL EJERCICIO.



COQUIMATLÁN

H. AYUNTAMIENTO 2021 - 2024

NOTAS A LOS ESTADOS FINANCIEROS DEL MUNICIPIO DE COQUIMATLÁN, COL. JULIO 2022

Con el propósito de dar cumplimiento a los artículos 46, 48 y 49 de la Ley General de Contabilidad Gubernamental (LGCG), así como a la normatividad emitida por el Consejo Nacional de Armonización Contable (CONAC), los cuales fundamentan que los entes públicos deberán acompañar notas a los estados financieros de cuyos rubros que así lo requieren, en seguida se presentan las correspondientes al mes de **mayo de 2022**. Los tres tipos de notas que acompañan a los estados financieros, son:

- a) Notas de Desglose
- b) Notas de Memoria
- c) Notas de Gestión Administrativa

A) NOTAS DE DESGLOSE

I. NOTAS AL ESTADO DE SITUACION FINANCIERA

ACTIVO

Efectivo y Equivalentes.


1. Integrado por la cuenta de Bancos/Tesorería, la cual al cierre de la cuenta del mes de julio 2022 presenta un saldo actual de deber es de \$ 41,694,004.78 y de haber \$ 5,354,544.29; a continuación, se detallan las cuentas de mayor relevancia:

SSC2 (80)	Saldo Anterior		Movimientos		Saldo Actual	
	Debe	Haber	Debe	Haber	Debe	Haber
EFFECTIVO Y EQUIVALENTES	14,414,257.00	0.00	97,488,664.43	75,563,460.94	36,339,460.49	0.00
EFFECTIVO	0.00	0.00	1,600.00	1,600.00	0.00	0.00
FONDOS DE CAJA	0.00	0.00	1,600.00	1,600.00	0.00	0.00
PAGO EFFECTIVO						
PAGO DE NOMINAS	0.00	0.00	1,600.00	1,600.00	0.00	0.00
PAGO EFFECTIVO						
PAGO DE NOMINAS	0.00	0.00	1,600.00	1,600.00	0.00	0.00
BANCOS/TESORERIA	14,402,266.50	0.00	97,487,064.43	75,561,860.94	36,327,469.99	0.00
CUENTAS BANCARIAS						
TESORERIA						
MUNICIPAL	14,402,266.50	0.00	97,487,064.43	75,561,860.94	36,327,469.99	0.00
RECURSOS PROPIOS/						
GASTOS						
CORRIENTES	0.00	3,591,540.29	0.00	0.00	0.00	3,591,540.29
HSBC 4008935934						
GASTO CORRIENTE	0.00	3,591,913.76	0.00	0.00	0.00	3,591,913.76
HSBC 4041573726						
FIDEICOMISO						
BANOBAS	310.41	0.00	0.00	0.00	310.41	0.00
HSBC 4041573809						
GASOLINA Y DIESEL	63.06	0.00	0.00	0.00	63.06	0.00
RECURSOS FAISM	3,999,219.22	0.00	164.70	0.00	3,999,383.92	0.00
HSBC 4043543396						
FAISM 2009	168,934.52	0.00	0.00	0.00	168,934.52	0.00
HSBC 4046011466						
FAISM 2010	39,466.13	0.00	0.00	0.00	39,466.13	0.00
HSBC 4050652098						
FAISM 2011	85,695.73	0.00	0.00	0.00	85,695.73	0.00
SCOTTABANK						
2400906166 FAISM						
2012	0.00	73,735.18	0.00	0.00	0.00	73,735.18

“2022, AÑO DE LA ESPERANZA”

“H. Ayuntamiento Coquimatlán, Colima”

Reforma S/N v Jesús Alcaraz. Coquimatlán. Col.. Tel: 312 207 89 66. 312 207 92 58 C. P. 28400.




COQUIMATLÁN

H. AYUNTAMIENTO 2021 - 2024							
HSBC 4008936239 FAISM 2008	3,657.82	0.00	0.00	0.00	0.00	0.00	0.00
SCOTIABANK 2400936709 FAISM 2013	94,174.55	0.00	0.00	0.00	0.00	94,174.55	0.00
SCOTIABANK 2400948721 FAISM 2014	559,296.86	0.00	164.70	0.00	0.00	559,461.56	0.00
SCOTIABANK 2400963607 FOPAEP 2014	3,117,401.70	0.00	0.00	0.00	0.00	3,117,401.70	0.00
SCOTIABANK 2400963615 INFRAESTRUCTURA DEPORTIVA 2014	4,327.09	0.00	0.00	0.00	0.00	4,327.09	0.00
RECURSOS FORTAMUN	678,124.37	0.00	0.00	0.00	0.00	678,124.37	0.00
HSBC 4043543388 FORTAMUN 2009	68.06	0.00	0.00	0.00	0.00	68.06	0.00
HSBC 4046011474 FORTAMUN 2010	24,478.61	0.00	0.00	0.00	0.00	24,478.61	0.00
HSBC 4050652106 FORTAMUN 2011	7,623.52	0.00	0.00	0.00	0.00	7,623.52	0.00
HSBC 4054079371 FORTAMUN 2012	148,414.43	0.00	0.00	0.00	0.00	148,414.43	0.00
HSBC 4008936247 FORTAMUN 2008	25,370.11	0.00	0.00	0.00	0.00	25,370.11	0.00
HSBC 4055922108 FORTAMUN 2013	485,127.49	0.00	0.00	0.00	0.00	485,127.49	0.00
HSBC 4056885361 FORTAMUN 2014	0.00	12,957.85	0.00	0.00	0.00	0.00	12,957.85
RECURSOS DE PROGRAMAS FEDERALES	11,172,791.25	0.00	87,991,844.82	72,844,385.73	26,320,250.34	0.00	0.00
SCOTIABANK 2400880140 ZONAS PRIORITARIAS 2011	4,883.87	0.00	0.00	0.00	0.00	4,883.87	0.00
SCOTIABANK 2400879533 HABITAT 2011	0.00	4,791.37	0.00	0.00	0.00	0.00	4,791.37
SCOTIABANK 2400879541 PROYECTO CONTRA LA OBESIDAD	0.00	8,970.11	0.00	0.00	0.00	0.00	8,970.11
SCOTIABANK 2400853178 ACTIVOS PRODUCTIVOS 2010	119.88	0.00	0.00	0.00	0.00	119.88	0.00
SCOTIABANK 2400853003 RESCATE 2010	0.00	233.64	0.00	0.00	0.00	0.00	233.64
HSBC 4043543263 TRES POR UNO	3,635.40	0.00	0.00	0.00	0.00	3,635.40	0.00
HSBC 4044585644 RESCATE DE ESPACIOS	4,266.07	0.00	0.00	0.00	0.00	4,266.07	0.00
HSBC 4044585669 HABITAT 2009	961.27	0.00	0.00	0.00	0.00	961.27	0.00
HSBC 4008935801 VIVIENDA DIGNA	475.06	0.00	0.00	0.00	0.00	475.06	0.00
SCOTIABANK 200915084 TRES POR UNO 2013	0.00	138,287.05	0.00	0.00	0.00	0.00	138,287.05

"2022, AÑO DE LA ESPERANZA"

"H. Ayuntamiento Coquimatlán, Colima"


Reforma S/N v Jesús Alcaraz. Coquimatlán, Col.. Tel: 312 207 89 66. 312 207 92 58 C. P. 28400.



COQUIMATLÁN

HSBC 4056288632		H. AYUNTAMIENTO 2021 - 2024					0.00	
FOPESEP		0.01		0.00		0.00		
SCOTIABANK 0240096847								
PROGRAMA PREP	3,114.08	0.00	0.00	0.00	3,114.08	0.00		
SCOTIABANK 02400968137 ACTI. COMIENDO SANO EN COQUIMATLAN	113,763.88	0.00	0.00	0.00	113,763.88	0.00		
SCOTIABANK 2400968145 PREP 2014	0.00	265,092.91	0.00	0.00	0.00	265,092.91		
SCOTIABANK 2400972363 FONDO DE CONTINGENCIAS ECONOMICAS PARA LA INVERSION 2014	0.00	66.61	0.00	0.00	0.00	66.61		
SCOTIABANK 02400968242 PROGRAMA FONDO PARA DESARROLLO MUNICIPAL	667.40	0.00	0.00	0.00	667.40	0.00		
SCOTIABANK 2400979015 FAISM 2015	0.00	101,666.79	0.00	0.00	0.00	101,666.79		
SCOTIABANK 2400983101 INFRAESTRUCTURA DEPORTIVA 2015	150.36	0.00	0.00	0.00	150.36	0.00		
BBAJIO 13711783 GASTO CORRIENTE	3,214,575.23	0.00	1,504,035.72	1,462,876.99	3,255,733.96	0.00		
BBAJIO 13715420 FORTAMUN	3,619.59	0.00	0.00	0.00	3,619.59	0.00		
BAJIO 14241129 FAIS 2015	0.00	0.00	0.01	0.01	0.00	0.00		
BBAJIO 14242820 FONDO INFRAESTRUCTURA DEPORTIVA 2015	250,835.65	0.00	9,285,337.86	8,039,576.28	1,496,597.23	0.00		
BBAJIO 14992309 MUNICIPIO COQUI COL FORTAMUN 2016	10,657.43	0.00	96.14	3.68	10,749.89	0.00		
BBAJIO 15056591 GASTO CORRIENTE 2016	0.00	1,170,150.61	49,272,590.54	49,226,917.88	0.00	1,124,477.95		
BBAJIO 014992275 FAIS 2016	86,266.94	0.00	174.95	3.24	86,438.65	0.00		
BBAJIO 15719792 FORTALECE 2016	5,999.99	0.00	0.01	0.01	5,999.99	0.00		
BAJIO 015924194 FAISM BANOBRAS 2016 ANTICIPO	49,174.11	0.00	97.88	0.00	49,271.99	0.00		
BBAJIO 016579948 3X1 PARA MIGRANTES 2016	13,143.12	0.00	26.18	0.00	13,169.30	0.00		
BAJIO 016579575 INFRAESTRUCTURA PARA EL HABITAT 2016	0.00	0.00	0.01	0.01	0.00	0.00		
BBAJIO 17925306 FORTAMUN 2017	29,890.77	0.00	0.01	0.01	29,890.77	0.00		
BBAJIO 017928466 MUNICIPIO	14,115.95	0.00	28.12	0.00	14,144.07	0.00		

“2022, AÑO DE LA ESPERANZA”
“H. Ayuntamiento Coquimatlán, Colima”
 Reforma S/N v Jesús Alcaraz. Coquimatlán. Col.. Tel: 312 207 89 66. 312 207 92 58 C. P. 28400.



COQUIMATLÁN

H. AYUNTAMIENTO 2021-2024

COQUIMATLAN FAIS 2017							
BAJIO 18508499 INSTITUTO DE LAS MUJERES	0.15	0.00	0.00	0.00	0.15	0.00	
BBAJIO 18700112 MUNICIPIO DE COQUIMATLAN COLIMA FORTALECE 2017	401,916.07	0.00	799.88	0.00	402,715.95	0.00	
BBAJIO 019258813 MUNICIPIO DE COQUIMATLAN COLIMA FORTALECE 2 2017	95,095.59	0.00	189.26	0.00	95,284.85	0.00	
BBAJIO 19875453 MUNICIPIO DE COQUIMATLAN COLIMA PROAGUA 2017 APARURAL	0.01	0.00	0.01	0.01	0.01	0.00	
BBAJIO 19878222 MUNICIPIO DE COQUIMATLAN COLIMA PROAGUA 2017 APAUR	23,797.87	0.00	1.65	0.21	23,799.31	0.00	
BBAJIO 19394378 MUNICIPIO DE COQUIMATLAN COLIMA 3X1 PARA MIGRANTES 2017	102,535.31	0.00	476,625.75	467,088.00	112,073.06	0.00	
BAJIO 020805289 MUNICIPIO DE COQUIMATLAN FORTAMUN 2018	127,625.93	0.00	263.85	0.00	127,889.78	0.00	
BAJIO 020805008 MUNICIPIO DE COQUIMATLAN FAIS 2018	2,442.59	0.00	3.38	1,624.00	821.97	0.00	
BAJIO 21530035 MUNICIPIO DE COQUIMATLAN COLIMA FONDO DE PROYECTOS DE DESARROLLO REGIONAL 2018	333,752.82	0.00	672.73	8.51	334,417.04	0.00	
BAJIO 21603758 MUNICIPIO DE COQUIMATLAN COLIMA INSTITUTO DE LAS MUJERES 2018	0.00	0.00	0.01	0.01	0.00	0.00	
BAJIO 24050783 FORTAMUN 2019	1,805,688.52	0.00	106.43	0.00	1,805,794.95	0.00	
BAJIO 24051047 FAIS 2019	374,598.79	0.00	22.08	0.00	374,620.87	0.00	
BAJIO 25241191 PROAGUA APUAR 2019	33,379.02	0.00	1.99	0.00	33,381.01	0.00	
BAJIO 25241076 MUNICIPIO DE COQUIMATLAN COLIMA PROAGUA 2019 APARTADO	47,618.88	0.00	2.82	0.00	47,621.70	0.00	

“2022, AÑO DE LA ESPERANZA”

“H. Ayuntamiento Coquimatlán, Colima”

Reforma S/N v Jesús Alcaraz. Coquimatlán. Col.. Tel: 312 207 89 66. 312 207 92 58 C. P. 28400.



COQUIMATLÁN

URBANO RECURSO
FEDERAL

H. AYUNTAMIENTO 2021 - 2024

BAJIO 25241290 MUNICIPIO DE COQUIMATLAN PROAGUA 2019 RURAL REC FEDERACILES	6,644.79	0.00	0.42	0.00	6,645.21	0.00
BAJIO 025859687 MUNICIPIO DE COQUIMATLAN COLIMA INSTITUTO DE LAS MUJERES 2019	32,985.72	0.00	1.95	0.00	32,987.67	0.00
BAJIO 27414903 FORTAMUN 2020	2,349,246.31	0.00	168.93	0.00	2,349,415.24	0.00
BAJIO 27414572 FAIS 2020	61,136.59	0.00	3.63	0.00	61,140.22	0.00
BAJIO 29049301 MUNICIPIO DE COQUIMATLAN COLIMA PROAGUA 2020 MUNICIPAL	31,349.38	0.00	55.09	0.00	31,404.47	0.00
BAJIO 029049202 MUNICIPIO DE COQUIMATLAN COL PROAGUA APARURAL 2020 FEDERAL	17,064.16	0.00	29.99	0.00	17,094.15	0.00
BAJIO 30647259 MUNICIPIO DE COQUIMATLAN FIAS 2021	90,906.03	0.00	3,957.57	34,540.02	60,323.58	0.00
BAJIO 30647051 MUNICIPIO DE COQUIMATLAN FORTAMUN 2021	3,109,517.12	0.00	1,630,108.69	4,123,857.81	615,768.00	0.00
BAJIO 20865499 ESPECIFICA Y PRODUCTIVA FAIP 2014	4,432.63	0.00	5,586.11	0.00	10,018.74	0.00
BAJIO 34750935 MUNICIPIO DE COQUIMATLAN FORTAMUN 2022	0.00	0.00	9,913,006.80	7,062,671.66	2,850,335.14	0.00
BAJIO 34751057 MUNICIPIO DE COQUIMATLAN FAIS 2022	0.00	0.00	15,897,848.37	2,425,217.39	13,472,630.98	0.00
OTROS RECURSOS	2,143,671.95	0.00	9,495,054.91	2,717,475.21	8,921,251.65	0.00
HSBC 4046550554 AHORRO	0.00	24,043.56	0.00	0.00	0.00	24,043.56
BAJIO 8853483 FAIS- BANOBAS 2013	2,167,715.51	0.00	9,495,054.91	2,717,475.21	8,945,295.21	0.00
HSBC INTERESES FAIS	0.00	1,572.51	0.00	0.00	0.00	1,572.51
HSBC INVERSION FAIS	1,572.51	0.00	0.00	0.00	1,572.51	0.00
DEPOSITOS DE FONDOS DE TERCEROS EN	11,990.50	0.00	0.00	0.00	11,990.50	0.00

“2022, AÑO DE LA ESPERANZA”

“H. Ayuntamiento Coquimatlán, Colima”

Reforma S/N v Jesús Alcaraz. Coquimatlán. Col.. Tel: 312 207 89 66. 312 207 92 58 C. P. 28400.



COQUIMATLÁN

GARANTÍA Y/O ADMINISTRACIÓN		H. AYUNTAMIENTO 2021 - 2024					
DEPOSITOS DE FONDOS DE TERCEROS EN GARANTÍA							
	11,990.50	0.00	0.00	0.00	11,990.50	0.00	
FLORENCIO LARIOS GAYTAN S.A DE C.V.	15,000.00	0.00	0.00	0.00	15,000.00	0.00	
SRIA. DESARROLLO RURAL	2,000.00	0.00	0.00	0.00	2,000.00	0.00	
IKON COPIROYAL S.A. DE C.V.	977.50	0.00	0.00	0.00	977.50	0.00	
COMISION FEDERAL DE ELECTRICIDAD	748.00	0.00	0.00	0.00	748.00	0.00	
PILAR ORTIZ MARQUEZ	0.00	6,735.00	0.00	0.00	0.00	6,735.00	
TOTAL	19,814,473.95	5,400,216.95	97,488,664.43	75,563,460.94	41,694,004.78	5,354,544.29	

Derechos a Recibir Efectivo o Equivalentes.


- En este rubro se reflejan los Deudores y Cuentas por Cobrar del Municipio, con un saldo al cierre del mes de julio 2022 por la cantidad de \$20,490,331.89

SCUENTA (7)	Saldo Anterior		Movimientos		Saldo Actual	
	Debe	Haber	Debe	Haber	Debe	Haber
DERECHOS A RECIBIR EFECTIVO O EQUIVALENTES	20,106,147.72	0.00	1,764,180.71	1,379,996.54	20,490,331.89	0.00
CUENTAS POR COBRAR A CORTO PLAZO	1,067,220.89	0.00	1,041,675.50	490,709.35	1,618,187.04	0.00
CUENTAS POR COBRAR A EMPLEADOS Y FUNCIONARIOS	1,067,220.89	0.00	1,041,675.50	490,709.35	1,618,187.04	0.00
DEUDORES DIVERSOS POR COBRAR A CORTO PLAZO	845,513.29	0.00	67,200.00	67,200.00	845,513.29	0.00
DEUDORES DIVERSOS POR RESPONSABILIDADES DE FUNCIONARIOS Y EMPLEADOS	41,072.74	0.00	10,000.00	10,000.00	41,072.74	0.00
DEUDORES DIVERSOS POR GASTOS A COMPROBAR	631,284.98	0.00	57,200.00	57,200.00	631,284.98	0.00
OTROS DEUDORES DIVERSOS	173,155.57	0.00	0.00	0.00	173,155.57	0.00
INGRESOS POR RECUPERAR A CORTO PLAZO	1,000,000.00	0.00	0.00	0.00	1,000,000.00	0.00
INGRESOS DEVENGADOS POR PARTICIPACIONES Y APORTACIONES FEDERALES	1,000,000.00	0.00	0.00	0.00	1,000,000.00	0.00
DEUDORES POR ANTICIPOS DE TESORERIA A CORTO PLAZO	38,104.82	0.00	207,453.21	197,171.21	48,386.82	0.00

“2022, AÑO DE LA ESPERANZA”

“H. Ayuntamiento Coquimatlán, Colima”

Reforma S/N v Jesús Alcaraz. Coquimatlán. Col.. Tel: 312 207 89 66. 312 207 92 58 C. P. 28400.



COQUIMATLÁN

		H. AYUNTAMIENTO 2021-2024				
DEUDORES POR FONDOS REVOLVENTES	38,104.82	0.00	207,453.21	197,171.11	48,386.82	0.00
PRESTAMOS OTORGADOS A CORTO PLAZO	17,155,308.72	0.00	447,852.00	624,915.98	16,978,244.74	0.00
PRÉSTAMOS AL SECTOR PÚBLICO	17,155,308.72	0.00	447,852.00	624,915.98	16,978,244.74	0.00
TOTAL	20,106,147.72	0.00	1,764,180.71	1,379,996.54	20,490,331.89	0.00

Bienes Inmuebles, Infraestructura y Construcciones en Proceso.

- Corresponde al Activo No Circulante, al cierre del mes de julio 2022 arroja un saldo de \$ 165,237,376.65, las cuales se conforman principalmente por los bienes adquiridos y construcciones en proceso en bienes de dominio público.

SCUENTA (16)	Saldo Anterior		Movimientos		Saldo Actual	
	Debe	Haber	Debe	Haber	Debe	Haber
BIENES INMUEBLES, INFRAESTRUCTURA Y CONSTRUCCIONES EN PROCESO	163,298,227.96	0.00	3,894,916.73	1,955,768.04	165,237,376.65	0.00
VIVIENDAS	6,624,464.03	0.00	0.00	0.00	6,624,464.03	0.00
VIVIENDAS EN ZONAS MARGINADAS	4,174,464.03	0.00	0.00	0.00	4,174,464.03	0.00
OTRAS VIVIENDAS PARA FINES DEL ENTE PÚBLICO	2,450,000.00	0.00	0.00	0.00	2,450,000.00	0.00
EDIFICIOS NO HABITACIONALES	10,694,900.32	0.00	0.00	0.00	10,694,900.32	0.00
UNIDADES DEPORTIVAS, PARQUES Y JARDINES	10,706,239.72	0.00	0.00	0.00	10,706,239.72	0.00
ESTACIONAMIENTOS Y APARCADEROS	0.00	11,339.40	0.00	0.00	0.00	11,339.40
CONSTRUCCIONES EN PROCESO EN BIENES DE DOMINIO PÚBLICO	126,737,520.39	0.00	3,894,916.73	1,955,768.04	128,676,669.08	0.00
EDIFICACIÓN HABITACIONAL EN PROCESO	9,716,103.46	0.00	0.00	0.00	9,716,103.46	0.00
EDIFICACIÓN NO HABITACIONAL EN PROCESO	17,878,414.85	0.00	0.00	0.00	17,878,414.85	0.00
CONSTRUCCIÓN DE OBRAS PARA EL ABASTECIMIENTO DE AGUA, PETRÓLEO, GAS, ELECTRICIDAD Y TELECOMUNICACIONES EN PROCESO	13,151,450.27	0.00	0.00	0.00	13,151,450.27	0.00
DIVISIÓN DE TERRENOS Y CONSTRUCCIÓN DE OBRAS DE URBANIZACIÓN EN PROCESO	73,411,069.79	0.00	3,894,916.73	1,955,768.04	75,350,218.48	0.00
CONSTRUCCIÓN DE VÍAS DE COMUNICACIÓN EN PROCESO	803,649.24	0.00	0.00	0.00	803,649.24	0.00
OTRAS CONSTRUCCIONES DE INGENIERÍA CIVIL U OBRA PESADA EN PROCESO	7,410,135.56	0.00	0.00	0.00	7,410,135.56	0.00

“2022, AÑO DE LA ESPERANZA”

“H. Ayuntamiento Coquimatlán, Colima”

Reforma S/N v Jesús Alcaraz. Coquimatlán, Col.. Tel: 312 207 89 66. 312 207 92 58 C. P. 28400.



COQUIMATLÁN

	H. AYUNTAMIENTO 2021-2024					
INSTALACIONES Y EQUIPAMIENTO EN CONSTRUCCIONES EN PROCESO	3,278,011.84	0.00	0.00	0.00	3,278,011.84	0.00
TRABAJOS DE ACABADOS EN EDIFICACIONES Y OTROS TRABAJOS ESPECIALIZADOS EN PROCESO	1,088,685.38	0.00	0.00	0.00	1,088,685.38	0.00
CONSTRUCCIONES EN PROCESO EN BIENES PROPIOS	19,241,343.22	0.00	0.00	0.00	19,241,343.22	0.00
DIVISIÓN DE TERRENOS Y CONSTRUCCIÓN DE OBRAS DE URBANIZACIÓN EN PROCESO	448,485.30	0.00	0.00	0.00	448,485.30	0.00
OTRAS CONSTRUCCIONES DE INGENIERÍA CIVIL U OBRA PESADA EN PROCESO	4,894,008.45	0.00	0.00	0.00	4,894,008.45	0.00
INSTALACIONES Y EQUIPAMIENTO EN CONSTRUCCIONES EN PROCESO	357,567.56	0.00	0.00	0.00	357,567.56	0.00
TRABAJOS DE ACABADOS EN EDIFICACIONES Y OTROS TRABAJOS ESPECIALIZADOS EN PROCESO	13,541,281.91	0.00	0.00	0.00	13,541,281.91	0.00
TOTAL	163,309,567.36	11,339.40	3,894,916.73	1,955,768.04	165,248,716.05	11,339.40

Bienes Muebles.

4. Estos de igual forma pertenecen al Activo No Circulante y representan las existencias de Mobiliario y Equipo, Equipo de Transporte, Equipo de Defensa y Seguridad, así como también la Maquinaria y otras Herramientas necesaria para la operación, la cual al cierre del mes de julio de 2022 tiene un saldo de \$ 18,119,877.57

CUENTA (3)	Saldo Anterior		Movimientos		Saldo Actual	
	Debe	Haber	Debe	Haber	Debe	Haber
BIENES MUEBLES	17,194,589.57	0.00	925,288.00	0.00	18,119,877.57	0.00
MOBILIARIO Y EQUIPO DE ADMINISTRACIÓN	14,858,192.11	0.00	925,288.00	0.00	15,783,480.11	0.00
MOBILIARIO Y EQUIPO EDUCACIONAL Y RECREATIVO	963,788.00	0.00	0.00	0.00	963,788.00	0.00
EQUIPO DE DEFENSA Y SEGURIDAD	1,372,609.46	0.00	0.00	0.00	1,372,609.46	0.00
TOTAL	17,194,589.57	0.00	925,288.00	0.00	18,119,877.57	0.00

Activos Intangibles.

5. Representa el SOFTWARE de los sistemas de administración del Municipio, con un saldo al cierre del mes de julio 2022 por el monto de \$21,802.00.

PASIVO

Cuentas por Pagar a Corto Plazo.

6. Este rubro acumula al Pasivo Circulante integrado por Servicios Personales por Pagar, Proveedores, Retenciones y Contribuciones por Pagar, entre otros, al cierre del mes de julio 2022 tiene un saldo por la cantidad de haber \$ 36,828,482.10 y de deber \$ 820,248.65

“2022, AÑO DE LA ESPERANZA”
“H. Ayuntamiento Coquimatlán, Colima”
 Reforma S/N v Jesús Alcaraz. Coquimatlán. Col.. Tel: 312 207 89 66. 312 207 92 58 C. P. 28400.



COQUIMATLÁN

CUENTA (7)	Saldo Anterior		Movimientos		Saldo Actual	
	Debe	Haber	Debe	Haber	Debe	Haber
CUENTAS POR PAGAR A CORTO PLAZO	0.00	41,655,441.22	66,469,973.42	60,822,765.65	0.00	36,008,233.45
SERVICIOS PERSONALES POR PAGAR A CORTO PLAZO	0.00	13,786,715.00	34,006,223.38	32,685,395.14	0.00	12,465,886.76
PROVEEDORES POR PAGAR A CORTO PLAZO	0.00	761,390.23	13,262,937.63	11,681,298.75	820,248.65	0.00
CONTRATISTAS POR OBRAS PÚBLICAS POR PAGAR A CORTO PLAZO	0.00	253,952.31	2,884,293.32	2,884,293.32	0.00	253,952.31
TRANSFERENCIAS OTORGADAS POR PAGAR A CORTO PLAZO	0.00	365,427.37	4,865,757.57	4,900,406.45	0.00	400,076.25
RETENCIONES Y CONTRIBUCIONES POR PAGAR A CORTO PLAZO	0.00	22,585,774.95	9,475,471.29	8,000,203.49	0.00	21,110,507.15
DEVOLUCIONES DE LA LEY DE INGRESO POR PAGAR A CORTO PLAZO	0.00	111,654.99	3,027.00	0.00	0.00	108,627.99
OTRAS CUENTAS POR PAGAR A CORTO PLAZO	0.00	3,790,526.37	1,972,263.23	671,168.50	0.00	2,489,431.64
TOTAL	0.00	41,655,441.22	66,469,973.42	60,822,765.65	820,248.65	36,828,482.10

Porción a Corto Plazo de la Deuda Pública Interna.

7. Representa el saldo de la deuda que se tiene contratada con Banca BANBAJIO por la cantidad 6,893,747.67, y el saldo que se tiene al cierre de la cuenta pública del mes de julio 2022 con Banca BANBAJIO es de 6,449,680.70, como se muestra en la siguiente tabla:

CUENTA (3)	Saldo Anterior		Movimientos		Saldo Actual	
	Debe	Haber	Debe	Haber	Debe	Haber
PORCIÓN A CORTO PLAZO DE LA DEUDA PÚBLICA INTERNA	0.00	6,893,747.67	444,066.97	0.00	0.00	6,449,680.70
TOTAL	0.00	6,893,747.67	444,066.97	0.00	0.00	6,449,680.70

Otras Provisiones a Corto Plazo.

Hacienda Pública/Patrimonio.

8. El Patrimonio Contribuido al cierre del mes de julio 2022 es por la cantidad de DEBER\$ 0.00 y haber **161,942,698.50**, y el Patrimonio Generado refleja un total de \$ **190,982,7851.06** se detallan los resultados de ejercicios anteriores al 2022.


CUENTA (34)	Saldo Anterior		Movimientos		Saldo Actual	
	Debe	Haber	Debe	Haber	Debe	Haber
HACIENDA PÚBLICA/PATRIMONIO	0.00	161,939,573.50	2,875.00	6,000.00	0.00	161,942,698.50
HACIENDA PÚBLICA/	0.00	161,939,573.50	2,875.00	6,000.00	0.00	161,942,698.50



COQUIMATLÁN

PATRIMONIO GENERADO		H. AYUNTAMIENTO 2021 - 2024				
RESULTADOS DE EJERCICIOS ANTERIORES	0.00	148,961,403.17	2,875.00	6,000.00	0.00	148,964,528.17
RESULTADO EJERCICIO 2006	9,908,965.82	0.00	0.00	0.00	9,908,965.82	0.00
RESULTADO EJERCICIO 2008	0.00	4,148,484.46	0.00	0.00	0.00	4,148,484.46
RESULTADO EJERCICIO 2009	1,903,753.14	0.00	0.00	0.00	1,903,753.14	0.00
RESULTADO EJERCICIO 2010	0.00	1,516,535.05	0.00	0.00	0.00	1,516,535.05
RESULTADO EJERCICIO 2011	0.00	627,569.94	0.00	0.00	0.00	627,569.94
SUP O DEF 1990	489,733.84	0.00	0.00	0.00	489,733.84	0.00
SUP O DEF 1991	86,476.40	0.00	0.00	0.00	86,476.40	0.00
SUP O DEF 1992	238,128.61	0.00	0.00	0.00	238,128.61	0.00
SUP O DEF 1993	419,074.88	0.00	0.00	0.00	419,074.88	0.00
SUP O DEF 1994	396,403.36	0.00	0.00	0.00	396,403.36	0.00
SUP O DEF 1995	105,595.46	0.00	0.00	0.00	105,595.46	0.00
SUP O DEF 1996	360,950.40	0.00	0.00	0.00	360,950.40	0.00
SUP O DEF 1997	0.00	2,428,046.29	0.00	0.00	0.00	2,428,046.29
SUP O DE F1998	0.00	1,077,382.20	0.00	0.00	0.00	1,077,382.20
SUP O DEF 1999	0.00	1,574,368.51	0.00	0.00	0.00	1,574,368.51
SUP O DEF 2000	0.00	684,511.01	0.00	0.00	0.00	684,511.01
SUP O DEF 2001	5,830,439.30	0.00	0.00	0.00	5,830,439.30	0.00
SUP O DEF 2002	0.00	1,910,777.48	0.00	0.00	0.00	1,910,777.48
RESULTADO EJERCICIO 2003	962,044.80	0.00	0.00	0.00	962,044.80	0.00
RESULTADO EJERCICIO 2004	0.00	3,342,415.89	0.00	0.00	0.00	3,342,415.89
RESULTADO EJER ANTERIORES	1,173,042.82	0.00	0.00	0.00	1,173,042.82	0.00
RESULTADO EJERCICIO 2005	1,256,399.24	0.00	0.00	0.00	1,256,399.24	0.00
RESULTADO EJERCICIO 2007	4,731,841.54	0.00	0.00	0.00	4,731,841.54	0.00
RESULTADO EJERCICIO 2012	1,177,302.95	0.00	0.00	0.00	1,177,302.95	0.00
RESULTADO EJERCICIO 2013	0.00	6,922,022.42	0.00	0.00	0.00	6,922,022.42
RESULTADO EJERCICIO 2014	0.00	12,415,423.13	0.00	0.00	0.00	12,415,423.13
RESULTADO EJERCICIO 2015	0.00	9,516,809.56	0.00	0.00	0.00	9,516,809.56
RESULTADO EJERCICIO 2016	0.00	17,039,697.24	0.00	0.00	0.00	17,039,697.24
RESULTADO EJERCICIO 2017	0.00	21,323,511.38	2,875.00	0.00	0.00	21,320,636.38
RESULTADO EJERCICIO 2018	0.00	23,838,031.44	0.00	0.00	0.00	23,838,031.44
RESULTADO EJERCICIO 2019	0.00	28,673,617.28	0.00	0.00	0.00	28,673,617.28
RESULTADO EJERCICIO 2020	0.00	23,555,679.81	0.00	0.00	0.00	23,555,679.81

“2022, AÑO DE LA ESPERANZA”
“H. Ayuntamiento Coquimatlán, Colima”
 Reforma S/N v Jesús Alcaraz. Coquimatlán. Col.. Tel: 312 207 89 66. 312 207 92 58 C. P. 28400.



COQUIMATLÁN

RESULTADO EJERCICIO 2021	0.00	17,406,672.64	0.00	0.00	0.00	17,406,672.64
RESERVAS	0.00	12,978,170.33	0.00	0.00	0.00	12,978,170.33
RESERVAS DE PATRIMONIO	0.00	12,978,170.33	0.00	0.00	0.00	12,978,170.33
TOTAL	29,040,152.56	190,979,726.06	2,875.00	6,000.00	29,040,152.56	190,982,851.06

II. NOTAS AL ESTADO DE ACTIVIDADES

Ingresos de Gestión

Se integran de los Rubros de Ingreso que se detallan en la tabla al mes de julio 2022 por la cantidad de \$ 11,106,067.59

CUENTA (39)	Importe
INGRESOS Y OTROS BENEFICIOS	
INGRESOS DE GESTIÓN	1,272,305.96
IMPUESTOS	
IMPUESTOS SOBRE LOS INGRESOS	6,672.00
IMPUESTOS SOBRE EL PATRIMONIO	179,513.56
IMPUESTOS SOBRE LA PRODUCCIÓN, EL CONSUMO Y LAS TRANSACCIONES	422,968.27
ACCESORIOS DE IMPUESTOS	76,174.42
DERECHOS	
DERECHOS POR EL USO, GOCE, APROVECHAMIENTO O EXPLOTACIÓN DE BIENES DE DOMINIO PÚBLICO	16,071.30
DERECHOS POR PRESTACIÓN DE SERVICIOS	271,847.65
ACCESORIOS DE DERECHOS	3,463.92
OTROS DERECHOS	256,851.19
PRODUCTOS	
PRODUCTOS	5,532.40
APROVECHAMIENTOS	
MULTAS	30,248.14
INDEMNIZACIONES	2,963.11
PARTICIPACIONES, APORTACIONES, CONVENIOS, INCENTIVOS DERIVADOS DE LA COLABORACIÓN FISCAL, FONDOS DISTINTOS DE APORTACIONES, TRANSFERENCIAS, ASIGNACIONES, SUBSIDIOS Y SUBVENCIONES, Y PENSIONES Y JUBILACIONES	9,833,761.63
PARTICIPACIONES, APORTACIONES, CONVENIOS, INCENTIVOS DERIVADOS DE LA COLABORACIÓN FISCAL Y FONDOS DISTINTOS DE APORTACIONES	
PARTICIPACIONES	5,861,920.63
APORTACIONES	3,971,841.00
TOTAL DE INGRESOS Y OTROS BENEFICIOS	11,106,067.59


Participaciones y Aportaciones

1. El saldo al mes de julio 2022 de esta cuenta se integra de conformidad a lo expresado en la siguiente tabla y asciende a la cantidad de \$101,534,841.16.

“2022, AÑO DE LA ESPERANZA”

“H. Ayuntamiento Coquimatlán, Colima”

Reforma S/N v Jesús Alcaraz. Coquimatlán. Col.. Tel: 312 207 89 66. 312 207 92 58 C. P. 28400.



COQUIMATLÁN

SSC5 (0)	Saldo Anterior		Movimientos		Saldo Actual	
	Debe	Haber	Debe	Haber	Debe	Haber
PARTICIPACIONES Y APORTACIONES.	0.00	0.00	101,534,841.16	0.00	101,534,841.16	0.00
PARTICIPACIONES	0.00	0.00	68,404,824.11	0.00	68,404,824.11	0.00
APORTACIONES	0.00	0.00	33,130,017.05	0.00	33,130,017.05	0.00
TOTAL	0.00	0.00	101,534,841.16	0.00	101,534,841.16	0.00

Gastos y Otras Pérdidas

- Se integra por las cuentas de gastos de Servicios Personales, Materiales y Suministros, Servicios Generales, Transferencia, Asignaciones, Subsidios y Otras Ayudas, Participaciones y Aportaciones e Intereses, Comisiones y Otros Gastos como se muestra en la tabla y su saldo al cierre del mes de julio 2022 ascienden a la cantidad de DEBER \$ 47,113,663.52 Y \$ haber \$ 0.00

CUENTA (26)	Saldo Anterior		Movimientos		Saldo Actual	
	Debe	Haber	Debe	Haber	Debe	Haber
GASTOS Y OTRAS PÉRDIDAS	0.00	0.00	47,447,409.86	333,746.34	47,113,663.52	0.00
GASTOS DE FUNCIONAMIENTO	0.00	0.00	37,945,409.89	326,855.34	37,618,554.55	0.00
SERVICIOS PERSONALES	0.00	0.00	30,483,073.16	224,202.63	30,258,870.53	0.00
REMUNERACIONES AL PERSONAL DE CARÁCTER PERMANENTE	0.00	0.00	17,125,540.81	4,318.05	17,121,222.76	0.00
REMUNERACIONES ADICIONALES Y ESPECIALES	0.00	0.00	2,401,294.63	0.00	2,401,294.63	0.00
SEGURIDAD SOCIAL	0.00	0.00	2,172,800.20	0.00	2,172,800.20	0.00
OTRAS PRESTACIONES SOCIALES Y ECONOMICAS	0.00	0.00	7,629,668.96	219,884.58	7,409,784.38	0.00
PAGO DE ESTIMULOS A SERVIDORES PUBLICOS	0.00	0.00	1,153,768.56	0.00	1,153,768.56	0.00
MATERIALES Y SUMINISTROS	0.00	0.00	2,844,444.29	74,299.70	2,770,144.59	0.00
MATERIALES DE ADMINISTRACION, EMISION DE DOCUMENTOS Y ARTICULOS OFICIALES	0.00	0.00	355,994.68	15,188.42	340,806.26	0.00
MATERIALES Y ARTICULOS DE CONSTRUCCION Y DE REPARACION	0.00	0.00	63,772.48	4,053.78	59,718.70	0.00
PRODUCTOS QUIMICOS, FARMACEUTICOS Y DE LABORATORIO	0.00	0.00	24,341.63	0.00	24,341.63	0.00
COMBUSTIBLES, LUBRICANTES Y ADITIVOS	0.00	0.00	2,232,696.36	51,789.78	2,180,906.58	0.00
VESTUARIO, BLANCOS, PRENDAS DE PROTECCION Y ARTICULOS DEPORTIVOS	0.00	0.00	109,735.20	3,267.72	106,467.48	0.00
MATERIALES Y SUMINISTROS PARA SEGURIDAD	0.00	0.00	52,162.81	0.00	52,162.81	0.00
HERRAMIENTAS, REFACCIONES Y ACCESORIOS MENORES	0.00	0.00	5,741.13	0.00	5,741.13	0.00
SERVICIOS GENERALES	0.00	0.00	4,617,892.44	28,353.01	4,589,539.43	0.00
SERVICIOS BÁSICOS	0.00	0.00	2,252,306.50	12,309.00	2,239,997.50	0.00
SERVICIOS DE ARRENDAMIENTO	0.00	0.00	100,227.68	0.00	100,227.68	0.00
SERVICIOS PROFESIONALES, CIENTÍFICOS Y TÉCNICOS Y OTROS SERVICIOS	0.00	0.00	24,233.86	0.00	24,233.86	0.00

“2022, AÑO DE LA ESPERANZA”

“H. Ayuntamiento Coquimatlán, Colima”

Reforma S/N v Jesús Alcaraz. Coquimatlán. Col.. Tel: 312 207 89 66. 312 207 92 58 C. P. 28400.



COQUIMATLÁN

H. AYUNTAMIENTO 2021 - 2024						
SERVICIOS FINANCIEROS, BANCARIOS Y COMERCIALES	0.00	0.00	0.00	0.00	0.00	0.00
SERVICIOS DE INSTALACION, REPARACION, MANTENIMIENTO Y CONSERVACION	0.00	0.00	1,762,947.10	7,890.01	1,755,057.09	0.00
SERVICIOS DE COMUNICACION SOCIAL Y PUBLICIDAD	0.00	0.00	24,980.00	2,088.00	22,892.00	0.00
SERVICIOS DE TRASLADO Y VIATICOS	0.00	0.00	9,008.16	0.00	9,008.16	0.00
SERVICIOS OFICIALES	0.00	0.00	207,112.26	6,066.00	201,046.26	0.00
OTROS SERVICIOS GENERALES	0.00	0.00	198,753.72	0.00	198,753.72	0.00
TRANSFERENCIAS, ASIGNACIONES, SUBSIDIOS Y OTRAS AYUDAS	0.00	0.00	9,228,591.73	6,891.00	9,221,700.73	0.00
TRANSFERENCIAS AL RESTO DEL SECTOR PUBLICO	0.00	0.00	4,786,446.00	0.00	4,786,446.00	0.00
TRANSFERENCIAS A ENTIDADES FEDERATIVAS Y MUNICIPIOS	0.00	0.00	4,786,446.00	0.00	4,786,446.00	0.00
AYUDAS SOCIALES	0.00	0.00	244,982.00	6,891.00	238,091.00	0.00
AYUDAS SOCIALES A PERSONAS	0.00	0.00	121,782.00	6,891.00	114,891.00	0.00
AYUDAS SOCIALES A INSTITUCIONES	0.00	0.00	123,200.00	0.00	123,200.00	0.00
PENSIONES Y JUBILACIONES	0.00	0.00	4,197,163.73	0.00	4,197,163.73	0.00
JUBILACIONES	0.00	0.00	4,197,163.73	0.00	4,197,163.73	0.00
INTERESES, COMISIONES Y OTROS GASTOS DE LA DEUDA PÚBLICA	0.00	0.00	273,408.24	0.00	273,408.24	0.00
INTERESES DE LA DEUDA PUBLICA	0.00	0.00	273,408.24	0.00	273,408.24	0.00
INTERESES DE LA DEUDA PÚBLICA INTERNA	0.00	0.00	273,408.24	0.00	273,408.24	0.00
TOTAL	0.00	0.00	47,447,409.86	333,746.34	47,113,663.52	0.00

III. NOTAS AL ESTADO DE VARIACION EN LA HACIENDA PUBLICA

1. Se informa de manera agrupada, acerca de las modificaciones al patrimonio contribuido.

No Existen modificaciones al Patrimonio Contribuido

2. Se informará de manera agrupada, acerca del monto y procedencia de los recursos que modifican al patrimonio generado.

Se informa de manera agrupada, acerca del monto al 31 de julio del 2022 así como la procedencia de los recursos que modifican a la Hacienda Pública generada:

RUBRO (2)	Saldo Anterior		Movimientos		Saldo Actual	
	Debe	Haber	Debe	Haber	Debe	Haber
HACIENDA PUBLICA/ PATRIMONIO	0.00	161,939,573.50	2,875.00	6,000.00	0.00	161,942,698.50
HACIENDA PUBLICA/ PATRIMONIO GENERADO	0.00	161,939,573.50	2,875.00	6,000.00	0.00	161,942,698.50

“2022, AÑO DE LA ESPERANZA”

“H. Ayuntamiento Coquimatlán, Colima”

Reforma S/N v Jesús Alcaraz. Coquimatlán. Col.. Tel: 312 207 89 66. 312 207 92 58 C. P. 28400.



COQUIMATLÁN

H. AYUNTAMIENTO 2021-2024

RESULTADOS DE EJERCICIOS ANTERIORES	0.00	148,961,403.17	2,875.00	6,000.00	0.00	148,964,528.17
RESERVAS	0.00	12,978,170.33	0.00	0.00	0.00	12,978,170.33
TOTAL	0.00	161,939,573.50	2,875.00	6,000.00	0.00	161,942,698.50

IV. NOTAS AL ESTADO DE FLUJO DE EFECTIVO

Efectivo y equivalentes

- Análisis de los saldos inicial y final que figuran en la última parte del Estado de Flujo de Efectivo en la cuenta de efectivo y equivalentes es como sigue:

SCUENTA (3)	Saldo Anterior		Movimientos		Saldo Actual	
	Debe	Haber	Debe	Haber	Debe	Haber
EFFECTIVO Y EQUIVALENTES	14,414,257.00	0.00	97,495,526.47	75,570,242.30	36,339,541.17	0.00
EFFECTIVO	0.00	0.00	1,600.00	1,600.00	0.00	0.00
FONDOS DE CAJA	0.00	0.00	1,600.00	1,600.00	0.00	0.00
BANCOS/TESORERIA	14,402,266.50	0.00	97,493,926.47	75,568,642.30	36,327,550.67	0.00
CUENTAS BANCARIAS TESORERIA MUNICIPAL	14,402,266.50	0.00	97,493,926.47	75,568,642.30	36,327,550.67	0.00
DEPOSITOS DE FONDOS DE TERCEROS EN GARANTÍA Y/O ADMINISTRACIÓN	11,990.50	0.00	0.00	0.00	11,990.50	0.00
DEPÓSITOS DE FONDOS DE TERCEROS EN GARANTÍA	11,990.50	0.00	0.00	0.00	11,990.50	0.00
TOTAL	14,414,257.00	0.00	97,495,526.47	75,570,242.30	36,339,541.17	0.00

- Adquisiciones de bienes muebles e inmuebles con su monto global al 31 de julio de 2022 y, en su caso, el porcentaje de estas adquisiciones que fueron realizadas mediante subsidios de capital del sector central. Adicionalmente, se revela el importe de los pagos que durante el ejercicio se hicieron por la compra de los elementos citados:

SCUENTA (16)	Saldo Anterior		Movimientos		Saldo Actual	
	Debe	Haber	Debe	Haber	Debe	Haber
BIENES INMUEBLES, INFRAESTRUCTURA Y CONSTRUCCIONES EN PROCESO	163,298,227.96	0.00	3,894,916.73	1,955,768.04	165,237,376.65	0.00
VIVIENDAS	6,624,464.03	0.00	0.00	0.00	6,624,464.03	0.00
VIVIENDAS EN ZONAS MARGINADAS	4,174,464.03	0.00	0.00	0.00	4,174,464.03	0.00
OTRAS VIVIENDAS PARA FINES DEL ENTE PÚBLICO	2,450,000.00	0.00	0.00	0.00	2,450,000.00	0.00
EDIFICIOS NO HABITACIONALES	10,694,900.32	0.00	0.00	0.00	10,694,900.32	0.00
UNIDADES DEPORTIVAS, PARQUES Y JARDINES	10,706,239.72	0.00	0.00	0.00	10,706,239.72	0.00
ESTACIONAMIENTOS Y APARCADEROS	0.00	11,339.40	0.00	0.00	0.00	11,339.40

“2022, AÑO DE LA ESPERANZA”

“H. Ayuntamiento Coquimatlán, Colima”


Reforma S/N v Jesús Alcaraz. Coquimatlán. Col.. Tel: 312 207 89 66. 312 207 92 58 C. P. 28400.



COQUIMATLÁN

CONSTRUCCIONES EN PROCESO EN BIENES DE DOMINIO PÚBLICO	126,737,520.39	0.00	3,894,916.73	1,955,768.04	28,626,969.09	0.00
EDIFICACIÓN HABITACIONAL EN PROCESO	9,716,103.46	0.00	0.00	0.00	9,716,103.46	0.00
EDIFICACIÓN NO HABITACIONAL EN PROCESO	17,878,414.85	0.00	0.00	0.00	17,878,414.85	0.00
CONSTRUCCIÓN DE OBRAS PARA EL ABASTECIMIENTO DE AGUA, PETRÓLEO, GAS, ELECTRICIDAD Y TELECOMUNICACIONES EN PROCESO	13,151,450.27	0.00	0.00	0.00	13,151,450.27	0.00
DIVISIÓN DE TERRENOS Y CONSTRUCCIÓN DE OBRAS DE URBANIZACIÓN EN PROCESO	73,411,069.79	0.00	3,894,916.73	1,955,768.04	75,350,218.48	0.00
CONSTRUCCIÓN DE VÍAS DE COMUNICACIÓN EN PROCESO	803,649.24	0.00	0.00	0.00	803,649.24	0.00
OTRAS CONSTRUCCIONES DE INGENIERÍA CIVIL U OBRA PESADA EN PROCESO	7,410,135.56	0.00	0.00	0.00	7,410,135.56	0.00
INSTALACIONES Y EQUIPAMIENTO EN CONSTRUCCIONES EN PROCESO	3,278,011.84	0.00	0.00	0.00	3,278,011.84	0.00
TRABAJOS DE ACABADOS EN EDIFICACIONES Y OTROS TRABAJOS ESPECIALIZADOS EN PROCESO	1,088,685.38	0.00	0.00	0.00	1,088,685.38	0.00
CONSTRUCCIONES EN PROCESO EN BIENES PROPIOS	19,241,343.22	0.00	0.00	0.00	19,241,343.22	0.00
DIVISIÓN DE TERRENOS Y CONSTRUCCIÓN DE OBRAS DE URBANIZACIÓN EN PROCESO	448,485.30	0.00	0.00	0.00	448,485.30	0.00
OTRAS CONSTRUCCIONES DE INGENIERÍA CIVIL U OBRA PESADA EN PROCESO	4,894,008.45	0.00	0.00	0.00	4,894,008.45	0.00
INSTALACIONES Y EQUIPAMIENTO EN CONSTRUCCIONES EN PROCESO	357,567.56	0.00	0.00	0.00	357,567.56	0.00
TRABAJOS DE ACABADOS EN EDIFICACIONES Y OTROS TRABAJOS	13,541,281.91	0.00	0.00	0.00	13,541,281.91	0.00

“2022, AÑO DE LA ESPERANZA”
“H. Ayuntamiento Coquimatlán, Colima”
 Reforma S/N v Jesús Alcaraz. Coquimatlán. Col.. Tel: 312 207 89 66. 312 207 92 58 C. P. 28400.



COQUIMATLÁN



H. AYUNTAMIENTO 2021 - 2024

TOTAL	163,309,567.36	11,339.40	3,894,916.73	1,955,768.04	165,248,716.05	11,339.40
--------------	-----------------------	------------------	---------------------	---------------------	-----------------------	------------------

B) NOTAS DE MEMORIA (Cuentas de Orden)

Las cuentas de orden se utilizan para registrar movimientos de valores que no afecten o modifiquen el balance del ente contable, sin embargo, su incorporación en libros es necesaria con fines de recordatorio contable, de control y en general sobre los aspectos administrativos, o bien, para consignar sus derechos o responsabilidades contingentes que puedan, o no, presentarse en el futuro.

Las cuentas que se manejan para efectos de estas Notas son las siguientes:

Cuentas de Orden Contables y Presupuestarias:

Contables:

- Valores
- Emisión de obligaciones
- Avales y garantías
- Juicios
- Contratos para Inversión Mediante Proyectos para Prestación de Servicios (PPS) y Similares
- Bienes concesionados o en comodato

Presupuestarias:

- Cuentas de ingresos
- Cuentas de egresos

C) NOTAS DE GESTIÓN ADMINISTRATIVA

1. Introducción

Los Estados Financieros de los entes públicos, proveen de información financiera a los principales usuarios de la misma, entre ellos está la H. Legislatura del Estado de Colima, así como la ciudadanía en general que demanda información sobre la situación contable del Municipio de Coquimatlán, Col.

El objetivo del presente documento es la revelación del contexto y de los aspectos económicos-financieros más relevantes que influyeron en las decisiones del período, que comprende del 1 de enero al 31 de julio de 2022, y que se consideraron en la elaboración de los estados financieros para la mayor comprensión de los mismos y sus particularidades.

De esta manera, se informa y explica la respuesta del gobierno a las condiciones relacionadas con la información financiera del período de gestión; además, de exponer aquellas políticas que podrían afectar la toma de decisiones en períodos posteriores.

2. Panorama Económico y Financiero

Al mes de julio 2022, el Municipio de Coquimatlán, Col.

3. Autorización e Historia

a) Fecha de Creación e Historia

“2022, AÑO DE LA ESPERANZA”

“H. Ayuntamiento Coquimatlán, Colima”

Reforma S/N v Jesús Alcaraz. Coquimatlán. Col.. Tel: 312 207 89 66. 312 207 92 58 C. P. 28400.



COQUIMATLÁN

Para efectos fiscales se cuenta con un Registro Federal de Contribuyentes MF6850101-LUA, por lo que la Secretaría de Hacienda y Crédito Público reconoce como fecha de creación el 01 (primero) de enero de 1945.

AYUNTAMIENTO 2021 - 2024

Coquimatlán proviene de las raíces nahuas coqui que quiere decir paloma o torcaza, ma, de maitl que significa mano, tomar o asir, y tian lugar, es decir "Lugar donde se cazan o atrapan torcazas". Existe una segunda acepción: "Lugar donde se hacen redes"; sin embargo, la primera es la más aceptada.

Coquimatlán fue una congregación de estirpe teca y formó parte del señorío de Collimán. Sus habitantes tenían formas esquemáticas de organización sociopolítica con dirigentes cuyo cargo era predominantemente civil; dichos gobernantes dirigían las manifestaciones religiosas y participaban de la autoridad militar que les transmitía el Tlatoani de Collimán.

Coquimatlán comenzó su vida independiente en el siglo XV y fue un pueblo indio establecido entre las márgenes del arroyo de Comalá y el río Armería. La conquista española trajo consigo el sojuzgamiento de los indios y apropiación de la mayor parte de sus tierras, las cuales fueron distribuidas en concesiones entre los soldados españoles.

Su nombre original, pronunciado erróneamente como Coximatlán; con la llegada de los conquistadores, cambió a San Pedro Coquimatlán, el cual, al ser arrasado por una creciente del arroyo de Comala, tuvo que ser trasladado al lugar que hoy ocupa el 19 de octubre de 1836; siendo después de su refundación cuando se le empezó a conocer con el nombre actual.

El desarrollo de Coquimatlán se inició a partir de 1889 con la introducción del ferrocarril de vía angosta, mismo que aumentó considerablemente en 1908 con el de vía ancha a Guadalajara.

Los personajes principales que sobresalieron en el desarrollo municipal, entre los años de 1902 y 1922, fueron Faustino Aguilar Zamora, Hilario G. Castañeda y Marcos García. La construcción de la carretera a Colima y caminos vecinales, la introducción del agua potable y la energía eléctrica en 1956-60, aunados a la construcción del sistema de riego y pozos profundos en 1963 y el crecimiento de la agricultura y la ganadería, constituyen factores que propician el auge a Coquimatlán. Desde 1987, la cabecera cuenta con carretera de 4 carriles que une a Colima con los demás estados de la República.

b) Principales cambios en su estructura orgánica

Durante el presente ejercicio no se realizaron cambios en la estructura organizacional, quedando está de acuerdo al Reglamento del Gobierno Municipal del Ayuntamiento de Coquimatlán, Colima.

4. Organización y Objeto Social

a) Objeto Social.

El Municipio es una institución de orden público, base de la división territorial y de la organización política y administrativa del Estado, constituido por una comunidad de personas, establecida en un territorio determinado, cuya finalidad consiste en promover la gestión de sus intereses, proteger y fomentar los valores de la convivencia local y prestar los servicios básicos que ésta requiera. Estará dotado de personalidad jurídica y patrimonio propios, autónomo en su régimen interno y con libre administración de su hacienda.

b) Principal actividad.

c) Ejercicio fiscal.

Periodo fiscal corresponde del 01 de enero al 31 de julio de 2022.

d) Régimen Jurídico.

Es una institución investida de personalidad jurídica y patrimonio propio, con facultades y capacidad según se establece en el artículo 115 fracción II de la Constitución Política de los Estados Unidos Mexicanos, y que conforme al artículo 91 de la Constitución Política del Estado Libre y Soberano del Colima, El Ayuntamiento es depositario de la función pública municipal y constituye la primera instancia de gobierno, con el propósito de recoger y atender las necesidades colectivas y sociales, así como para articular y promover el desarrollo integral y sustentable del municipio. En tanto el artículo 2 de la Ley del Municipio Libre

"2022, AÑO DE LA ESPERANZA"

"H. Ayuntamiento Coquimatlán, Colima"

Reforma S/N v Jesús Alcaraz. Coquimatlán. Col.. Tel: 312 207 89 66. 312 207 92 58 C. P. 28400.



COQUIMATLÁN

para el Estado de Colima establece que el municipio es una institución de orden público, base de la división territorial y de la organización política y administrativa del Estado, constituido por una comunidad de personas establecida en un territorio determinado, cuya finalidad consiste en promover la gestión de sus intereses, proteger y fomentar los valores de la convivencia local y prestar los servicios básicos que ésta requiera. Estará dotado de personalidad jurídica y patrimonio propios, autónomo en su régimen interno y con libre administración de su hacienda, Asimismo, tiene la potestad para normar directamente las materias, funciones, procedimientos y servicios de su competencia, así como para establecer órganos de gobierno propios. Se reconoce la heterogeneidad de los municipios del Estado, lo que deberá reflejarse en su autonomía para conducirse y realizar sus acciones de gobierno en relación a sus condiciones y necesidades y en su artículo 3 de la misma ley, establece que el municipio será administrado y gobernado por el Ayuntamiento

- e) Consideraciones fiscales del ente: revelar el tipo de contribuciones que esté obligado a pagar o retener.
- f) Estructura organizacional básica.

La estructura organizacional se basa en lo dispuesto por Ley del Municipio Libre del Estado de Colima y el Reglamento del Gobierno Municipal del Ayuntamiento de Coquimatlán, Colima. El Municipio es gobernado por un Ayuntamiento de elección popular, y se compone por 1 Presidente Municipal que política y administrativamente es el representante del Municipio, 8 regidores y 1 Síndico Municipal quien es el representante legal del Ayuntamiento.

- g) Fideicomisos, mandatos y análogos de los cuales es fideicomitente o fideicomisario.

5. Bases de Preparación de los Estados Financieros


- a) El Municipio de Coquimatlán cuenta con un sistema de contabilidad gubernamental diseñado en apego a la Ley general de Contabilidad Gubernamental y a los lineamientos emitidos por el Consejo Nacional de Armonización Contable (CONAC) y a las demás disposiciones legales aplicables.
- b) En lo referente a los postulados básicos, éstos han sido el sustento técnico del registro de las operaciones, la elaboración y presentación de los estados financieros, con la finalidad de uniformar los métodos, procedimientos y prácticas contables, que dan sustento a la configuración del Sistema de Contabilidad Gubernamental.
- c) Para el caso de la presente Cuenta Pública del Municipio de Coquimatlán, no se ha aplicado alguna Normatividad Supletoria.

6. Políticas de Contabilidad Significativas

En cuanto a las políticas contables, se comenta lo siguiente:

- a) El Municipio de Coquimatlán, no ha efectuado operaciones en el extranjero y no ha tenido efecto alguno en la información financiera gubernamental.
- b) De la misma manera no existen acciones de Compañías subsidiarias no consolidadas y asociadas. No se tiene una actividad comercial, por lo que no existe Sistema y método de valuación de inventarios y costo de lo vendido.
- c) En cuanto a las políticas para el cálculo de la reserva actuarial, se tiene el elaborado Gobierno del Estado.
- d) A la fecha del presente documento, no se han generado nuevas provisiones ni reservas.
- e) En lo referente a la Depuración y cancelación de saldos, se analizan y se depuran movimientos contables y en su caso cancelación de saldos.

7. Posición en Moneda Extranjera y Protección por Riesgo Cambiario




COQUIMATLÁN

H. AYUNTAMIENTO 2021 - 2024

del siguiente:

- a) No se cuenta con activos en moneda extranjera
- b) No se cuenta con pasivos en moneda extranjera
- c) No se cuenta con posición en moneda extranjera
- d) No se opera con tipo de cambio
- e) En consecuencia, no existe equivalente en moneda nacional



“2022, AÑO DE LA ESPERANZA”

“H. Ayuntamiento Coquimatlán, Colima”

Reforma S/N v Jesús Alcaraz. Coquimatlán. Col.. Tel: 312 207 89 66. 312 207 92 58 C. P. 28400.